



AYUNTAMIENTO DE MEXICALI
TESORERIA MUNICIPAL

IDENTIFICACIÓN DE PROGRAMAS PARA EL EJERCICIO FISCAL 2021

RAMO: 06 - DIRECCION DE SEGURIDAD PUBLICA

PROGRAMA: 000 - ADMINISTRATIVO

ELEMENTO

RESUMEN NARRATIVO

FIN

CONTRIBUIR AL FORTALECIMIENTO DE LA CONFIANZA Y PARTICIPACIÓN CIUDADANA, EL ORDEN, LA TRANQUILIDAD Y LA ARMONICA CONVIVENCIA MEDIANTE ESTRATEGIAS PREVENTIVAS Y OPERATIVAS ACTUANDO EN UN MARCO DE ESTADO DE DERECHO. LOS RECURSOS HUMANOS, FINANCIEROS Y MATERIALES SE ADMINISTRAN Y SE EJERCEN DE MANERA ÓPTIMA Y TRANSPARENTE CONTRIBUYENDO AL LOGRO DE LOS RESULTADOS INSTITUCIONALES Y AL SANEAMIENTO DE LAS FINANZAS PÚBLICAS.

PROPOSITO

| PRESUPUESTO POR CATEGORIA PROGRAMÁTICA | | PRESUPUESTO DE EGRESOS | |
|--|---|------------------------|------------------------|
| CAPÍTULO | DESCRIPCIÓN CAPÍTULO | ANUAL | |
| | | AUTORIZADO INICIAL | MODIFICADO |
| 10000 | SERVICIOS PERSONALES | \$ 49,761,441.15 | \$ 49,241,759.26 |
| 20000 | MATERIALES Y SUMINISTROS | \$ 8,767,323.00 | \$ 8,692,323.00 |
| 30000 | SERVICIOS GENERALES | \$ 13,616,460.50 | \$ 14,875,460.50 |
| 50000 | BIENES MUEBLES, INMUEBLES E INTANGIBLES | \$ 0.00 | \$ 145,000.00 |
| | | | DEVENGADO AL TRIMESTRE |
| | | | \$ 20,063,227.47 |

J. ALEJANDRO TORRES
RESPONSABLE DEL RAMO

JONATHAN ROSAS MOLINA
RESPONSABLE DEL PROGRAMA



AYUNTAMIENTO DE MEXICALI
TESORERIA MUNICIPAL
AVANCE DEL SEGUNDO TRIMESTRE

RAMO: 06 DIRECCION DE SEGURIDAD PUBLICA

PROGRAMA: 000 ADMINISTRATIVO

UNIDAD RESPONSABLE: 006 SUBDIRECCION ADMINISTRATIVA

ACTIVIDAD

253 APOYAR EN LA ADMINISTRACION DE LOS RECURSOS HUMANOS, MATERIALES Y FINANCIEROS

| META | UNIDAD DE MEDIDA | | METAS ESPERADAS POR TRIMESTRE | | | |
|---|------------------|-----|-------------------------------|----|----|----|
| | FEA | FEA | 1 | 2 | 3 | 4 |
| DAR SEGUIMIENTO A LOS CONTROLES ADMINISTRATIVOS ESTABLECIDOS PARA OPTIMIZAR EL USO DE LOS RECURSOS DE LA DEPENDENCIA, CONTRIBUYENDO A LA MEJORA DE LAS FINANZAS PUBLICAS. | EFICIENCIA | 90 | 90 | 90 | 90 | 90 |
| PROGRAMA PRESUPUESTAL | | | 90 | 90 | 90 | 90 |
| ADMINISTRACION DE LOS RECURSOS PUBLICOS | | | 90 | 90 | 90 | 90 |
| 4.5.3 | | | 90 | 90 | 90 | 90 |

PRIMER PERIODO
 MARZO HAY ACCIONES QUE NO SE PUDIERON CUMPLIR DEBIDO A QUE SEGUIAMOS TRABAJANDO CON PROTOCOLOS POR CONTINGENCIA, ESCUELAS CERRADAS, GRUPOS REDUCIDOS, CANCELACION DE EVENTOS, Y EN EL TEMA PRESUPUESTAL SE HICIERON ASIGNACIONES DE RECURSOS PARA LICITACIONES LAS CUALES AL ESTAR APENAS EN INICIO EL RECURSO SE TIENE QUE DEJAR HASTA QUE SE FINQUEN LOS CONTRATOS JUNIO HAY ACCIONES QUE POR LA CONTINGENCIA NO SE PUDIERON LEVAR A CABO REORIENTANDO LAS ACCIONES EN APOYOS OPERATIVOS ASI COMO ALGUNAS AUMENTARON DE ACUERDO A NUEVOS MECANISMOS IMPLEMENTADOS EN CUANTO AL PRESUPUESTO ESTA DISTRIBUIDO DE ACUERDO A LO CONTRATADO ENCONTRANDONOS EN TIEMPO PARA LA EJECUCION DE LOS PAGOS



AYUNTAMIENTO DE MEXICALI
TESORERIA MUNICIPAL

IDENTIFICACIÓN DE PROGRAMAS PARA EL EJERCICIO FISCAL 2021

RAMO: 06 - DIRECCION DE SEGURIDAD PUBLICA

PROGRAMA: 001 - GESTION Y CONDUCCION DE LAS POLITICAS INSTITUCIONALES

ELEMENTO

RESUMEN NARRATIVO

FIN

CONTRIBUIR AL FORTALECIMIENTO DE LA CONFIANZA Y PARTICIPACIÓN CIUDADANA, EL ORDEN, LA TRANQUILIDAD Y LA ARMONICA CONVIVENCIA MEDIANTE ESTRATEGIAS PREVENTIVAS Y OPERATIVAS ACTUANDO EN UN MARCO DE ESTADO DE DERECHO. LAS POLITICAS PUBLICAS SON EFECTIVAS Y GARANTIZAN LOS SERVICIOS PUBLICOS CON CALIDAD Y CALIDEZ MEJORANDO EL BIENESTAR CIUDADANO.

PROPOSITO

| PRESUPUESTO POR CATEGORIA PROGRAMÁTICA | | PRESUPUESTO DE EGRESOS | |
|--|--------------------------|------------------------|------------------------|
| CAPÍTULO | DESCRIPCIÓN CAPÍTULO | AUTORIZADO INICIAL | MODIFICADO |
| 10000 | SERVICIOS PERSONALES | \$ 161,791,606.84 | \$ 167,753,128.41 |
| 20000 | MATERIALES Y SUMINISTROS | \$ 163,000.00 | \$ 163,000.00 |
| 30000 | SERVICIOS GENERALES | \$ 631,600.00 | \$ 478,867.47 |
| | | | DEVENGADO AL TRIMESTRE |
| | | | \$ 221,627.47 |

J. ALEJANDRO LORA TORRES
RESPONSABLE DEL RAMO

J. ALEJANDRO LORA TORRES
RESPONSABLE DEL PROGRAMA



AYUNTAMIENTO DE MEXICALI
TESORERIA MUNICIPAL
AVANCE DEL SEGUNDO TRIMESTRE

RAMO: 06 DIRECCION DE SEGURIDAD PUBLICA

PROGRAMA: 001 GESTION Y CONDUCCION DE LAS POLITICAS INSTITUCIONALES

UNIDAD RESPONSABLE: 001 ORIGINA DEL TITULAR DE LA DSPM

ACTIVIDAD

254 PROGRAMAR, ORGANIZAR, COORDINAR, SUPERVISAR LA EJECUCION Y EVALUACION DE LAS ACTIVIDADES A CARGO DE LA DEPENDENCIA, ASI COMO COADYUVAR

| META | UNIDAD DE MEDIDA | CALENDARIZACION | | INFORME DE ACTIVIDADES | | | | | | |
|--|------------------|--------------------------|-----|------------------------|------|-------|------|-------|------|---|
| | | ago | ago | 1 | 2 | 3 | 4 | 5 | 6 | |
| COORDINAR Y DIRIGIR LA EJECUCION DE LOS PROGRAMAS Y PROYECTOS CORRESPONDIENTES A LA DIRECCION DE SEGURIDAD PUBLICA MUNICIPAL, ASI COMO COADYUVAR EN EL LOGRO DE LOS OBJETIVOS ESTABLECIDOS EN EL PLAN MUNICIPAL DE DESARROLLO. | | | | | | | | | | |
| PRIMER PERIODO | 4.1.1 | CALIDAD EN LOS SERVICIOS | | | | | | 3 | 3 | 3 |
| SEGUNDO PERIODO | 4.1.1 | CALIDAD EN LOS SERVICIOS | | | | | | 3 | 3 | 3 |
| METAS ESPERADAS POR TRIMESTRE | | | | | | | | | | |
| | | | | Prog. | Real | Prog. | Real | Prog. | Real | |
| | | | | 1 | 2 | 3 | 4 | 5 | 6 | |
| | | | | Prog. | Real | Prog. | Real | Prog. | Real | |
| | | | | 1 | 2 | 3 | 4 | 5 | 6 | |

PRIMER PERIODO MARZO SE REALIZO EL INFORME DE ACUERDO A LOS RESULTADOS DE LAS ACCIONES ADMINISTRATIVAS Y OPERATIVAS DE LA DSPM

SEGUNDO PERIODO JUNIO INFORME REALIZADO



AYUNTAMIENTO DE MEXICALI
TESORERIA MUNICIPAL

IDENTIFICACIÓN DE PROGRAMAS PARA EL EJERCICIO FISCAL 2021

RAMO: 06 - DIRECCION DE SEGURIDAD PUBLICA

PROGRAMA: 060 - PLATAFORMA TECNOLÓGICA, SISTEMA DE INFORMACION Y REI

ELEMENTO

FIN

PROPOSITO

CONTRIBUIR AL FORTALECIMIENTO DE LA CONFIANZA Y PARTICIPACIÓN CIUDADANA, EL ORDEN, LA TRANQUILIDAD Y LA ARMONICA CONVIVENCIA MEDIANTE ESTRATEGIAS PREVENTIVAS Y OPERATIVAS ACTUANDO EN UN MARCO DE ESTADO DE DERECHO. TECNOLOGIAS DE LA INFORMACIÓN Y COMUNICACIÓN EN ÓPTIMAS CONDICIONES QUE COADYUVAN EN LA SISTEMATIZACIÓN Y REGISTRO DE INFORMACIÓN QUE SIRVE COMO INSTRUMENTO PARA LA IDENTIFICACIÓN DE ZONAS QUE REPORTAN SUCESOS DELICTIVOS, LOGRANDO ATENCIÓN MÁS OPORTUNA DE

RESUMEN NARRATIVO

| PRESUPUESTO POR CATEGORIA PROGRAMÁTICA | | PRESUPUESTO DE EGRESOS | |
|--|---|------------------------|------------------------|
| CAPÍTULO | DESCRIPCIÓN CAPÍTULO | ANUAL | DEVENGADO AL TRIMESTRE |
| 10000 | SERVICIOS PERSONALES | \$ 4,034,133.18 | \$ 4,160,641.56 |
| 20000 | MATERIALES Y SUMINISTROS | \$ 965,000.00 | \$ 965,000.00 |
| 30000 | SERVICIOS GENERALES | \$ 638,856.00 | \$ 856,596.73 |
| 50000 | BIENES MUEBLES, INMUEBLES E INTANGIBLES | \$ 0.00 | \$ 197,990.00 |
| | | | \$ 0.00 |

J. ALEJANDRO LÓRA TORRES
RESPONSABLE DEL RAMO

LUIS MARTINEZ CORRAL
RESPONSABLE DEL PROGRAMA



AYUNTAMIENTO DE MEXICALI
TESORERIA MUNICIPAL

AVANCE DEL SEGUNDO TRIMESTRE

RAMO: 06 DIRECCION DE SEGURIDAD PUBLICA

PROGRAMA: 060 PLATAFORMA TECNOLÓGICA, SISTEMA DE INFORMACION Y REI

UNIDAD RESPONSABLE: 005 CENTRO ESTRATEGICO

ACTIVIDAD

35 Proveer de informacion para la evaluacion de resultados, diseño de estrategias y comportamiento de indices delictivos

| META | | UNIDAD DE MEDIDA | | CALENDARIZACION | | METAS ESPERADAS POR TRIMESTRE | |
|--|------|------------------|------|-----------------|------|-------------------------------|------|
| PROG. | REAL | PROG. | REAL | PROG. | REAL | PROG. | REAL |
| ANALIZAR LA INFORMACION PROPORCIONADA POR LOS ORGANISMOS ESPECIALIZADOS EN SEGURIDAD PUBLICA, A TRAVÉS DE LAS HERRAMIENTAS ESTADÍSTICAS DE INCIDENCIA DELICTIVA PARA LA ADECUADA TOMA DE DECISIONES. | | DIAGNOSTICO | | 12 | 6 | 3 | 3 |
| 2:11:1 UNIDAD DE INTELIGENCIA | | | | 3 | 3 | 3 | 3 |
| PRIMER PERIODO | | | | 3 | 0 | 3 | 0 |
| SEGUNDO PERIODO | | | | 3 | 3 | 3 | 3 |

MARZO SE REALIZO EL DIAGNOSTICO EN BASE A LA INFORMACION PROPORCIONADA POR LA FISCALIA PARA LA MEDICION DE LOS INDICES DELICTIVOS
JUNIO SE REALIZA DIAGNOSTICO DE ACUERDO A LA INFORMACION PROPORCIONADA POR LA FISCALIA



AYUNTAMIENTO DE MEXICALI
TESORERIA MUNICIPAL

IDENTIFICACIÓN DE PROGRAMAS PARA EL EJERCICIO FISCAL 2021

RAMO: 06 - DIRECCION DE SEGURIDAD PUBLICA

PROGRAMA: 062 - PREVENCIÓN Y PRESEERVACION POLICIAL DEL ORDEN Y LA VIO

ELEMENTO

RESUMEN NARRATIVO

FIN

CONTRIBUIR AL FORTALECIMIENTO DE LA CONFIANZA Y PARTICIPACIÓN CIUDADANA, EL ORDEN, LA TRANQUILIDAD Y LA ARMONIA CONVIVENCIA MEDIANTE ESTRATEGIAS PREVENTIVAS Y OPERATIVAS ACTUANDO EN UN MARCO DE ESTADO DE DERECHO.

PROPOSITO

TECNOLOGIAS DE LA INFORMACIÓN Y COMUNICACIÓN EN ÓPTIMAS CONDICIONES QUE COADYUVAN EN LA SISTEMATIZACIÓN Y REGISTRO DE INFORMACIÓN QUE SIRVE COMO INSTRUMENTO PARA LA IDENTIFICACIÓN DE ZONAS QUE REPORTAN SUCEOS DELICTIVOS, LOGRANDO ATENCIÓN MÁS OPORTUNA DE

| PRESUPUESTO POR CATEGORIA PROGRAMÁTICA | | PRESUPUESTO DE EGRESOS | |
|--|---|------------------------|------------------------|
| CAPÍTULO | DESCRIPCIÓN CAPÍTULO | ANUAL | DEVENGADO AL TRIMESTRE |
| 10000 | SERVICIOS PERSONALES | \$ 680,921,177.43 | \$ 666,757,719.07 |
| 20000 | MATERIALES Y SUMINISTROS | \$ 72,604,355.01 | \$ 90,652,291.48 |
| 30000 | SERVICIOS GENERALES | \$ 1,220,875.00 | \$ 31,218,141.14 |
| 50000 | BIENES MUEBLES, INMUEBLES E INTANGIBLES | \$ 2,764,500.00 | \$ 3,015,533.20 |
| | | | \$ 226,573.20 |

J. ALEJANDRO LORA TORRES
RESPONSABLE DEL RAMO

SALOMÓN RIVIZO MUÑOZ
RESPONSABLE DEL PROGRAMA



AYUNTAMIENTO DE MEXICALI
TESORERÍA MUNICIPAL
AVANCE DEL SEGUNDO TRIMESTRE

RAMO: 06 DIRECCION DE SEGURIDAD PUBLICA

PROGRAMA: 062 PREVENCIÓN Y PRESERVACION POLICIAL DEL ORDEN Y LA VIO

UNIDAD RESPONSABLE: 011 UNIDAD CONTRA LA VIOLENCIA INTRAFAMILIAR

PROYECTO:

20 FUERZA ROSA

| PRIMER PERIODO | SEGUNDO PERIODO | META | UNIDAD DE MEDIDA | CALENDARIZACION | Prog. | Real | Prog. | Real | Prog. | Real |
|--|---|---|------------------------|-----------------|-------|------|-------|------|-------|------|
| ESTABLECER CONVENIOS CON LAS INSTANCIAS DE GOBIERNO Y CON LOS ORGANISMOS PRIVADOS CON LA FINALIDAD DE FORTALECER Y OTORGAR LA ATENCION INTEGRAL Y DE APOYO A LAS VICTIMAS DE VIOLENCIA Y SUS FAMILIAS. | MARZO SIN OBSERVACIONES | MARZO SE ADELANTO EN EL MES DE ABRIL YA SE REALIZO Y ESTA YA COMPROBADO | CONTRATO | 1 | 1 | 1 | 1 | 1 | 1 | 1 |
| PRIMER PERIODO | SEGUNDO PERIODO | META | UNIDAD DE MEDIDA | CALENDARIZACION | Prog. | Real | Prog. | Real | Prog. | Real |
| 286 | 286 | 0 | 0 | 0 | 0 | 0 | 0 | 0 | 0 | 0 |
| ATENCION A LA VIOLENCIA INTRAFAMILIAR (P.E.1) | | | | | | | | | | |
| GENERAR UNA RUTA DE SOCIALIZACION DEL PROYECTO, QUE DE A CONOCER A LA CIUDADANIA LAS ACCIONES QUE REALIZA LA DSPM, PARA EL APOYO Y ATENCION DE LAS VICTIMAS DE VIOLENCIA Y SUS FAMILIAS A TRAVES DEL PROYECTO FUERZA ROSA Y LOS MEDIOS DE ATENCION ESTABLECIDOS. | MARZO SE REALIZARON MAS INFORMES DE ACTIVIDADES YA QUE POR EL ANIVERSARIO FUERZA ROSA HUBO MAS DIFUSION DE LAS ACCIONES IMPLEMENTADAS | JUNIO SE REALIZARON 2 ENTREVISTAS TELEVISIVAS Y 2 EN MEDIOS DE RADIOCOMUNICACION Y 1 UNA JORNADA DE DIFUSION DEL PROGRAMA | INFORME DE ACTIVIDADES | 24 | 26 | 1 | 2 | 3 | 4 | 6 |
| PRIMER PERIODO | SEGUNDO PERIODO | META | UNIDAD DE MEDIDA | CALENDARIZACION | Prog. | Real | Prog. | Real | Prog. | Real |
| 286 | 286 | 6 | 6 | 15 | 6 | 11 | 6 | 6 | 6 | 0 |
| ATENCION A LA VIOLENCIA INTRAFAMILIAR (P.E.1) | | | | | | | | | | |
| GENERAR INSTRUMENTOS DE MEDICION DE LAS ACCIONES DEL PROGRAMA FUERZA ROSA Y OBSERVAR EL IMPACTO QUE TIENE EL PROYECTO EN LA CIUDAD DE MEXICALI, CON LA FINALIDAD DE DETERMINAR LA EFECTIVIDAD DE LOS MECANISMOS DE ACTUACION IMPLEMENTADOS. | MARZO SE REALIZARON MAS EVALUACIONES POR SEGUIMIENTO POR CONSIGNIAS EN TODAS LAS ZONAS | JUNIO SE REALIZARON MAS EVALUACIONES POR SEGUIMIENTO POR CONSIGNIAS EN TODAS LAS ZONAS | EVALUACION | 960 | 710 | 1 | 2 | 3 | 4 | 0 |
| PRIMER PERIODO | SEGUNDO PERIODO | META | UNIDAD DE MEDIDA | CALENDARIZACION | Prog. | Real | Prog. | Real | Prog. | Real |
| 286 | 286 | 240 | 240 | 330 | 240 | 380 | 240 | 240 | 240 | 0 |
| ATENCION A LA VIOLENCIA INTRAFAMILIAR (P.E.1) | | | | | | | | | | |
| ESTABLECIDOS INTERAMENTE DETERMINANDO LOS TOLES DE ACTUACION CON LA FINALIDAD DE BRINDAR EL APOYO Y ATENCION REQUERIDA A LAS VICTIMAS DE VIOLENCIA FAMILIAR Y DE GENERO. | MARZO MANUAL REALIZADO Y SE ENCUENTRA EN EL AREA DE UVI DE LA DSPM | JUNIO YA SE LLEVO A CABO EL PROCEDIMIENTO PROGRAMADO | PROCEDIMIENTO | 1 | 1 | 1 | 2 | 3 | 4 | 0 |
| PRIMER PERIODO | SEGUNDO PERIODO | META | UNIDAD DE MEDIDA | CALENDARIZACION | Prog. | Real | Prog. | Real | Prog. | Real |
| 286 | 286 | 1 | 1 | 1 | 1 | 1 | 2 | 3 | 4 | 0 |
| ATENCION A LA VIOLENCIA INTRAFAMILIAR (P.E.1) | | | | | | | | | | |
| REESTRUCTURAR LA UNIDAD DE VIOLENCIA INTRAFAMILIAR, FORTALECIENDO LAS ACCIONES QUE REALIZA LA DSPM, A TRAVES DE LA IMPLEMENTACION DE NUEVAS VIAS DE ATENCION QUE HAGAN MAS EFICIENTE EL APOYO A LAS VICTIMAS DE VIOLENCIA FAMILIAR Y DE GENERO. | MARZO REALIZADO Y SE ENCUENTRA EN EL AREA DE UVI DE LA DSPM | JUNIO YA ENTREGADO | PLAN ESTRATEGICO | 1 | 1 | 1 | 2 | 3 | 4 | 0 |
| PRIMER PERIODO | SEGUNDO PERIODO | META | UNIDAD DE MEDIDA | CALENDARIZACION | Prog. | Real | Prog. | Real | Prog. | Real |
| 286 | 286 | 1 | 1 | 1 | 1 | 1 | 2 | 3 | 4 | 0 |
| ATENCION A LA VIOLENCIA INTRAFAMILIAR (P.E.1) | | | | | | | | | | |
| METAS ESPERADAS POR TRIMESTRE | | | | | | | | | | |



AYUNTAMIENTO DE MEXICALI
TESORERIA MUNICIPAL

AVANCE DEL SEGUNDO TRIMESTRE

RAMO: 06 DIRECCION DE SEGURIDAD PUBLICA

PROGRAMA: 062 PREVENCIÓN Y PRESERVACIÓN POLICIAL DEL ORDEN Y LA VIO

UNIDAD RESPONSABLE: 011 UNIDAD CONTRA LA VIOLENCIA INTRAFAMILIAR

ACTIVIDAD

40 ATENDER LAS CONDUCTAS ANTISOCIALES DE LA POBLACION, ASI COMO DAR PROTECCION A VICTIMAS DE VIOLENCIA.

| META | UNIDAD DE MEDIDA | CALENDARIZACION | | METAS ESPERADAS POR TRIMESTRE | | | |
|---|---|-----------------|-------|-------------------------------|-------|------|------|
| | | Prog. | Real | 1 | 2 | 3 | 4 |
| MANTENER LA SEGURIDAD PUBLICA FORTALECIDA PARA PRESERVAR LA TRANQUILIDAD DE SUS HABITANTES, MANTENIENDO LA VIGILANCIA EN LAS VIALIDADES, Y PRINCIPALMENTE EN AQUELLAS ZONAS DEFINIDAS COMO SECTORES SEGUROS | INDICE DE EFECTIVIDAD POLICIAL | 25 | 28 | 25 | 25 | 0 | 25 |
| PRIMER PERIODO | | | | | | | |
| MARZO | LA DISMINUCION DE DENUNCIAS AFECTA DIRECTAMENTE EL RESULTADO FINAL, AFECTANDO DE MANERA POSITIVA LA EFECTIVIDAD POLICIAL. | 25 | 28 | 25 | 25 | 0 | 25 |
| SEGUNDO PERIODO | | | | | | | |
| JUNIO | SE SACA DE LA INFORMACION ENVIADA POR LA FISCALIA | 25 | 28 | 25 | 25 | 0 | 25 |
| META | UNIDAD DE MEDIDA | 25 | 28 | 25 | 25 | 0 | 25 |
| TRABAJAR CONJUNTAMENTE CON LA CIUDADANA A TRAVES DEL MODELO DE PROXIMIDAD PARA LOGRAR UNA MAYOR PARTICION DE LA COMUNIDAD EN LOGRAR COMUNIDADES SEGUROS. | ACCIONES PREVENTIVAS | 156 | 122 | 45 | 61 | 10 | 50 |
| PRIMER PERIODO | | | | | | | |
| MARZO | SE REALIZARON MAS EVENTOS DE LOS PROGRAMADOS YA QUE EL PROXIMO TRIMESTRE SE VERAN EN DISMINUCION POR FECHAS ELECTORALES | 156 | 122 | 45 | 61 | 10 | 50 |
| SEGUNDO PERIODO | | | | | | | |
| JUNIO | SE REALIZARON MENOS POR APOYOS QUE SE OTORGARON DENTRO DEL PROGRAMA FUERZA ROSA | 156 | 122 | 45 | 61 | 10 | 50 |
| META | UNIDAD DE MEDIDA | 156 | 122 | 45 | 61 | 10 | 50 |
| COADYVAR CON LA REDUCCION DE LAS CONDUCTAS ANTISOCIALES, DELICTIVAS Y DE VIOLENCIA A TRAVES DE PROGRAMAS DE PREVENCIÓN, DIRIGIDO A GRUPOS POBLACIONALES FOCALIZADOS, BUSCANDO IMPACTAR TANTO EN EL NUCLEO FAMILIAR COMO EN EL ENTORNO SOCIAL. | PERSONA ATENDIDA | 26400 | 29788 | 8100 | 22790 | 6000 | 6899 |
| PRIMER PERIODO | | | | | | | |
| MARZO | SE TOMA COMO REFERENCIA LOS VISTOS CUANDO SE REALIZAN VIA WEB, POR ELLO SE ELEVA LA CANTIDAD DE PERSONAS ATENDIDAS | 26400 | 29788 | 8100 | 22790 | 6000 | 6899 |
| SEGUNDO PERIODO | | | | | | | |
| JUNIO | SE TOMA COMO REFERENCIA LOS VISTOS CUANDO SE REALIZAN VIA WEB, POR ELLO SE ELEVA LA CANTIDAD DE PERSONAS ATENDIDAS | 26400 | 29788 | 8100 | 22790 | 6000 | 6899 |
| META | UNIDAD DE MEDIDA | 26400 | 29788 | 8100 | 22790 | 6000 | 6899 |



AYUNTAMIENTO DE MEXICALI
TESORERIA MUNICIPAL

IDENTIFICACIÓN DE PROGRAMAS PARA EL EJERCICIO FISCAL 2021

RAMO: 06 - DIRECCION DE SEGURIDAD PUBLICA

PROGRAMA: 063 - PROFESIONALIZACION Y DESARROLLO POLICIACO

ELEMENTO

RESUMEN NARRATIVO

FIN

CONTRIBUIR AL FORTALECIMIENTO DE LA CONFIANZA Y PARTICIPACIÓN CIUDADANA, EL ORDEN, LA TRANQUILIDAD Y LA ARMONICA CONVIVENCIA MEDIANTE ESTRATEGIAS PREVENTIVAS Y OPERATIVAS ACTUANDO EN UN MARCO DE ESTADO DE DERECHO. PROPOSITO
POLICIA PROFESIONALIZADA EN SU DESEMPEÑO Y ACTUACIÓN, PROPICIANDO UN AMBIENTE DE CONFIANZA Y RESPETO HACIA LA CORPORACIÓN POLICIACA MUNICIPAL.

| PRESUPUESTO POR CATEGORIA PROGRAMÁTICA | | PRESUPUESTO DE EGRESOS | |
|--|--------------------------|------------------------|------------------------|
| CAPÍTULO | DESCRIPCIÓN CAPÍTULO | AUTORIZADO INICIAL | ANUAL |
| 10000 | SERVICIOS PERSONALES | \$ 19,408,514.33 | \$ 20,401,416.98 |
| 20000 | MATERIALES Y SUMINISTROS | \$ 228,350.00 | \$ 228,350.00 |
| 30000 | SERVICIOS GENERALES | \$ 106,850.00 | \$ 4,810,850.00 |
| | | | MODIFICADO |
| | | | DEVENGADO AL TRIMESTRE |
| | | | \$ 8,050,879.57 |
| | | | \$ 100,876.23 |
| | | | \$ 10,806.00 |

J. ALEJANDRO LÓRA TORRES
RESPONSABLE DEL RAMO

ALMA ANGELES BLANCO JIMENEZ
RESPONSABLE DEL PROGRAMA



AYUNTAMIENTO DE MEXICALI
TESORERIA MUNICIPAL

AVANCE DEL SEGUNDO TRIMESTRE

RAMO: 06 DIRECCION DE SEGURIDAD PUBLICA

PROGRAMA: 063 PROFESIONALIZACION Y DESARROLLO POLICIACO

UNIDAD RESPONSABLE: 015 EVALUACION POLICIACA

ACTIVIDAD

43 Supervisar y controlar las actividades de la Academia de Policia

| META | UNIDAD DE MEDIDA | CALENDARIZACION | REAL | PROG. | REAL | PROG. | REAL | PROG. | REAL |
|---|------------------|-----------------|------|-------|------|-------|------|-------|------|
| CONTAR CON UNA POLICIA FORMADA, CAPACITADA Y ACTUALIZADA CON BASE EN LOS LINEAMIENTOS DE LOS TRES ORDENES DE GOBIERNO PARA CONDUCIRSE DE MANERA PROFESIONAL EN EL AMBITO DE SUS COMPETENCIAS. | AGENTE | REAL | 1900 | 863 | 1 | 2 | 3 | 4 | 0 |
| METAS ESPERADAS POR TRIMESTRE | | | | | | | | | |

PRIMER PERIODO MARZO POR PROTOCOLOS DE GRUPOS MAS REDUCIDOS NO SE CUMPLE LA META

SEGUNDO PERIODO JUNIO POR LA LOGISTICA CON EL AREA OPERATIVA SE SUPERA LA META

| META | UNIDAD DE MEDIDA | CALENDARIZACION | REAL | PROG. | REAL | PROG. | REAL | PROG. | REAL |
|---|------------------|-----------------|------|-------|------|-------|------|-------|------|
| EVALUAR A LOS ELEMENTOS ACORDE A LOS REQUERIMIENTOS DEL SISTEMA NACIONAL DE SEGURIDAD PUBLICA EN SU ACTUAR, PARA CONTAR CON UNA POLICIA QUE SE DESARROLLE CON VALORES Y PRINCIPIOS, DE MANERA CONFIABLE, CALIFICADA Y COMPETENTE. | EVALUACION | REAL | 1765 | 1180 | 1 | 2 | 3 | 4 | 0 |
| METAS ESPERADAS POR TRIMESTRE | | | | | | | | | |

2.10.2 PROFESIONALIZACION DE LA CORPORACION POLICIAL

PRIMER PERIODO MARZO POR ATENCION EN ACCIONES OPERATIVAS Y PROTOCOLOS DE GRUPOS REDUCIDOS DE AGENTES NO SE CUMPLE LA META

SEGUNDO PERIODO JUNIO POR LA LOGISTICA IMPLEMENTADA CON EL AREA OPERATIVA SE SUPERA LA META

| META | UNIDAD DE MEDIDA | CALENDARIZACION | REAL | PROG. | REAL | PROG. | REAL | PROG. | REAL |
|---|-----------------------|-----------------|------|-------|------|-------|------|-------|------|
| EVALUAR A LOS ELEMENTOS ACORDE A LOS REQUERIMIENTOS DEL SISTEMA NACIONAL DE SEGURIDAD PUBLICA EN SU ACTUAR, PARA CONTAR CON UNA POLICIA QUE SE DESARROLLE CON VALORES Y PRINCIPIOS, DE MANERA CONFIABLE, CALIFICADA Y COMPETENTE. | SISTEMA DE EVALUACION | REAL | 1110 | 581 | 1 | 2 | 3 | 4 | 0 |
| METAS ESPERADAS POR TRIMESTRE | | | | | | | | | |



AYUNTAMIENTO DE MEXICALI
TESORERIA MUNICIPAL
ESTIMACIÓN Y AVANCES DE ACCIÓN 2021

Ramo: 06 - DIRECCION DE SEGURIDAD PUBLICA

Programa: 000 - ADMINISTRATIVO

Meta: 1 - DAR SEGUIMIENTO A LOS CONTROLES ADMINISTRATIVOS ESTABLECIDOS PARA OPTIMIZAR EL USO DE LOS RECURSOS DE LA DEPENDENCIA, CONTRIBUYENDO A LA MEJORA DE LAS FINANZAS PÚBLICAS.

| | 1 | 2 | 3 | 4 | 5 | 6 | 7 | 8 | 9 | 10 | 11 | 12 |
|---|------|----|----|----|-----|----|----|----|----|----|----|----|
| 1 - SEGUIMIENTO AL GASTO DE SERVICIOS PERSONALES | 4 | 0 | 0 | 1 | 0 | 0 | 0 | 0 | 0 | 0 | 0 | 0 |
| REPORTE | 4 | 0 | 0 | 1 | 0 | 0 | 0 | 0 | 0 | 0 | 0 | 0 |
| 2 - SEGUIMIENTO AL GASTO DE SERVICIOS PERSONALES | 4 | 0 | 0 | 1 | 0 | 0 | 0 | 0 | 0 | 0 | 0 | 0 |
| REPORTE | 4 | 0 | 0 | 1 | 0 | 0 | 0 | 0 | 0 | 0 | 0 | 0 |
| 3 - SEGUIMIENTO AL GASTO DE SERVICIOS PERSONALES | 4 | 0 | 0 | 1 | 0 | 0 | 0 | 0 | 0 | 0 | 0 | 0 |
| REPORTE | 4 | 0 | 0 | 1 | 0 | 0 | 0 | 0 | 0 | 0 | 0 | 0 |
| 4 - ELABORAR EL ANTEPROYECTO DE PRESUPUESTO DE EGRESOS 2022 DE ANTEPROYECTO | 1 | 0 | 0 | 0 | 0 | 0 | 0 | 0 | 0 | 0 | 0 | 0 |
| PROGRAMADO | 1 | 0 | 0 | 0 | 0 | 0 | 0 | 0 | 0 | 0 | 0 | 0 |
| REALIZADO | 0 | 0 | 0 | 0 | 0 | 0 | 0 | 0 | 0 | 0 | 0 | 0 |
| VARIACION | (1) | 0 | 0 | 0 | 0 | 0 | 0 | 0 | 0 | 0 | 0 | 0 |
| 5 - INTEGRAR Y REVISAR LOS AVANCES DE GESTIÓN 2021 DE LA DSPM | 12 | 0 | 0 | 0 | 0 | 0 | 0 | 0 | 0 | 0 | 0 | 0 |
| AVANCE DE GESTIÓN | 12 | 0 | 0 | 0 | 0 | 0 | 0 | 0 | 0 | 0 | 0 | 0 |
| PROGRAMADO | 3 | 0 | 0 | 0 | 0 | 0 | 0 | 0 | 0 | 0 | 0 | 0 |
| REALIZADO | 0 | 0 | 0 | 0 | 0 | 0 | 0 | 0 | 0 | 0 | 0 | 0 |
| VARIACION | (3) | 0 | 0 | 0 | 0 | 0 | 0 | 0 | 0 | 0 | 0 | 0 |
| 6 - LLEVAR A CABO EL PROGRAMA DE CAPACITACIÓN DEL PERSONAL | 175 | 0 | 0 | 45 | 0 | 0 | 0 | 0 | 0 | 0 | 0 | 0 |
| PERSONA | 175 | 0 | 0 | 45 | 0 | 0 | 0 | 0 | 0 | 0 | 0 | 0 |
| PROGRAMADO | 40 | 0 | 0 | 0 | 0 | 0 | 0 | 0 | 0 | 0 | 0 | 0 |
| REALIZADO | 0 | 0 | 0 | 0 | 0 | 0 | 0 | 0 | 0 | 0 | 0 | 0 |
| VARIACION | (40) | 0 | 0 | 0 | 0 | 0 | 0 | 0 | 0 | 0 | 0 | 0 |
| 7 - CONSERVAR LOS BIENES INMUEBLES DE LA DSPM, A TRAVÉS DEL | 960 | 75 | 85 | 70 | 110 | 75 | 70 | 80 | 85 | 80 | 80 | 75 |
| ORDEN DE MANTENIMIENTO | 960 | 75 | 85 | 70 | 110 | 75 | 70 | 80 | 85 | 80 | 80 | 75 |
| PROGRAMADO | 75 | 0 | 0 | 0 | 0 | 0 | 0 | 0 | 0 | 0 | 0 | 0 |
| REALIZADO | 0 | 0 | 0 | 0 | 0 | 0 | 0 | 0 | 0 | 0 | 0 | 0 |
| VARIACION | (75) | 0 | 0 | 0 | 0 | 0 | 0 | 0 | 0 | 0 | 0 | 0 |
| 8 - ELABORAR EL ANTEPROYECTO DEL EJERCICIO DEL GASTO DE | 1 | 0 | 0 | 1 | 0 | 0 | 0 | 0 | 0 | 0 | 0 | 0 |
| ANTEPROYECTO | 1 | 0 | 0 | 1 | 0 | 0 | 0 | 0 | 0 | 0 | 0 | 0 |
| PROGRAMADO | 0 | 0 | 0 | 0 | 0 | 0 | 0 | 0 | 0 | 0 | 0 | 0 |
| REALIZADO | 0 | 0 | 0 | 0 | 0 | 0 | 0 | 0 | 0 | 0 | 0 | 0 |
| VARIACION | (1) | 0 | 0 | 0 | 0 | 0 | 0 | 0 | 0 | 0 | 0 | 0 |
| Programa: 001 - GESTIÓN Y CONDUCCIÓN DE LAS POLÍTICAS INSTITUCIONALES | 0 | 0 | 0 | 0 | 0 | 0 | 0 | 0 | 0 | 0 | 0 | 0 |
| PROGRAMADO | 0 | 0 | 0 | 0 | 0 | 0 | 0 | 0 | 0 | 0 | 0 | 0 |
| REALIZADO | 0 | 0 | 0 | 0 | 0 | 0 | 0 | 0 | 0 | 0 | 0 | 0 |
| VARIACION | 0 | 0 | 0 | 0 | 0 | 0 | 0 | 0 | 0 | 0 | 0 | 0 |

Meta: 4 - COORDINAR Y DIRIGIR LA EJECUCIÓN DE LOS PROGRAMAS Y PROYECTOS CORRESPONDIENTES A LA DIRECCIÓN DE SEGURIDAD PÚBLICA MUNICIPAL, ASÍ COMO COADYUVAR EN EL LOGRO DE LOS OBJETIVOS ESTABLECIDOS EN EL PLAN MUNICIPAL DE DESARROLLO.

| | 1 | 2 | 3 | 4 | 5 | 6 | 7 | 8 | 9 | 10 | 11 | 12 |
|--|-----|---|---|---|---|---|---|---|---|----|----|----|
| 1 - SEGUIMIENTO AL GASTO DE SERVICIOS PERSONALES | 4 | 0 | 0 | 1 | 0 | 0 | 0 | 0 | 0 | 0 | 0 | 0 |
| REPORTE | 4 | 0 | 0 | 1 | 0 | 0 | 0 | 0 | 0 | 0 | 0 | 0 |
| 2 - SEGUIMIENTO AL GASTO DE SERVICIOS PERSONALES | 4 | 0 | 0 | 1 | 0 | 0 | 0 | 0 | 0 | 0 | 0 | 0 |
| REPORTE | 4 | 0 | 0 | 1 | 0 | 0 | 0 | 0 | 0 | 0 | 0 | 0 |
| PROGRAMADO | 2 | 0 | 0 | 1 | 0 | 0 | 0 | 0 | 0 | 0 | 0 | 0 |
| REALIZADO | 0 | 0 | 0 | 0 | 0 | 0 | 0 | 0 | 0 | 0 | 0 | 0 |
| VARIACION | (2) | 0 | 0 | 1 | 0 | 0 | 0 | 0 | 0 | 0 | 0 | 0 |



AYUNTAMIENTO DE MEXICALI

TESORERIA MUNICIPAL

ESTIMACIÓN Y AVANCES DE ACCIÓN 2021

Ramo: 06 - DIRECCION DE SEGURIDAD PUBLICA

Programa: 001 - GESTION Y CONDUCCION DE LAS POLITICAS INSTITUCIONALES

Meta: 4 - COORDINAR Y DIRIGIR LA EJECUCION DE LOS PROGRAMAS Y PROYECTOS CORRESPONDIENTES A LA DIRECCION DE SEGURIDAD PUBLICA MUNICIPAL, ASI COMO COADYUVAR EN EL LOGRO DE LOS OBJETIVOS ESTABLECIDOS EN EL PLAN MUNICIPAL DE DESARROLLO.

| | | | | | | | | | | | | | | |
|------------|-----------|-----------|------------|-----------|-----------|------------|-----------|-----------|------------|-----------|-----------|------------|-----------|-----------|
| PROGRAMADO | REALIZADO | VARIACION | PROGRAMADO | REALIZADO | VARIACION | PROGRAMADO | REALIZADO | VARIACION | PROGRAMADO | REALIZADO | VARIACION | PROGRAMADO | REALIZADO | VARIACION |
| 1 | 0 | 0 | 1 | 0 | 0 | 1 | 0 | 0 | 1 | 0 | 0 | 1 | 0 | 0 |

| | | | | | | | | | | | | | | |
|--|---|---|---|---|---|---|---|---|---|---|---|---|---|---|
| 3 - SEGUIMIENTO AL GASTO DE SERVICIOS PERSONALES | | | | | | | | | | | | | | |
| 4 | 0 | 0 | 1 | 0 | 0 | 1 | 0 | 0 | 1 | 0 | 0 | 1 | 0 | 0 |
| 2 | 0 | 0 | 1 | 0 | 0 | 1 | 0 | 0 | 1 | 0 | 0 | 1 | 0 | 0 |
| (2) | 0 | 0 | 0 | 0 | 0 | 0 | 0 | 0 | 0 | 0 | 0 | 0 | 0 | 0 |
| REPORTE | | | | | | | | | | | | | | |

| | | | | | | | | | | | | | | |
|---|----|----|----|----|----|----|----|----|----|----|----|----|----|----|
| 4 - COORDINAR Y SUPERVISAR QUE LA INFORMACION GENERADA POR LAS DIFERENTES AREAS SEA VERAZ Y OPORTUNA PARA FACILITAR LA TOMA DE DECISIONES. | | | | | | | | | | | | | | |
| 12 | 1 | 1 | 1 | 1 | 1 | 1 | 1 | 1 | 1 | 1 | 1 | 1 | 1 | 1 |
| 6 | 1 | 1 | 1 | 1 | 1 | 1 | 1 | 1 | 1 | 1 | 1 | 1 | 1 | 1 |
| (6) | 0 | 0 | 0 | 0 | 0 | 0 | 0 | 0 | 0 | 0 | 0 | 0 | 0 | 0 |
| REUNION | | | | | | | | | | | | | | |
| 111 | 10 | 10 | 10 | 10 | 10 | 10 | 10 | 10 | 10 | 10 | 10 | 10 | 10 | 10 |
| 55 | 10 | 10 | 10 | 10 | 10 | 10 | 10 | 10 | 10 | 10 | 10 | 10 | 10 | 10 |
| (56) | 0 | 0 | 0 | 0 | 0 | 0 | 0 | 0 | 0 | 0 | 0 | 0 | 0 | 0 |
| 5 - ASISTIR A REUNIONES CON LAS DEPENDENCIAS DE LOS TRES NIVELES DE GOBIERNO, PARA EL CUMPLIMIENTO DE LOS OBJETIVOS ESTABLECIDOS POR ESTA ADMINISTRACION EN MATERIA DE SEGURIDAD PUBLICA. | | | | | | | | | | | | | | |

| | | | | | | | | | | | | | | |
|---|-------|-------|-------|-------|-------|-------|-------|-------|-------|-------|-------|-------|-------|-------|
| 6 - REPRESENTAR JURIDICAMENTE Y TRAMITAR LOS ASUNTOS LEGALES ANTE LOS DIVERSOS ORGANOS JURISDICCIONALES Y ADMINISTRATIVOS FEDERALES O LOCALES, ASI COMO CON LAS DIVERSAS AUTORIDADES DE LOS TRES NIVELES DE GOBIERNO, EN LOS QUE LA DSPM TIENE INTERES, JURIDICO ACTIVO O EN PARTE. | | | | | | | | | | | | | | |
| 10,066 | 1,080 | 1,080 | 1,080 | 1,080 | 1,080 | 1,080 | 1,080 | 1,080 | 1,080 | 1,080 | 1,080 | 1,080 | 1,080 | 1,080 |
| 966 | 1,080 | 1,030 | 1,851 | 1,416 | 2,635 | 2,054 | 0 | 0 | 0 | 0 | 0 | 0 | 0 | 0 |
| (2,500) | 0 | 0 | 0 | 0 | 0 | 0 | 0 | 0 | 0 | 0 | 0 | 0 | 0 | 0 |
| ACTO JURIDICO | | | | | | | | | | | | | | |

| | | | | | | | | | | | | | | |
|--|---|---|---|---|---|---|---|---|---|---|---|---|---|---|
| 7 - PROMOVER PROGRAMAS Y ACCIONES DE LA DSPM, ANTE LOS MEDIOS DE COMUNICACION Y LA COMUNIDAD EN GENERAL, PARA INFORMAR AGERCA DE LAS ACTIVIDADES QUE REALIZA ESTA CORPORACION. | | | | | | | | | | | | | | |
| 24 | 0 | 0 | 6 | 0 | 0 | 0 | 0 | 0 | 0 | 0 | 0 | 0 | 0 | 0 |
| 12 | 0 | 0 | 6 | 0 | 0 | 6 | 0 | 0 | 0 | 0 | 0 | 0 | 0 | 0 |
| (12) | 0 | 0 | 0 | 0 | 0 | 0 | 0 | 0 | 0 | 0 | 0 | 0 | 0 | 0 |
| DIFUSION DEL PROGRAMA | | | | | | | | | | | | | | |

| | | | | | | | | | | | | | | |
|--|---|---|---|---|---|---|---|---|---|---|---|---|---|---|
| Meta: 2 - ANALIZAR LA INFORMACION PROPORCIONADA POR LOS ORGANISMOS ESPECIALIZADOS EN SEGURIDAD PUBLICA, A TRAVES DE LAS HERRAMIENTAS ESTADISTICAS DE INCIDENCIA DELICTIVA PARA LA ADECUADA TOMA DE DECISIONES. | | | | | | | | | | | | | | |
| 4 | 0 | 0 | 1 | 0 | 0 | 1 | 0 | 0 | 1 | 0 | 0 | 1 | 0 | 0 |
| 2 | 0 | 0 | 1 | 0 | 0 | 1 | 0 | 0 | 1 | 0 | 0 | 1 | 0 | 0 |
| (2) | 0 | 0 | 0 | 0 | 0 | 0 | 0 | 0 | 0 | 0 | 0 | 0 | 0 | 0 |
| REPORTE | | | | | | | | | | | | | | |

| | | | | | | | | | | | | | | |
|--|---|---|---|---|---|---|---|---|---|---|---|---|---|---|
| 2 - SEGUIMIENTO A GASTOS DE SERVICIOS PERSONALES | | | | | | | | | | | | | | |
| 4 | 0 | 0 | 1 | 0 | 0 | 1 | 0 | 0 | 1 | 0 | 0 | 1 | 0 | 0 |
| 4 | 0 | 0 | 1 | 0 | 0 | 1 | 0 | 0 | 1 | 0 | 0 | 1 | 0 | 0 |
| (1) | 0 | 0 | 0 | 0 | 0 | 0 | 0 | 0 | 0 | 0 | 0 | 0 | 0 | 0 |
| REPORTE | | | | | | | | | | | | | | |

| | | | | | | | | | | | | | | |
|--|---|---|---|---|---|---|---|---|---|---|---|---|---|---|
| 3 - ANALIZAR LA ACTIVIDAD DELICTIVA PARA ELABORAR HERRAMIENTAS ESTADISTICAS QUE NOS PERMITAN VISUALIZAR EL COMPORTAMIENTO DE LOS INDICES DELICTIVOS. | | | | | | | | | | | | | | |
| 12 | 1 | 1 | 1 | 1 | 1 | 1 | 1 | 1 | 1 | 1 | 1 | 1 | 1 | 1 |
| 6 | 1 | 1 | 1 | 1 | 1 | 1 | 1 | 1 | 1 | 1 | 1 | 1 | 1 | 1 |
| (6) | 0 | 0 | 0 | 0 | 0 | 0 | 0 | 0 | 0 | 0 | 0 | 0 | 0 | 0 |
| DIAGNOSTICO | | | | | | | | | | | | | | |

| | | | | | | | | | | | | | | |
|--|----|----|----|----|----|----|----|----|----|----|----|----|----|----|
| 4 - REALIZAR MANTENIMIENTO PREVENTIVO Y CORRECTIVO DE LA INFRAESTRUCTURA TECNOLÓGICA CON QUE CUENTA LA DIRECCION DE SEGURIDAD PUBLICA MUNICIPAL. | | | | | | | | | | | | | | |
| 480 | 40 | 40 | 40 | 40 | 40 | 40 | 40 | 40 | 40 | 40 | 40 | 40 | 40 | 40 |
| 311 | 40 | 40 | 40 | 40 | 40 | 40 | 40 | 40 | 40 | 40 | 40 | 40 | 40 | 40 |
| (169) | 0 | 0 | 0 | 0 | 0 | 0 | 0 | 0 | 0 | 0 | 0 | 0 | 0 | 0 |
| ORDEN DE SERVICIO | | | | | | | | | | | | | | |

| | | | | | | | | | | | | | | |
|--|---|---|---|---|---|---|---|---|---|---|---|---|---|---|
| 5 - MANTENER EL CORRECTO FUNCIONAMIENTO DEL EQUIPO TECNOLÓGICO, COMUNICACIÓN Y SISTEMAS DE INFORMACIÓN, ASI COMO LA INTEGRACION DE NUEVAS TECNOLOGIAS. | | | | | | | | | | | | | | |
| 6 | 1 | 1 | 1 | 1 | 1 | 1 | 1 | 1 | 1 | 1 | 1 | 1 | 1 | 1 |
| 6 | 0 | 0 | 0 | 0 | 0 | 0 | 0 | 0 | 0 | 0 | 0 | 0 | 0 | 0 |
| (6) | 0 | 0 | 0 | 0 | 0 | 0 | 0 | 0 | 0 | 0 | 0 | 0 | 0 | 0 |
| ACTIVIDADES | | | | | | | | | | | | | | |



AYUNTAMIENTO DE MEXICALI
TESORERIA MUNICIPAL
ESTIMACIÓN Y AVANCES DE ACCIÓN 2021

Ramo: 06 - DIRECCION DE SEGURIDAD PUBLICA

Programa: 062 - PREVENCIÓN Y PRESERVACION POLICIAL DEL ORDEN Y LA VIO

Meta: 6 - MANTENER LA SEGURIDAD PÚBLICA FORTALECIDA PARA PRESERVAR LA TRANQUILIDAD DE SUS HABITANTES, MANTENIENDO LA VIGILANCIA EN LAS VIALIDADES, Y PRINCIPALMENTE EN AQUELLAS ZONAS DEFINIDAS COMO SECTORES SEGUROS

| 2 - SEGUIMIENTO DEL SERVICIO A LOS GASTOS PERSONALES | | 1 | 2 | 3 | 4 | 5 | 6 | 7 | 8 | 9 | 10 | 11 | 12 |
|--|-----------|-------|-----|-----|-----|-----|-----|-----|-----|-----|-----|-----|-----|
| PROGRAMADO | REALIZADO | 0 | 0 | 0 | 0 | 0 | 0 | 0 | 0 | 0 | 0 | 0 | 0 |
| VARIACION | | 0 | 0 | 0 | 0 | 0 | 0 | 0 | 0 | 0 | 0 | 0 | 0 |
| PROGRAMADO | REALIZADO | 4 | 2 | 1 | 1 | 1 | 1 | 1 | 1 | 1 | 1 | 1 | 1 |
| VARIACION | | (2) | | | | | | | | | | | |
| 5 - REALIZAR RECORRIDOS DE VIGILANCIA PARA PREVENIR ACTOS DELICTIVOS Y MANTENER ENTORNOS SEGUROS, MEDIANTE LA ATENCIÓN PERSONALIZADA A COMERCIOS Y CENTROS DE ATENCIÓN DE LA PRIMERA Y SEGUNDA SECCIÓN DE ZONA NOROESTE POR MEDIO DE LA POLICIA CIUQUISTA. | | | | | | | | | | | | | |
| PROGRAMADO | REALIZADO | 320 | 27 | 27 | 27 | 26 | 26 | 26 | 26 | 27 | 27 | 27 | 26 |
| VARIACION | | (148) | | | | | | | | | | | |
| PROGRAMADO | REALIZADO | 172 | 27 | 24 | 30 | 31 | 30 | 30 | 30 | 30 | 30 | 30 | 0 |
| VARIACION | | (148) | | | | | | | | | | | |
| 6 - IMPLEMENTAR OPERATIVOS DE VIGILANCIA, PATRULLAJE Y TRANSITO PARA PRESERVAR EL ORDEN Y LA SEGURIDAD DE LA CIUDADANA Y DE LAS VIALIDADES EN EL MUNICIPIO. | | | | | | | | | | | | | |
| PROGRAMADO | REALIZADO | 2,786 | 228 | 230 | 229 | 232 | 229 | 230 | 233 | 229 | 232 | 230 | 235 |
| VARIACION | | (987) | | | | | | | | | | | |
| PROGRAMADO | REALIZADO | 1,798 | 250 | 265 | 380 | 240 | 265 | 388 | 0 | 0 | 0 | 0 | 0 |
| VARIACION | | (987) | | | | | | | | | | | |
| Meta: 7 - TRABAJAR CONJUNTAMENTE CON LA CIUDADANA A TRAVES DEL MODELO DE PROXIMIDAD PARA LOGRAR UNA MAYOR PARTICIPACION DE LA COMUNIDAD EN MATERIA DE SEGURIDAD PUBLICA Y PREVENCIÓN DE DELITO CON LA FINALIDAD DE LOGRAR COMUNIDADES SEGUROS. | | | | | | | | | | | | | |

| 1 - SEGUIMIENTO DEL SERVICIO A GASTOS PERSONALES | | 1 | 2 | 3 | 4 | 5 | 6 | 7 | 8 | 9 | 10 | 11 | 12 |
|--|-----------|-------|----|----|----|----|----|----|---|---|----|----|----|
| PROGRAMADO | REALIZADO | 0 | 0 | 0 | 0 | 0 | 0 | 0 | 0 | 0 | 0 | 0 | 0 |
| VARIACION | | (2) | | | | | | | | | | | |
| PROGRAMADO | REALIZADO | 4 | 2 | 1 | 1 | 1 | 1 | 1 | 1 | 1 | 1 | 1 | 1 |
| VARIACION | | (2) | | | | | | | | | | | |
| 2 - FORMAR REDES CIUDADANAS CON EL OBJETIVO DE RECUPERAR ESPACIOS PÚBLICOS Y REDUCIR LA INSEGURIDAD, EN COORDINACIÓN CON RED CIUDADANA. | | | | | | | | | | | | | |
| PROGRAMADO | REALIZADO | 30 | 3 | 3 | 3 | 3 | 3 | 3 | 2 | 2 | 2 | 2 | 2 |
| VARIACION | | (27) | | | | | | | | | | | |
| PROGRAMADO | REALIZADO | 18 | 3 | 3 | 3 | 3 | 3 | 3 | 0 | 0 | 0 | 0 | 0 |
| VARIACION | | (12) | | | | | | | | | | | |
| 3 - REALIZAR CAPACITACIONES SOBRE EDUCACION Y SEGURIDAD VIAL A PADRES DE FAMILIA Y ALUMNOS PARA LA DETENCIÓN TEMPORANA DE CONDUCTAS ANTISOCIALES. | | | | | | | | | | | | | |
| PROGRAMADO | REALIZADO | 135 | 15 | 15 | 15 | 15 | 15 | 15 | 5 | 5 | 5 | 5 | 5 |
| VARIACION | | (120) | | | | | | | | | | | |
| PROGRAMADO | REALIZADO | 0 | 0 | 0 | 0 | 0 | 0 | 0 | 0 | 0 | 0 | 0 | 0 |
| VARIACION | | (135) | | | | | | | | | | | |
| 4 - REALIZAR REUNIONES DE AGERCAMIENTO CON LA CIUDADANA EN LAS COMUNIDADES INSEGURAS PARA COLABORAR EN MANTENER SEGURA LA ZONA. | | | | | | | | | | | | | |
| PROGRAMADO | REALIZADO | 165 | 10 | 15 | 20 | 20 | 20 | 20 | 0 | 0 | 0 | 0 | 0 |
| VARIACION | | (155) | | | | | | | | | | | |
| PROGRAMADO | REALIZADO | 120 | 14 | 0 | 46 | 14 | 28 | 18 | 0 | 0 | 0 | 0 | 0 |
| VARIACION | | (45) | | | | | | | | | | | |
| Meta: 8 - COADYUVAR CON LA REDUCCION DE LAS CONDUCTAS ANTISOCIALES, DELICTIVAS Y DE VIOLENCIA A TRAVES DE PROGRAMAS DE PREVENCIÓN, DIRIGIDO A GRUPOS POBLACIONALES FOCALIZADOS, BUSCANDO IMPACTAR TANTO EN EL NUCLEO FAMILIAR COMO EN EL ENTORNO SOCIAL. | | | | | | | | | | | | | |

| 1 - SEGUIMIENTO DE LOS GASTOS DE SERVICIOS PERSONALES | | 4 | 0 <th>0 <th>0 <th>0 <th>0 <th>0 <th>0 <th>0 <th>0 <th>0 <th>0 </th></th></th></th></th></th></th></th></th></th> | 0 <th>0 <th>0 <th>0 <th>0 <th>0 <th>0 <th>0 <th>0 <th>0 </th></th></th></th></th></th></th></th></th> | 0 <th>0 <th>0 <th>0 <th>0 <th>0 <th>0 <th>0 <th>0 </th></th></th></th></th></th></th></th> | 0 <th>0 <th>0 <th>0 <th>0 <th>0 <th>0 <th>0 </th></th></th></th></th></th></th> | 0 <th>0 <th>0 <th>0 <th>0 <th>0 <th>0 </th></th></th></th></th></th> | 0 <th>0 <th>0 <th>0 <th>0 <th>0 </th></th></th></th></th> | 0 <th>0 <th>0 <th>0 <th>0 </th></th></th></th> | 0 <th>0 <th>0 <th>0 </th></th></th> | 0 <th>0 <th>0 </th></th> | 0 <th>0 </th> | 0 |
|---|-----------|-----|--|---|--|---|--|---|--|-------------------------------------|--------------------------|---------------|---|
| PROGRAMADO | REALIZADO | 2 | 0 | 0 | 0 | 0 | 0 | 0 | 0 | 0 | 0 | 0 | 0 |
| VARIACION | | (2) | | | | | | | | | | | |
| PROGRAMADO | REALIZADO | 4 | 0 | 0 | 0 | 0 | 0 | 0 | 0 | 0 | 0 | 0 | 0 |
| VARIACION | | (4) | | | | | | | | | | | |
| 2 - SEGUIMIENTO DE LOS GASTOS DE SERVICIOS PERSONALES | | | | | | | | | | | | | |
| PROGRAMADO | REALIZADO | 2 | 0 | 0 | 0 | 0 | 0 | 0 | 0 | 0 | 0 | 0 | 0 |
| VARIACION | | (2) | | | | | | | | | | | |
| PROGRAMADO | REALIZADO | 2 | 0 | 0 | 0 | 0 | 0 | 0 | 0 | 0 | 0 | 0 | 0 |
| VARIACION | | (2) | | | | | | | | | | | |



AYUNTAMIENTO DE MEXICALTLAN
TESORERIA MUNICIPAL
ESTIMACIÓN Y AVANCES DE ACCIÓN 2021

Ramo: 06 - DIRECCION DE SEGURIDAD PUBLICA

Programa: 062 - PREVENCIÓN Y PRESERVAACION POLICIAL DEL ORDEN Y LA VIO

Meta: 8 - COADYUVAR CON LA REDUCCION DE LAS CONDUCTAS ANTISOCIALES, DELICTIVAS Y DE VIOLENCIA A TRAVES DE PROGRAMAS DE PREVENCIÓN, DIRIGIDO A GRUPOS POBLACIONALES FOCALIZADOS, BUSCANDO IMPACTAR TANTO EN EL NUCLEO FAMILIAR COMO EN EL ENTORNO SOCIAL.

| | | | | | | | | | | | | | | | |
|--|-------|-------|-------|-------|-------|-------|-----|-------|-------|-------|-------|-------|-------|-------|-------|
| OPERATIVO | 70 | 7 | 8 | 7 | 5 | 6 | 5 | 4 | 6 | 7 | 8 | 9 | 10 | 11 | 12 |
| 3 - APLICAR EL PROGRAMA "OPERATIVO MOCHILA" EN INSTITUCIONES EDUCATIVAS DE NIVEL MEDIO Y MEDIO SUPERIOR CON LA INTERVENCIÓN DE UNIDAD CANINA K-9 | 0 | 0 | 0 | 0 | 0 | 0 | 0 | 0 | 0 | 0 | 0 | 0 | 0 | 0 | 0 |
| 4 - BRINDAR ATENCION A VICTIMAS DE VIOLENCIA FAMILIAR Y DE GENERO DE FORMA INTEGRAL A TRAVES: PLÁTICAS, TALLERES PREVENTIVOS, CANALIZACION, ORIENTACION Y SEGUIMIENTO DE LOS CASOS ATENDIDOS. | 3,840 | 320 | 320 | 320 | 320 | 320 | 320 | 320 | 320 | 320 | 320 | 320 | 320 | 320 | 320 |
| PERSONA ATENDIDA | 4,396 | 1,357 | 1,699 | 1,367 | 1,563 | 523 | 0 | 0 | 0 | 0 | 0 | 0 | 0 | 0 | 0 |
| 5 - IMPARTIR Y REALIZAR TALLERES, PLÁTICAS, ASESORIAS PSICOLOGICAS, JURIDICAS Y DE TRABAJO SOCIAL A LOS TUTORAS, ADOLESCENTES Y NIÑOS QUE PARTICIPAN EN PROGRAMAS PREVENTIVOS | 7,065 | 4,076 | 1,037 | 1,379 | 1,047 | 1,243 | 203 | (320) | (320) | (320) | (320) | (320) | (320) | (320) | (320) |
| SESION | 645 | 55 | 55 | 55 | 55 | 50 | 55 | 55 | 55 | 55 | 55 | 55 | 55 | 55 | 50 |
| 6 - IMPARTIR Y REALIZAR TALLERES, PLÁTICAS, ASESORIAS PSICOLOGICAS, JURIDICAS Y DE TRABAJO SOCIAL A LOS TUTORAS, ADOLESCENTES Y NIÑOS QUE PARTICIPAN EN PROGRAMAS PREVENTIVOS | 656 | 72 | 80 | 115 | 217 | 88 | 88 | 0 | 0 | 0 | 0 | 0 | 0 | 0 | 0 |
| 7 - GENERAR DIRECTORES Y PROTOCOLOS DE ACTUACION, A TRAVES DE MECANISMOS ESTABLECIDOS INTERNAMENTE DETERMINANDO LOS ROLES DE ACTUACION CON LA FINALIDAD DE BRINDAR EL APOYO Y ATENCION REQUERIDA A LAS VICTIMAS DE VIOLENCIA FAMILIAR Y DE GENERO. | 11 | 17 | 25 | 60 | 162 | 34 | 33 | (55) | (50) | (55) | (55) | (55) | (55) | (55) | (50) |
| VARIACION | | | | | | | | | | | | | | | |
| REALIZADO | | | | | | | | | | | | | | | |
| PROGRAMADO | | | | | | | | | | | | | | | |

| | | | | | | | | | | | | | | | |
|---|-------|----|----|------|----|-----|----|----|----|----|----|----|----|----|------|
| MANUAL DE | 4 | 0 | 0 | 1 | 0 | 0 | 0 | 1 | 0 | 0 | 0 | 1 | 0 | 0 | 1 |
| 1 - ESTABLECER LOS NIVELES DE ACTUACION DE CADA UNA DE LAS AREAS QUE INTERVIENEN EN EL APOYO OTORGADO A LAS VICTIMAS DE VIOLENCIA. | 2 | 0 | 0 | 1 | 0 | 0 | 0 | 1 | 0 | 0 | 0 | 0 | 0 | 0 | 0 |
| 2 - BRINDAR LA CANALIZACION Y SEGUIMIENTO ADECUADO DE CADA UNO DE LOS CASOS QUE SON ATENDIDOS A TRAVES DEL PROGRAMA FUERZA ROSA. | 503 | 79 | 79 | 27 | 87 | 164 | 67 | 60 | 60 | 60 | 60 | 60 | 60 | 60 | 60 |
| EXPEDIENTE | 720 | 60 | 60 | 60 | 60 | 60 | 60 | 60 | 60 | 60 | 60 | 60 | 60 | 60 | 60 |
| 10 - REESTRUTURAR LA UNIDAD DE VIOLENCIA INTRAFAMILIAR, FORTALECIENDO LAS ACCIONES QUE REALIZA LA DSPM, A TRAVES DE LA IMPLEMENTACION DE NUEVAS VIAS DE ATENCION QUE HAGAN MAS EFICIENTE EL APOYO A LAS VICTIMAS DE VIOLENCIA FAMILIAR Y DE GENERO. | (217) | 19 | 19 | (33) | 27 | 104 | 7 | 0 | 0 | 0 | 0 | 0 | 0 | 0 | (60) |
| VARIACION | | | | | | | | | | | | | | | |
| REALIZADO | | | | | | | | | | | | | | | |
| PROGRAMADO | | | | | | | | | | | | | | | |

| | | | | | | | | | | | | | | | |
|---|-----|----|----|----|----|----|----|----|----|----|----|----|----|----|----|
| LLAMADAS | 360 | 30 | 30 | 30 | 30 | 30 | 30 | 30 | 30 | 30 | 30 | 30 | 30 | 30 | 30 |
| 1 - REESTRUCTURACION DE PROGRAMAS PREVENTIVOS PARA EL MEJORAMIENTO DE LA ATENCION A VICTIMAS DE VIOLENCIA CON LA IMPLEMENTACION DE LA ATENCION PERSONALIZADA Y LA LINEA TELEFONICA FUERZA ROSA | 348 | 56 | 50 | 58 | 60 | 67 | 57 | 60 | 60 | 60 | 60 | 60 | 60 | 60 | 60 |
| 2 - ACTUALIZACION DEL CATALOGO DE PLÁTICAS Y TALLERES CON NUEVOS TEMAS DE PREVENCIÓN, ATENCION Y REACCION PARA LA IMPARTICION Y DIFUSION A NUESTRAS CUIDADANAS. | 2 | 0 | 0 | 1 | 0 | 0 | 0 | 0 | 0 | 0 | 0 | 0 | 0 | 0 | 0 |
| CURSO | 2 | 0 | 0 | 1 | 0 | 0 | 0 | 0 | 0 | 0 | 0 | 0 | 0 | 0 | 0 |
| 11 - ESTABLECER CONVENIOS CON LAS INSTANCIAS DE GOBIERNO Y CON LOS ORGANISMOS PRIVADOS, CON LA FINALIDAD DE FORTALECER Y OTORGAR LA ATENCION INTEGRAL Y DE APOYO A LAS VICTIMAS DE VIOLENCIA Y SUS FAMILIAS | 0 | 0 | 0 | 0 | 0 | 0 | 0 | 0 | 0 | 0 | 0 | 0 | 0 | 0 | 0 |
| VARIACION | | | | | | | | | | | | | | | |
| REALIZADO | | | | | | | | | | | | | | | |
| PROGRAMADO | | | | | | | | | | | | | | | |

| | | | | | | | | | | | | | | | |
|--|-----|---|---|---|---|---|---|---|---|---|---|---|---|---|---|
| ACUERDO | 4 | 0 | 0 | 0 | 0 | 0 | 0 | 0 | 0 | 0 | 0 | 0 | 0 | 0 | 0 |
| 1 - REALIZAR ACUERDOS CON LAS INSTITUCIONES GUBERNAMENTALES Y PRIVADAS PARA EL APOYO A VICTIMAS DE VIOLENCIA Y DE GENERO | (4) | 0 | 0 | 0 | 0 | 0 | 0 | 0 | 0 | 0 | 0 | 0 | 0 | 0 | 0 |
| VARIACION | | | | | | | | | | | | | | | |
| REALIZADO | | | | | | | | | | | | | | | |
| PROGRAMADO | | | | | | | | | | | | | | | |



AYUNTAMIENTO DE MEXICALI
TESORERIA MUNICIPAL
ESTIMACIÓN Y AVANCES DE ACCIÓN 2021

Ramo: 06 - DIRECCION DE SEGURIDAD PUBLICA

Programa: 062 - PREVENCIÓN Y PRESERVACIÓN POLICIAL DEL ORDEN Y LA VIO

Meta: 11 - ESTABLECER CONVENIOS CON LAS INSTANCIAS DE GOBIERNO Y CON LOS ORGANISMOS PRIVADOS, CON LA FINALIDAD DE FORTALECER Y OTORGAR LA ATENCIÓN INTEGRAL Y DE APOYO A LAS VÍCTIMAS DE VIOLENCIA Y SUS FAMILIAS.

| | | | | | | | | | | | | |
|------------|-----|-----|-----|-----|-----|-----|-----|-----|-----|-----|-----|-----|
| PROGRAMADO | 1 | 2 | 3 | 4 | 5 | 6 | 7 | 8 | 9 | 10 | 11 | 12 |
| REALIZADO | 1 | 2 | 2 | 2 | 2 | 2 | 2 | 2 | 2 | 2 | 2 | 2 |
| VARIACION | (1) | (2) | (2) | (2) | (2) | (2) | (2) | (2) | (2) | (2) | (2) | (2) |

2 - GANALIZAR A LAS VÍCTIMAS DE VIOLENCIA CON LAS EMPRESAS QUE OFRECEN ALTERNATIVAS DE EMPLEO CON LA FINALIDAD DE APOYARLAS CON FUENTES SEGURAS DE TRABAJO

Meta: 12 - GENERAR UNA RUTA DE SOCIALIZACIÓN DEL PROYECTO, QUE DÉ A CONOCER A LA CIUDADANÍA LAS ACCIONES QUE REALIZA LA DSPM, PARA EL APOYO Y ATENCIÓN DE LAS VÍCTIMAS DE VIOLENCIA Y SUS FAMILIAS A TRÁVES DEL PROYECTO FUERZA ROSA Y LOS MEDIOS DE ATENCIÓN ESTABLECIDOS.

| | | | | | | | | | | | | |
|------------|------|---|-----|---|---|---|---|---|---|---|---|---|
| PROGRAMADO | 24 | 2 | 2 | 2 | 2 | 2 | 2 | 2 | 2 | 2 | 2 | 2 |
| REALIZADO | 13 | 3 | 1 | 4 | 0 | 1 | 4 | 0 | 0 | 0 | 0 | 0 |
| VARIACION | (11) | 1 | (1) | 2 | 2 | 2 | 2 | 2 | 2 | 2 | 2 | 2 |

1 - DAR A CONOCER LAS ATENCIONES Y SERVICIOS QUE BRINDA LA DSPM A TRÁVES DEL PROGRAMA FUERZA ROSA, EN LOS DIFERENTES MEDIOS DE COMUNICACION

2 - REALIZAR JORNADAS PREVENTIVAS QUE APOYEN LA DIFUSION DEL PROGRAMA FUERZA ROSA, EN COORDINACION DE ORGANISMOS QUE CONFORMEN LOS PROGRAMAS INTEGRALES DE PREVENION DE LA VIOLENCIA FAMILIAR Y DE GENERO

Meta: 13 - GENERAR INSTRUMENTOS DE MEDICION DE LAS ACCIONES DEL PROGRAMA FUERZA ROSA Y OBSERVAR EL IMPACTO QUE TIENE EL PROYECTO EN LA CIUDAD DE MEXICALI, CON LA FINALIDAD DE DETERMINAR LA EFECTIVIDAD DE LOS MECANISMOS DE ACTUACION IMPLEMENTADOS.

| | | | | | | | | | | | | |
|------------|------|-----|----|----|----|----|----|------|------|------|------|------|
| PROGRAMADO | 480 | 40 | 40 | 40 | 40 | 40 | 40 | 40 | 40 | 40 | 40 | 40 |
| REALIZADO | 382 | 35 | 67 | 64 | 80 | 64 | 52 | 0 | 0 | 0 | 0 | 0 |
| VARIACION | (98) | (5) | 27 | 24 | 40 | 24 | 12 | (40) | (40) | (40) | (40) | (40) |

1 - GENERAR INSTRUMENTO DE APOYO PARA LA MEDICION DEL IMPACTO DEL PROGRAMA FUERZA ROSA EN EL MUNICIPIO DE MEXICALI

2 - MEDIR EL NIVEL DE SATISFACCION DE LOS SERVICIOS QUE BRINDA EL PROGRAMA FUERZA ROSA A LA CIUDADANIA

Programa: 063 - PROFESIONALIZACION Y DESARROLLO POLICIAL

Meta: 3 - EVALUAR A LOS ELEMENTOS ACORDE A LOS REQUERIMIENTOS DEL SISTEMA NACIONAL DE SEGURIDAD PUBLICA EN SU ACTUAR, PARA CONTAR CON UNA POLICIA QUE SE DESEMPEÑE CON VALORES Y PRINCIPIOS, DE MANERA CONFIABLE, CALIFICADA Y COMPETENTE.

| | | | | | | | | | | | | |
|------------|-----|---|---|---|---|---|---|---|---|---|---|---|
| PROGRAMADO | 4 | 0 | 0 | 0 | 0 | 0 | 0 | 0 | 0 | 0 | 0 | 0 |
| REALIZADO | 2 | 0 | 0 | 0 | 0 | 0 | 0 | 0 | 0 | 0 | 0 | 0 |
| VARIACION | (2) | 0 | 0 | 0 | 0 | 0 | 0 | 0 | 0 | 0 | 0 | 0 |

1 - SEGUIMIENTO A LOS GASTOS DE SERVICIOS PERSONALES

2 - EVALUAR A LOS POLICIAS EN SU DESEMPEÑO Y COMPETENCIAS

3 - GESTIONAR ANTE LA INSTANCIA CORRESPONDIENTE, LOS CERTIFICADOS ÚNICO POLICIAL DE LOS AGENTES QUE CUMPLEN CON LOS LINEAMIENTOS ESTABLECIDOS POR LA DSPM, PARA SER ACREDORES Y ASÍ LOGRAR SU PERMANENCIA EN LA CORPORACIÓN.

Programa: 064 - EVALUACION

Meta: 4 - EVALUAR A LOS ELEMENTOS ACORDE A LOS REQUERIMIENTOS DEL SISTEMA NACIONAL DE SEGURIDAD PUBLICA EN SU ACTUAR, PARA CONTAR CON UNA POLICIA QUE SE DESEMPEÑE CON VALORES Y PRINCIPIOS, DE MANERA CONFIABLE, CALIFICADA Y COMPETENTE.



AYUNTAMIENTO DE MEXICALI
TESORERIA MUNICIPAL
ESTIMACIÓN Y AVANCES DE ACCIÓN 2021

Ramo: 06 - DIRECCION DE SEGURIDAD PUBLICA

Programa: 063 - PROFESIONALIZACION Y DESARROLLO POLICIAO

Métra: 3 - EVALUAR A LOS ELEMENTOS ACORDE A LOS REQUERIMIENTOS DEL SISTEMA NACIONAL DE SEGURIDAD PUBLICA EN SU ACTUAR, PARA CONTAR CON UNA POLICIA QUE SE DESEMPEÑE CON VALORES Y PRINCIPIOS, DE MANERA CONFIABLE, CALIFICADA Y COMPETENTE.

| | | | | | | | | | | | | |
|--|---|---|---|---|---|---|---|---|---|----|----|----|
| | 1 | 2 | 3 | 4 | 5 | 6 | 7 | 8 | 9 | 10 | 11 | 12 |
|--|---|---|---|---|---|---|---|---|---|----|----|----|

| | | | | | | | | | | | | |
|---|-------|-------|-----|-------|------|-----|---|---|---|---|---|---|
| 4 - EVALUAR PSICOLÓGICAMENTE A LOS POLICIAS PARA DETERMINAR SU ESTABILIDAD EMOCIONAL EN SU ENTORNO LABORAL Y FAMILIAR Y ASI PODER REALIZAR EL USO ADECUADO DEL ARMA DE FUEGO. | 1,000 | 240 | 320 | 400 | 40 | 0 | 0 | 0 | 0 | 0 | 0 | 0 |
| PROGRAMADO | 0 | 0 | 0 | 0 | 0 | 0 | 0 | 0 | 0 | 0 | 0 | 0 |
| REALIZADO | 980 | 107 | 337 | 137 | 29 | 368 | 2 | 0 | 0 | 0 | 0 | 0 |
| VARIACION | (20) | (133) | 17 | (263) | (11) | 368 | 2 | 0 | 0 | 0 | 0 | 0 |


| | | | | | | | | | | | | |
|--|-----|---|---|---|---|---|-----|---|---|---|---|-----|
| 5 - SEGUIMIENTO AL GASTO DE SERVICIOS PERSONALES | 4 | 0 | 0 | 1 | 0 | 0 | 1 | 0 | 0 | 0 | 0 | 0 |
| PROGRAMADO | 0 | 0 | 0 | 0 | 0 | 0 | 0 | 0 | 0 | 0 | 0 | 0 |
| REALIZADO | 2 | 0 | 0 | 1 | 0 | 0 | 1 | 0 | 0 | 0 | 0 | 0 |
| VARIACION | (2) | 0 | 0 | 0 | 0 | 0 | (1) | 0 | 0 | 0 | 0 | (1) |

| | | | | | | | | | | | | |
|--|-----|---|---|---|---|---|---|---|---|---|---|-----|
| 6 - SEGUIMIENTO AL GASTO DE SERVICIOS PERSONALES | 4 | 0 | 0 | 1 | 0 | 0 | 1 | 0 | 0 | 0 | 0 | 0 |
| PROGRAMADO | 0 | 0 | 0 | 0 | 0 | 0 | 0 | 0 | 0 | 0 | 0 | 0 |
| REALIZADO | 2 | 0 | 0 | 1 | 0 | 0 | 1 | 0 | 0 | 0 | 0 | 0 |
| VARIACION | (2) | 0 | 0 | 0 | 0 | 0 | 0 | 0 | 0 | 0 | 0 | (1) |

Métra: 5 - CONTAR CON UNA POLICIA FORMADA, CAPACITADA Y ACTUALIZADA CON BASE EN LOS LINEAMIENTOS DE LOS TRES ORDENES DE GOBIERNO PARA CONDUCIRSE DE MANERA PROFESIONAL EN EL AMBITO DE SUS COMPETENCIAS

| | | | | | | | | | | | | |
|---|---------|------|-------|-------|-------|-------|-----|-----|-----|-----|-----|------|
| 2 - SEGUIMIENTO AL GASTO DE LOS SERVICIOS PERSONALES | 4 | 0 | 0 | 0 | 0 | 0 | 0 | 0 | 0 | 0 | 0 | 0 |
| PROGRAMADO | 0 | 0 | 0 | 0 | 0 | 0 | 0 | 0 | 0 | 0 | 0 | 0 |
| REALIZADO | 2 | 0 | 0 | 1 | 0 | 0 | 1 | 0 | 0 | 0 | 0 | 0 |
| VARIACION | (2) | 0 | 0 | 0 | 0 | 0 | 0 | 0 | 0 | 0 | 0 | (1) |
| 3 - INCORPORAR NUEVOS AGENTES AL ESTADO DE FUERZA DE LA DPM, QUE VENGAN A FORTALECER LAS ACCIONES QUE REALIZA LA CORPORACION. | 40 | 0 | 0 | 0 | 0 | 0 | 0 | 0 | 0 | 0 | 0 | 0 |
| PROGRAMADO | 0 | 0 | 0 | 0 | 0 | 0 | 0 | 0 | 0 | 0 | 0 | 0 |
| REALIZADO | 14 | 0 | 0 | 0 | 0 | 0 | 0 | 0 | 0 | 0 | 0 | 0 |
| VARIACION | (26) | 0 | 0 | 0 | 0 | 0 | 0 | 0 | 0 | 0 | 0 | 0 |
| 4 - CAPACITAR A LOS POLICIAS EN CONOCIMIENTOS RELACIONADOS CON LA FUNCION POLICIAL, DESARROLLANDO COMPETENCIAS NECESARIAS PARA EL DESEMPEÑO ADECUADO DE LAS FUNCIONES DE PREVENION AL DELITO. | 1,900 | 50 | 300 | 300 | 250 | 200 | 100 | 100 | 100 | 250 | 100 | 50 |
| PROGRAMADO | 863 | 12 | 161 | 252 | 133 | 156 | 147 | 0 | 0 | 0 | 0 | 0 |
| REALIZADO | (1,037) | (36) | (139) | (46) | (117) | (42) | 47 | 0 | 0 | 0 | 0 | 0 |
| VARIACION | (1,037) | (88) | (200) | (298) | (250) | (206) | 153 | 100 | 100 | 250 | 100 | (50) |

REPORTE DE INDICADOR 2021



GOBIERNO DE MEXICALI

Nombre:

PORCENTAJE DE PERSONAS SATISFECHAS CON LA POLICIA DE PROXIMIDAD

Atención:

Municipio Ciudad Valle San Felipe

Liga al PMD:

2 - BIENESTAR SOCIAL
2.8 - GABINETE MULTAGENCIAL EN MATERIA DE PREVENCIÓN 2.8.1 - CONSOLIDAR LA POLICIA DE PROXIMIDAD CIUDADANA

Programa:

PREVENCIÓN Y PRESERVACION POLICIAL DEL ORDEN Y LA VIOI

Dependencia/Entidad: 06 - SEGURIDAD PÚBLICA - 1000

DIRECCION DE SEGURIDAD PUBLICA

Interpretación:

A MAYOR RESULTADO DEL INDICADOR, MAYOR NUEMEO DE PERSONA SATISFECHAS

Meta:

TRABAJAR CONJUNTAMENTE CON LA CIUDADANA A TRAVÉS DEL MODELO DE PROXIMIDAD PARA LOGRAR UNA MAYOR PARTICIPACIÓN DE LA COMUNIDAD EN MATERIA DE SEGURIDAD PUBLICA Y PREVENCIÓN DE DELITO CON LA FINALIDAD DE LOGRAR COMUNIDADES SEGURAS.

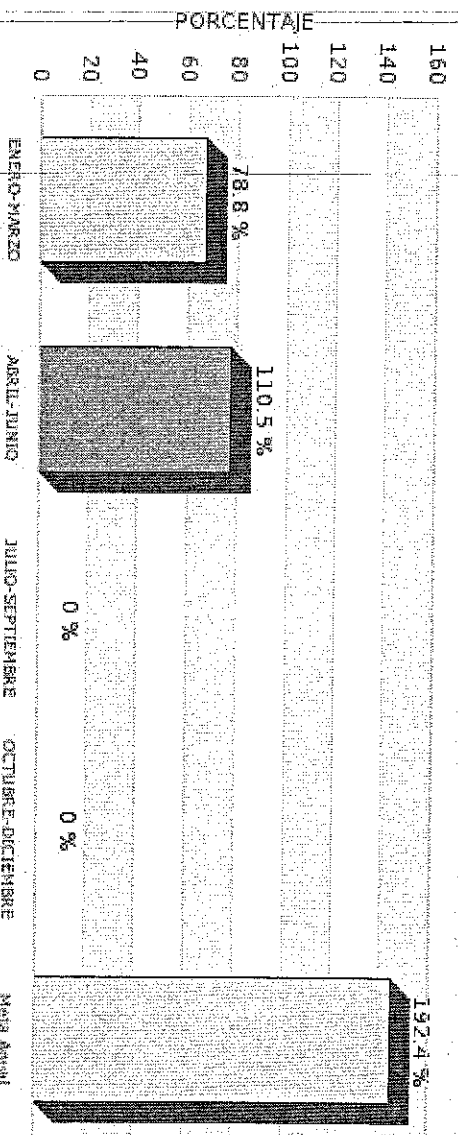
| | ENERO-MARZO - Avance | ABRIL-JUNIO - Avance | JULIO-SEPTIEMBRE - Avance | OCTUBRE-DICIEMBRE - Avance | Acumulado |
|-----------|----------------------|----------------------|---------------------------|----------------------------|----------------|
| META | 85 | 70 | 70 | 70 | 75.0 |
| RESULTADO | 67.0 78.8% | 77.3 110.5% | 0.0 0.0% | 0.0 0.0% | 144.3 192.4% |

Meta Anual: 75

Unidad de Medida: PORCENTAJE

Frecuencia: Trimestral

Gráfica de Indicador
PERCENTAJE DE PERSONAS SATISFECHAS CON LA POLICIA DE PROXIMIDAD



REPORTE DE INDICADOR 2021



GOBIERNO DE MEXICALI

Ordene de variables con valores capturados si último periodo

| CLAVE | DESCRIPCION | PERIODO | | | |
|-------|---|---------|--------|------|------|
| | | 1 | 2 | 3 | 4 |
| PSPP0 | PODERALES DE PERSONAS SANEADAS CON EL PROYECTO DE PROMEDIAD | 67.99 | 77.33 | 62.9 | 0.00 |
| HRMS | NUMERO DE PERSONAS QUE MANEJAN EN LA SANEACION | 261.86 | 223.00 | | |
| NER | NUMERO DE HECHOS REALIZADOS | 300.00 | 300.00 | | |

Fórmula:

PSPP0=(HRMS*NER*100)

REPORTE DE INDICADOR 2021



GOBIERNO DE MEXICALI

Nombre: **PORCENTAJE DE EFECTIVIDAD EN LOS PROGRAMAS DE PREVENCIÓN**

Atención:

Municipio

Ciudad

Valle

San Felipe

Liga al PMD:

- 2 - BIENESTAR SOCIAL
- 2.8 - GABINETE MULTIAGENCIAL EN MATERIA DE PREVENCIÓN
- 2.8.7 - ATENCIÓN A MENORES INFRACTORES

Programa: PREVENCIÓN Y PRESERVACIÓN POLICIAL DEL ORDEN Y LA VIO

Dependencia/Entidad: 06 - SEGURIDAD PÚBLICA - 1000
DIRECCIÓN DE SEGURIDAD PÚBLICA

Interpretación:

A MAYOR VALOR DEL INDICADOR MAYOR EFECTIVIDAD DE LOS PROGRAMAS DE UAME, UVI, UNIDAD CANINA Y PROGRAMA EDUCACIÓN VIAL.

Meta:

COADYUVAR CON LA REDUCCIÓN DE LAS CONDUCTAS ANTISOCIALES, DELICTIVAS Y DE VIOLENCIA A TRAVÉS DE PROGRAMAS DE PREVENCIÓN, DIRIGIDO A GRUPOS POBLACIONALES FOCALIZADOS, BUSCANDO IMPACTAR TANTO EN EL NÚCLEO FAMILIAR COMO EN EL ENTORNO SOCIAL.

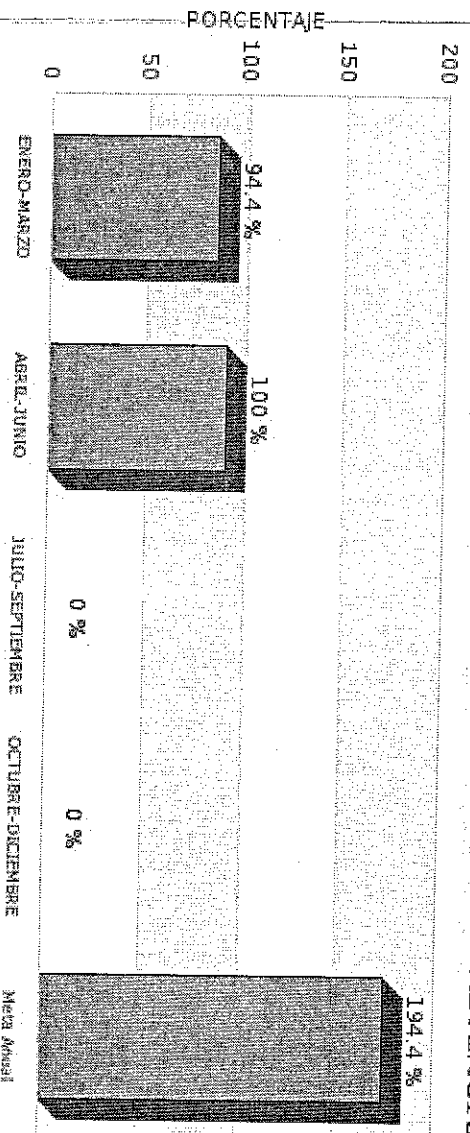
| | ENERO-MARZO - Avance | ABRIL-JUNIO - Avance | JULIO- SEPTIEMBRE - Avance | OCTUBRE - DICIEMBRE - Avance | Acumulado |
|-----------|-------------------------|-------------------------|----------------------------------|------------------------------------|----------------|
| META | 90 | 90 | 90 | 90 | 90.0 |
| RESULTADO | 85.0 94.4% | 90.0 100.0% | 0.0 0.0% | 0.0 0.0% | 175.0 194.4% |


Meta Anual: 90

Unidad de Medida: PORCENTAJE

Frecuencia: Trimestral

Gráfica de Indicador
PORCENTAJE DE EFECTIVIDAD EN LOS PROGRAMAS DE PREVENCIÓN





Orden de variables con valores esperados al último periodo

| CLAVE | DESCRIPCIÓN | RANGO | | | |
|-------|--|-------|-------|------|------|
| | | 1 | 2 | 3 | 4 |
| EPSP | POCENIA DE EFECTIVIDAD DE LOS PROGRAMAS DE PRESENCIA | 23.00 | 50.00 | 6.00 | 6.00 |
| EPAPK | EFECTIVIDAD DEL PROGRAMA UANF | 50.00 | 53.50 | | |
| EPNVI | EFECTIVIDAD DEL PROGRAMA VIA | 50.00 | 50.00 | | |
| EPNG | EFECTIVIDAD DEL PROGRAMA NA | 50.00 | 55.00 | | |
| EPV | EFECTIVIDAD DEL PROGRAMA EDUCACION VIA | 60.00 | 60.00 | | |

Fórmula:

PERF=EPAPK+EPNVI+EPNG+EPV/4

REPORTE DE INDICADOR 2021



GOBIERNO DE MEXICALI

Nombre: **PORCENTAJE DE EFICIENCIA EN EL MANTENIMIENTO PREVENTIVO Y CORRECTIVO DE LA INFRAESTRUCTURA**

Atención: Municipio Ciudad Valle San Felipe

Liga al PMD:

- 2 - BIENESTAR SOCIAL
- 2.11 - INNOVACION TECNOLOGICA
- 2.11.2 - MEJORA CONTINUA EN AREAS OPERATIVAS Y ADMINISTRATIVAS

Programa: PLATAFORMA TECNOLÓGICA, SISTEMA DE INFORMACION Y REI

Dependencia/Entidad: 06 - SEGURIDAD PÚBLICA - 1000 DIRECCION DE SEGURIDAD PUBLICA

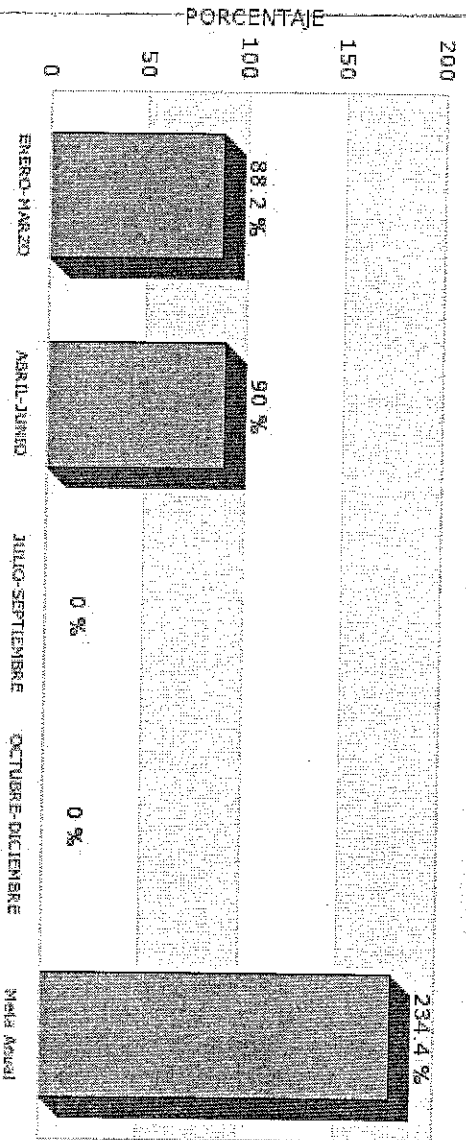
Interpretacion: A MAYOR RESULTADO DEL INDICADOR, SERAN MAS EFECTIVAS LAS ESTRATEGIAS APLICADAS POR EL DEPARTAMENTO DE ESTADISTICAS E INFORMATICA


Meta: ANALIZAR LA INFORMACIÓN PROPORCIONADA POR LOS ORGANISMOS ESPECIALIZADOS EN SEGURIDAD PUBLICA, A TRAVÉS DE LAS HERRAMIENTAS ESTADÍSTICAS DE INCIDENCIA DELICTIVA PARA LA ADECUADA TOMA DE DECISIONES.

| | ENERO-MARZO - Avance | ABRIL-JUNIO - Avance | JULIO-SEPTIEMBRE - Avance | OCTUBRE-DICIEMBRE - Avance | Acumulado |
|-----------|----------------------|----------------------|---------------------------|----------------------------|----------------|
| META | 100 | 100 | 100 | 100 | 76.0 |
| RESULTADO | 88.2 88.2% | 90.0 90.0% | 0.0 0.0% | 0.0 0.0% | 178.1 234.4% |

Meta Anual: 76 Unidad de Medida: PORCENTAJE Frecuencia: Trimestral

Gráfica de Indicador
EFICIENCIA EN EL MANTENIMIENTO PREVENTIVO Y CORRECTIVO DE LA I





REPORTE DE INDICADOR 2021

Paquete de variables con valores capturados al último periodo

| CLAVE | DESCRIPCION | PERIODO | | | |
|-------|---|---------|-------|------|------|
| | | 1 | 2 | 3 | 4 |
| PEM0 | POCENAMIE DE EFICIENCIA EN EL MANTENIMIENTO PREVENTIVO Y CORRECTIVO DE LA INFRAESTRUCTURA | 80.16 | 89.95 | 0.00 | 0.00 |
| PEE0 | POCENAMIE DE EFECTIVIDAD DEL EQUIPO TECNOLÓGICO | 13.84 | 14.88 | | |
| PEE1 | POCENAMIE DE EFECTIVIDAD DE SERVIDOS | 8.49 | 8.46 | | |
| PTP0 | PLA DE TRABAJO PROGRAMADO | 0.25 | 0.25 | | |

Ejemplar:

PEM0C01 (PEM0+PEE0+PTP0)

REPORTE DE INDICADOR 2021



GOBIERNO DE MEXICALI

Nombre: **PORCENTAJE DE EFECTIVIDAD DEL EQUIPO TECNOLÓGICO**

Atención: Municipio Ciudad Valle San Felipe

Liga al PMD:

- 2 - BIENESTAR SOCIAL
- 2.11 - INNOVACION TECNOLÓGICA
- 2.11.2 - MEJORA CONTINUA EN AREAS OPERATIVAS Y ADMINISTRATIVAS

Programa: PLATAFORMA TECNOLÓGICA, SISTEMA DE INFORMACION Y REI

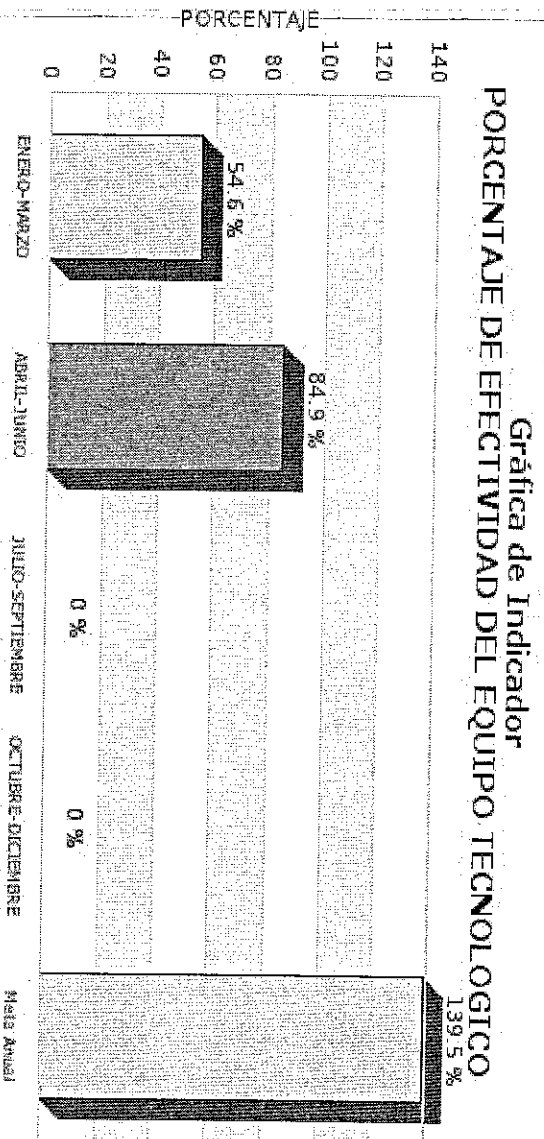
Dependencia/Entidad: 06 - SEGURIDAD PÚBLICA - 1000
DIRECCION DE SEGURIDAD PUBLICA


Interpretacion: A MAYOR RESULTADO DEL INDICADOR, MAYOR EFECTIVIDAD EN EL FUNCIONAMIENTO DE EQUIPO TECNOLÓGICO.

Meta: ANALIZAR LA INFORMACIÓN PROPORCIONADA POR LOS ORGANISMOS ESPECIALIZADOS EN SEGURIDAD PÚBLICA, A TRAVÉS DE LAS HERRAMIENTAS ESTADÍSTICAS DE INCIDENCIA DELICTIVA PARA LA ADECUADA TOMA DE DECISIONES.

| | ENERO-MARZO - Avance | ABRIL-JUNIO - Avance | JULIO- SEPTIEMBRE - Avance | OCTUBRE- DICIEMBRE - Avance | Acumulado |
|-----------|-------------------------|-------------------------|----------------------------------|-----------------------------------|----------------|
| META | 100 | 100 | 100 | 100 | 100.0 |
| RESULTADO | 54.6 54.6% | 84.9 84.9% | 0.0 0.0% | 0.0 0.0% | 139.5 139.5% |

Meta Anual: 100 Unidad de Medida: PORCENTAJE Frecuencia: Trimestral





GOBIERNO DE MEXICALI

REPORTE DE INDICADOR 2021


Orden de variables con valores capturados al último periodo

| CLAVE | DESCRIPCIÓN | 1 | 2 | 3 | 4 |
|-------|--|--------|--------|------|------|
| PEEF | PORCENTAJE DE EFECTIVIDAD DEL EQUIPO TECNOLÓGICO | 54.60 | 84.91 | 0.00 | 2.00 |
| CFR | CANTIDAD DE EQUIPO TECNOLÓGICO PREVIENDO | 358.00 | 613.00 | | |
| TEF | TOTAL DE EQUIPO TECNOLÓGICO | 729.00 | 729.00 | | |

Fórmula:

PEEF=(CFR/TEF)*100

REPORTE DE INDICADOR 2021



GOBIERNO DE MEXICALI

Nombre: **PORCENTAJE DEL INDICE DELICTIVO**

Atención: Municipio Ciudad Valle San Felipe

Liga al PMD: **2 - BIENESTAR SOCIAL**

2.10 - PROFESIONALIZACION EN AREAS OPERATIVAS, TECNICAS Y DEL NUEVO SISTEMA DE JUSTICIA PENAL Y CIVICA
2.10.5 - UNIDADES ESPECIALIZADAS

Programa: **PREVENCION Y PRESERVACION POLICIAL DEL ORDEN Y LA VIOI**

Dependencia/Entidad: **06 - SEGURIDAD PÚBLICA - 1000 DIRECCION DE SEGURIDAD PUBLICA**

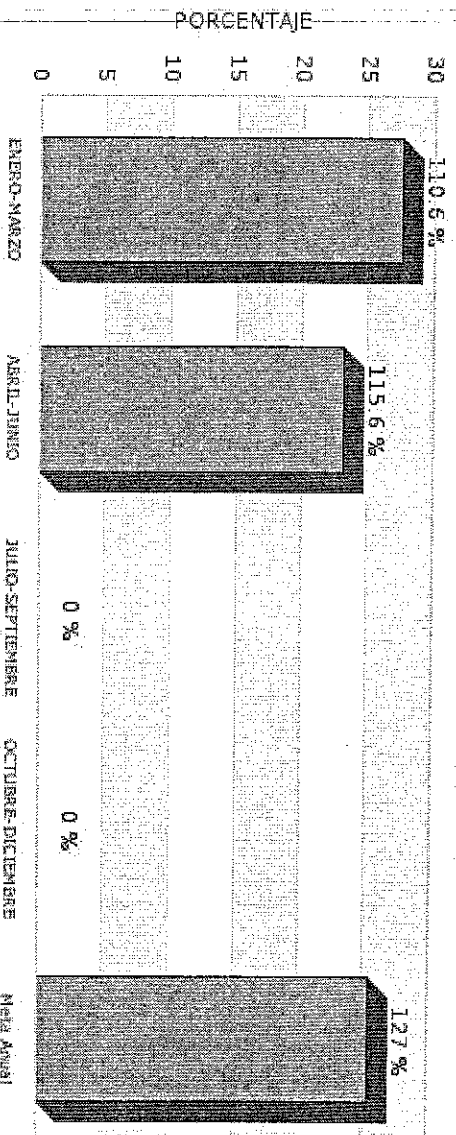
Interpretación: **A MAYOR RESULTADO DEL INDICADOR, RD MAYOR LA EFECTIVIDAD POLICIAL**

Meta: **MANTENER LA SEGURIDAD PÚBLICA FORTALECIDA PARA PRESERVAR LA TRANQUILIDAD DE SUS HABITANTES, MANTENIENDO LA VIGILANCIA EN LAS VIALIDADES, Y PRINCIPALMENTE EN AQUELLAS ZONAS DEFINIDAS COMO SECTORES SEGUROS**

| | ENERO-MARZO - Avance | ABRIL-JUNIO - Avance | JULIO-SEPTIEMBRE - Avance | OCTUBRE-DICIEMBRE - Avance | Constante |
|-----------|----------------------|----------------------|---------------------------|----------------------------|---------------|
| META | 25 | 20 | 20 | 20 | 20.0 |
| RESULTADO | 27.6 110.6% | 23.1 115.6% | 0.0 0.0% | 0.0 0.0% | 25.4 127.0% |

Meta Anual: 20 Unidad de Medida: PORCENTAJE Frecuencia: Trimestral

**Gráfica de Indicador
PORCENTAJE DEL INDICE DELICTIVO**





REPORTE DE INDICADOR 2021

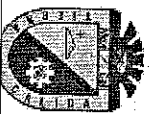
Detalle de variables con valores capturados al último periodo

| CLAVE | DESCRIPCION | PERIODO | | | |
|--------|---|----------|---------|------|------|
| | | 1 | 2 | 3 | 4 |
| PER | PORCENTAJE IMPACTO DE EJECUTIVO POLICIAL | | | | |
| INDICE | NUMERO DE DETENIDOS POR DELITO EN EL PERIODO EVALUADO | 2766 | 2315 | 0.00 | 0.00 |
| OBJE | SEMANAS POR DELITO EN EL PERIODO EVALUADO | 1391.00 | 1567.00 | | |
| | | 5.967.00 | 7288.00 | | |

Fórmula:

PER= (INDICE/INDICE) * 100

REPORTE DE INDICADOR 2021



GOBIERNO DE MEXICALI

Nombre: **EFFECTIVIDAD EN ESTRATEGIAS OPERATIVAS**

Atención: Municipio Ciudad Valle San Felipe

Liga al PMD:

- 2 - BIENESTAR SOCIAL
- 2.11 - INNOVACION TECNOLOGICA
- 2.11.1 - UNIDAD DE INTELIGENCIA

Programa: PLATAFORMA TECNOLÓGICA, SISTEMA DE INFORMACION Y REI

Dependencia/Entidad: 06 - SEGURIDAD PÚBLICA - 1000 DIRECCION DE SEGURIDAD PUBLICA

Interpretacion: A MENOR RESULTADO DEL INDICADOR, ES MAYOR EL RESULTADO DE ESTRATEGIAS EFFECTIVAS

Meta: ANUALIZAR LA INFORMACIÓN PROPORCIONADA POR LOS ORGANISMOS ESPECIALIZADOS EN SEGURIDAD PUBLICA, A TRAVÉS DE LAS HERRAMIENTAS ESTADÍSTICAS DE INCIDENCIA DELICTIVA PARA LA ADECUADA TOMA DE DECISIONES.


| | ENERO-MARZO - Avance | ABRIL-JUNIO - Avance | JULIO- SEPTIEMBRE - Avance | OCTUBRE- DICIEMBRE - Avance | Acumulado |
|-----------|-------------------------|-------------------------|----------------------------------|-----------------------------------|----------------|
| META | -2 | -2 | -2 | -2 | -8.0 |
| RESULTADO | -17.5 873.6% | 28.7 -1,435.7 % | 0.0 0.0% | 0.0 0.0% | 11.2 -140.5% |

Meta Anual: -8

Unidad de Medida: PORCENTAJE

Frecuencia: Trimestral

Gráfica de Indicador
EFFECTIVIDAD EN ESTRATEGIAS OPERATIVAS





**GOBIERNO
DE MEXICALI**

REPORTE DE INDICADOR 2021

Registro de variables con valores calculados al último periodo

| CLAVE | DESCRIPCION | PERIODO | | | |
|-------|--|-----------|----------|------|------|
| | | 1 | 2 | 3 | 4 |
| EEO | FRECUENCIA DE ESTADÍSTICAS OPERATIVAS | -17.27 | 28.71 | 0.00 | 0.00 |
| DOPE | DENUNCIAS POR DELITO EN EL PERIODO EVALUADO | 6,961.000 | 7,268.00 | | |
| 001PE | DENUNCIAS POR DELITO EN EL PERIODO PREVO AL EVALUADO | 8,442.00 | 5,900.00 | | |

Fórmula:

EEO=(001PE/DOPE)*100

REPORTE DE INDICADOR 2021



GOBIERNO DE MEXICALI

Nombre: **EFFECTIVIDAD DEL CUERPO POLICIACO**

Atención: Municipio Ciudad Valle San Felipe

Liga al PMD:

- 2 - BIENESTAR SOCIAL
- 2.11 - INNOVACION TECNOLOGICA
- 2.11.1 - UNIDAD DE INTELIGENCIA

Programa: PLATAFORMA TECNOLÓGICA, SISTEMA DE INFORMACION Y REI

Dependencia/Entidad: 06 - SEGURIDAD PÚBLICA - 1000
DIRECCION DE SEGURIDAD PUBLICA

Interpretación: A MAYOR RESULTADO DEL INDICADOR, MAYOR NUMERO DE DETENCIONES REALIZADAS.

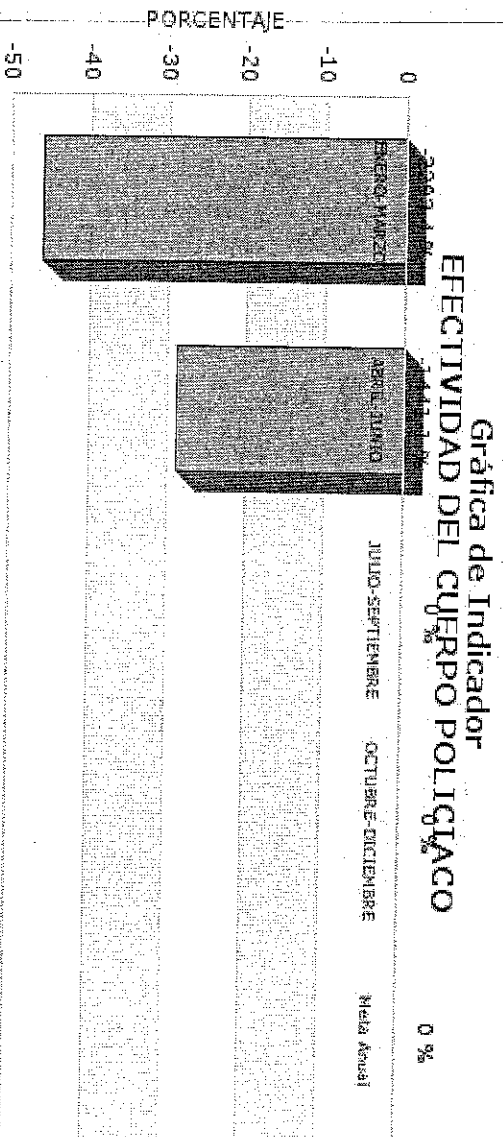
Meta: ANALIZAR LA INFORMACIÓN PROPORCIONADA POR LOS ORGANISMOS ESPECIALIZADOS EN SEGURIDAD PUBLICA, A TRAVÉS DE LAS HERRAMIENTAS ESTADÍSTICAS DE INCIDENCIA DELICTIVA PARA LA ADECUADA TOMA DE DECISIONES.

| | ENERO-MARZO - - Avance | ABRIL-JUNIO - Avance | JULIO- SEPTIEMBRE - Avance | OCTUBRE- DICIEMBRE - Avance | Constante |
|-----------|---------------------------|-------------------------|----------------------------------|-----------------------------------|------------|
| META | 2 | 2 | 2 | 2 | 2.0 |
| RESULTADO | -45.9 -2,293.4 | -28.8 -1,441.1 | 0.0 0.0% | 0.0 0.0% | 0.0 0.0% |
| | % | % | % | % | % |

Meta Anual: 2

Unidad de Medida: PORCENTAJE

Frecuencia: Trimestral





REPORTE DE INDICADOR 2021

Detalle de variables con valores capturados al último periodo

| CLAVE | DESCRIPCIÓN | PERIODO | | | |
|--------|--|----------|----------|-------|-------|
| | | 1 | 2 | 3 | 4 |
| ECP | EFFECTIVIDAD DEL CUERPO POLICIACO | 46.07 | 58.82 | 50.00 | 60.00 |
| NOMBRE | NUMERO DE DETENIDOS POR DELITO EN EL PERIODO EVALUADO | 1,956.00 | 1,657.00 | | |
| NOMBRE | NUMERO DE DETENIDOS POR DELITO EN EL PERIODO PREVIQ EVALUADO | 3,358.00 | 2,922.00 | | |

Fórmula:

FC= (INDICADORPREVQ/INDICADOREVALUADO)*100

REPORTE DE INDICADOR 2021



GOBIERNO DE MEXICALI

Nombre: **PORCENTAJE DE EFICIENCIA EN EL MANTENIMIENTO PREVENTIVO Y CORRECTIVO DE LA INFRAESTRUCTURA**

Atención: Municipio Ciudad Valle San Felipe

Liga al PMD:

- 2 - BIENESTAR SOCIAL
- 2.11 - INNOVACION TECNOLOGICA
- 2.11.2 - MEJORA CONTINUA EN AREAS OPERATIVAS Y ADMINISTRATIVAS

Programa: PLATAFORMA TECNOLOGICA, SISTEMA DE INFORMACION Y REI

Dependencia/Entidad: 06 - SEGURIDAD PÚBLICA - 1000 DIRECCION DE SEGURIDAD PUBLICA

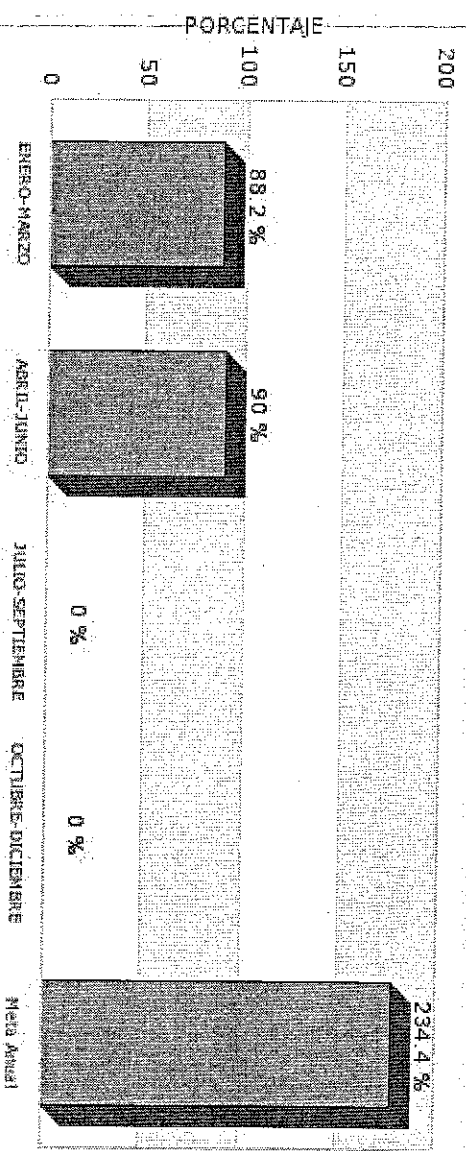
Interpretacion: A MAYOR RESULTADO DEL INDICADOR, SERAN MAS EFECTIVAS LAS ESTRATEGIAS APLICADAS POR EL DEPARTAMENTO DE ESTADISTICAS E INFORMATICA

Meta: ANALIZAR LA INFORMACIÓN PROPORCIONADA POR LOS ORGANISMOS ESPECIALIZADOS EN SEGURIDAD PUBLICA, A TRAVÉS DE LAS HERRAMIENTAS ESTADÍSTICAS DE INCIDENCIA DELICTIVA PARA LA ADECUADA TOMA DE DECISIONES.


| | ENERO-MARZO - Avance | ABRIL-JUNIO - Avance | JULIO-SEPTIEMBRE - Avance | OCTUBRE-DICIEMBRE - Avance | Acumulado |
|-----------|----------------------|----------------------|---------------------------|----------------------------|----------------|
| META | 100 | 100 | 100 | 100 | 76.0 |
| RESULTADO | 88.2 88.2% | 90.0 90.0% | 0.0 0.0% | 0.0 0.0% | 178.1 234.4% |

Meta Anual: 76 Unidad de Medida: PORCENTAJE Frecuencia: Trimestral

Gráfica de Indicador EFICIENCIA EN EL MANTENIMIENTO PREVENTIVO Y CORRECTIVO DE LA I



REPORTE DE INDICADOR 2021



**GOBIERNO
DE MEXICALTI**

Detalle de variables con valores capturados al último periodo

| CLAVE | DESCRIPCIÓN | Periodo | | | |
|-------|--|---------|-------|------|------|
| | | 1 | 2 | 3 | 4 |
| HEM01 | POKERALIS DE EXPERIENCIA EN EL MANTENIMIENTO PREVENTIVO Y CORRECTIVO DE LA INFRAESTRUCTURA | 23,76 | 69,95 | 0,00 | 0,00 |
| PEE1 | POKERALIS DE EFECTIVIDAD DEL EQUIPO TECNOLÓGICO | 13,84 | 14,09 | | |
| PEE2 | POKERALIS DE EFECTIVIDAD DE SISTEMAS | 8,40 | 9,40 | | |
| PIE1 | PLAN DE TRABAJO PROGRAMADO | 0,25 | 0,25 | | |

Fórmula:

PERALICE (PEE1*PEE2*PIE1)

REPORTE DE INDICADOR 2021



**GOBIERNO
DE MEXICALI**

Nombre: **PORCENTAJE DE EFECTIVIDAD DEL EQUIPO TECNOLÓGICO**

Atención: Municipio Ciudad Valle San Felipe

Liga al PMD:

- 2 - BIENESTAR SOCIAL
- 2.11 - INNOVACION TECNOLÓGICA
- 2.11.2 - MEJORA CONTINUA EN AREAS OPERATIVAS Y ADMINISTRATIVAS

Programa: PLATAFORMA TECNOLÓGICA, SISTEMA DE INFORMACION Y REI

Dependencia/Entidad: 06 - SEGURIDAD PÚBLICA - 1000
DIRECCION DE SEGURIDAD PUBLICA

Interpretacion: A MAYOR RESULTADO DEL INDICADOR, MAYOR EFECTIVIDAD EN EL FUNCIONAMIENTO DE EQUIPO TECNOLÓGICO.

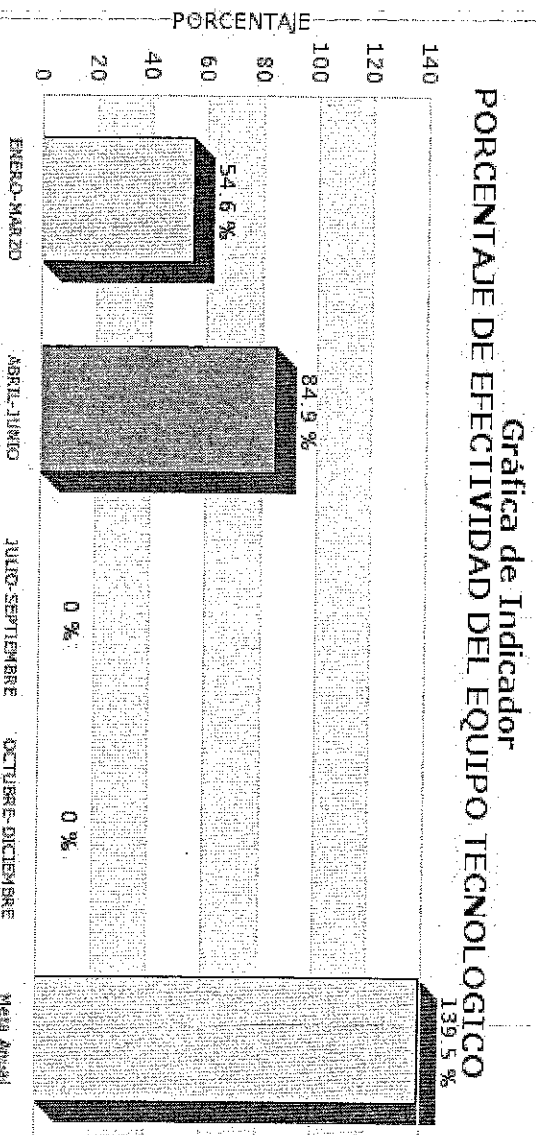
Meta: ANALIZAR LA INFORMACIÓN PROPORCIONADA POR LOS ORGANISMOS ESPECIALIZADOS EN SEGURIDAD PÚBLICA, A TRAVÉS DE LAS HERRAMIENTAS ESTADÍSTICAS DE INCIDENCIA DELICTIVA PARA LA ADECUADA TOMA DE DECISIONES.

| | ENERO-MARZO - Avance | ABRIL-JUNIO - Avance | JULIO- SEPTIEMBRE - Avance | OCTUBRE- DICIEMBRE - Avance | Acumulado |
|-----------|-------------------------|-------------------------|----------------------------------|-----------------------------------|----------------|
| META | 100 | 100 | 100 | 100 | 100.0 |
| RESULTADO | 54.6 54.6% | 84.9 84.9% | 0.0 0.0% | 0.0 0.0% | 139.5 139.5% |

Meta Anual: 100

Unidad de Medida: PORCENTAJE

Frecuencia: Trimestral



8/



REPORTE DE INDICADOR 2021

Origen de variables con valores capturados al último período

| CANT | DESCRIPCIÓN | PERIODO | | | |
|------|--|---------|--------|------|------|
| | | 1 | 2 | 3 | 4 |
| PER | PORCENTAJE DE EFECTIVIDAD DEL EQUIPO TECNOLÓGICO | 5.60 | 94.5 | 0.00 | 0.00 |
| CEM | CANTIDAD DE EQUIPO TECNOLÓGICO REVISADO | 398.00 | 51,500 | | |
| REF | TOTAL DE EQUIPO TECNOLÓGICO | 725.00 | 723.00 | | |

Familia:

PER-KCER/TEP+IG