

Instituto Municipal de Investigación y Planeación Urbana del Municipio de Mexicali.
Estado Analítico de Ingresos
Del 1 de Enero al 30 de Septiembre de 2022

Rubro de Ingresos	Ampliaciones y Reducciones		Ingreso Modificado		Devengado	Recaudado	Diferencia
	(1)	(2)	(3=1+2)	(4)			
Impuestos	0	0	0	0	0	0	0
Cuotas y Aportaciones de Seguridad Social	0	0	0	0	0	0	0
Contribuciones de Mejoras	0	0	0	0	0	0	0
Derechos	0	0	0	0	0	0	0
Productos	0	0	0	0	0	0	0
Aprovechamientos	0	0	0	0	0	0	0
Ingresos por Venta de Bienes, Prestación de Servicios y Otros Ingresos	1,380,000	0	1,380,000	1,714,583	1,714,583	1,714,583	334,583
Participaciones, Aportaciones, Convenios, Incentivos Derivados de la Colaboración Fiscal y Fondos Distintos de Aportaciones	0	0	0	0	0	0	0
Transferencias, Asignaciones, Subsidios y Subvenciones, y Pensiones y Jubilaciones	1,620,000	0	1,620,000	2,002,500	2,002,500	2,002,500	382,500
Ingresos Derivados de Financiamientos	0	0	0	0	0	0	0
Total	3,000,000	0	3,000,000	3,717,083	3,717,083	3,717,083	717,083
				Ingresos excedentes ¹			

Estado Analítico de Ingresos Por Fuente de Financiamiento	Ampliaciones y Reducciones		Ingreso Modificado		Devengado	Recaudado	Diferencia
	(1)	(2)	(3=1+2)	(4)			
Ingresos del Poder Ejecutivo Federal o Estatal y de los Municipios	0	0	0	0	0	0	0
Impuestos	0	0	0	0	0	0	0
Cuotas y Aportaciones de Seguridad Social	0	0	0	0	0	0	0
Contribuciones de Mejoras	0	0	0	0	0	0	0
Derechos	0	0	0	0	0	0	0
Productos	0	0	0	0	0	0	0
Aprovechamientos	0	0	0	0	0	0	0
Participaciones, Aportaciones, Convenios, Incentivos Derivados de la Colaboración Fiscal y Fondos Distintos de Aportaciones	0	0	0	0	0	0	0
Transferencias, Asignaciones, Subsidios y Subvenciones, y Pensiones y Jubilaciones	0	0	0	0	0	0	0
Ingresos de los Entes Públicos de los Poderes Legislativo y Judicial, de los Órganos Autónomos y del Sector Parastatal o Paramunicipal, así como de las Empresas Productivas del Estado	0	0	0	0	0	0	0
Cuotas y Aportaciones de Seguridad Social	0	0	0	0	0	0	0
Productos	0	0	0	0	0	0	0
Ingresos por Venta de Bienes, Prestación de Servicios y Otros Ingresos	1,380,000	0	1,380,000	1,714,583	1,714,583	1,714,583	334,583
Transferencias, Asignaciones, Subsidios y Subvenciones, y Pensiones y Jubilaciones	1,620,000	0	1,620,000	2,002,500	2,002,500	2,002,500	382,500
Ingresos derivados de financiamiento	0	0	0	0	0	0	0
Ingresos Derivados de Financiamientos	0	0	0	0	0	0	0
Total	3,000,000	0	3,000,000	3,717,083	3,717,083	3,717,083	717,083
				Ingresos excedentes			

LAP. JOSE HUMBERTO REKTERIA CERVANTES
COORDINADOR ADMINISTRATIVO


ARQ. RAMON RAMIREZ ROMERO ARAIZA
DIRECTOR GENERAL

Instituto Municipal de Investigación y Planeación Urbana del Municipio de Mexicali.
 Estado Analítico del Ejercicio del Presupuesto de Egresos
 Clasificación Administrativa
 Del 1 de Enero al 30 de Septiembre de 2022

Concepto	Egresos				Pagado	Subjetivo
	Aprobado 1	Ampliaciones/ (Reducciones) 2	Modificado 3 = (1 + 2)	Devengado 4		
INSTITUTO MUNICIPAL DE INVESTIGACIÓN Y PLANEACIÓN URBANA DEL MUNICIPIO DE MEXICALI						
DIRECCIÓN GENERAL	\$3,000,000	\$295,000	\$3,295,000	\$2,155,584	\$2,155,584	\$1,139,416
COORDINACIÓN FINANCIERA Y ADMINISTRATIVA	\$63,125	-\$15,000	\$48,125	\$24,457	\$24,457	\$23,688
DEPARTAMENTO DE PLANES Y PROGRAMAS	\$1,009,282	\$15,000	\$1,024,282	\$654,481	\$654,481	\$389,801
DEPARTAMENTO DE ESTUDIOS Y PROYECTOS ESTRATÉGICOS	\$1,126,682	\$295,000	\$1,421,682	\$864,728	\$864,728	\$456,965
DEPARTAMENTO DE DIFUSIÓN Y VINCULACIÓN	\$404,060	\$0	\$404,060	\$260,092	\$260,092	\$143,967
	\$396,841	\$0	\$396,841	\$251,825	\$251,825	\$145,016
			\$0	\$0	\$0	\$0
			\$0	\$0	\$0	\$0
Total del Gasto	\$3,000,000	\$295,000	\$3,295,000	\$2,155,584	\$2,155,584	\$1,139,416



LAP. JOSÉ ROMÁN RENTERÍA CERVANTES
 COORDINADOR ADMINISTRATIVO



ARQ. RAMÓN RAMÍREZ ROMERO ARAIZA
 DIRECTOR GENERAL

Instituto Municipal de Investigación y Planeación Urbana del Municipio de Mexicali
 Estado Analítico del Ejercicio del Presupuesto de Egresos
 Clasificación por Objeto del Gasto (Capítulo y Concepto)
 Del 1 de Enero al 30 de Septiembre de 2022

Concepto	Aprobado	Ampliaciones/ (Reducciones)	Egresos (Modificado)	Devengado	Pagado	Subejercicio
	1	2	3 = (1+2)	4	5	6 = (3-4)
Servicios Personales	2,203,618	0	2,203,618	1,381,016	1,381,016	822,602
Remuneraciones al Personal de Carácter Permanente	1,573,376	0	1,573,376	1,161,641	1,161,641	411,735
Remuneraciones al Personal de Carácter Transitorio	0	0	0	0	0	0
Remuneraciones Adicionales y Especiales	292,278	0	292,278	0	0	292,278
Seguridad Social	337,964	0	337,964	219,375	219,375	118,589
Otras Prestaciones Sociales y Económicas	0	0	0	0	0	0
Previsiones	0	0	0	0	0	0
Pago de Estímulos a Servidores Públicos	0	0	0	0	0	0
Materiales y Suministros	189,121	53,000	242,121	163,064	163,064	79,057
Materiales de Administración, Emisión de Documentos y Artículos Oficiales	36,000	24,000	60,000	45,107	45,107	14,893
Alimentos y Utensilios	18,485	0	18,485	5,287	5,287	11,198
Materiales Primas y Materiales de Producción y Comercialización	0	0	0	0	0	0
Materiales y Artículos de Construcción y de Reparación	3,000	0	3,000	0	0	3,000
Productos Químicos, Farmacéuticos y de Laboratorio	3,000	0	3,000	309	309	2,691
Combustibles, Lubricantes y Aditivos	93,636	26,000	119,636	99,498	99,498	20,137
Vestuario, Blancos, Prendas de Protección y Artículos Deportivos	5,000	3,000	8,000	7,311	7,311	689
Materiales y Suministros Para Seguridad	0	0	0	0	0	0
Herramientas, Relaciones y Accesorios Menores	32,000	0	32,000	5,550	5,550	26,450
Servicios Generales	607,261	-33,000	574,261	372,603	372,603	201,657
Servicios Básicos	20,000	0	20,000	11,111	11,111	8,889
Servicios de Arrendamiento	183,600	0	183,600	163,440	163,440	20,160
Servicios Profesionales, Científicos, Técnicos y Otros Servicios	277,115	0	277,115	173,041	173,041	104,075
Servicios Financieros, Bancarios y Comerciales	16,150	0	16,150	11,053	11,053	5,097
Servicios de Instalación, Reparación, Mantenimiento y Conservación	54,125	-18,000	36,125	10,261	10,261	25,864
Servicios de Comunicación Social y Publicidad	0	0	0	0	0	0
Servicios de Traslado y Viáticos	50,270	-15,000	35,270	2,735	2,735	32,535
Servicios Oficiales	0	0	0	0	0	0
Otros Servicios Generales	6,000	0	6,000	962	962	5,038
Transferencias, Asignaciones, Subsidios y Otras Ayudas	0	0	0	0	0	0
Transferencias Internas y Asignaciones al Sector Público	0	0	0	0	0	0
Transferencias al Resto del Sector Público	0	0	0	0	0	0
Subsidios y Subvenciones	0	0	0	0	0	0
Ayudas Sociales	0	0	0	0	0	0
Pensiones y Jubilaciones	0	0	0	0	0	0
Transferencias a Fideicomisos, Mandatos y Otros Análogos	0	0	0	0	0	0
Transferencias a la Seguridad Social	0	0	0	0	0	0
Donativos	0	0	0	0	0	0
Transferencias al Exterior	0	0	0	0	0	0
Bienes Muebles, Inmuebles e Intangibles	275,000	275,000	275,000	238,900	238,900	36,100
Mobiliario y Equipo de Administración	0	0	0	0	0	0
Mobiliario y Equipo Educativo y Recreativo	0	0	0	0	0	0
Equipo e Instrumental Médico y de Laboratorio	0	0	0	0	0	0
Vehículos y Equipo de Transporte	0	0	0	0	0	0
Equipo de Defensa y Seguridad	0	0	0	0	0	0
Maquinaria, Otros Equipos y Herramientas	0	0	0	0	0	0
Activos Biológicos	0	0	0	0	0	0
Bienes Inmuebles	0	0	0	0	0	0
Activos Intangibles	0	0	0	0	0	0
Inversión Pública	0	0	0	0	0	0
Obra Pública en Bienes de Dominio Público	0	0	0	0	0	0
Obra Pública en Bienes Propios	0	0	0	0	0	0

Instituto Municipal de Investigación y Planeación, Urbana del Municipio de Mexicali.
 Estado Analítico de Ejecución del Presupuesto de Egresos
 Clasificación por Objeto del Gasto (Capítulo y Subcapítulo)
 Del 1 de Enero al 31 de Septiembre de 2022

Concepto	1 Aprobado	2 Ampliaciones (Reducciones)	Egresos Modificado 3 = (1+2)	4 Devenido	5 Pagado	Subejercicio 6 = (5-4)
Proyectos Productivos y Acciones de Fomento	0	0	0	0	0	0
Inversiones Financieras y Otras Provisiones	0	0	0	0	0	0
Acciones y Participaciones Productivas	0	0	0	0	0	0
Compra de Títulos y Valores	0	0	0	0	0	0
Concesión de Préstamos	0	0	0	0	0	0
Inversiones en Fideicomisos, Mandatos y Otros Análogos	0	0	0	0	0	0
Otras Inversiones Financieras	0	0	0	0	0	0
Provisiones para Contingencias y Otras erogaciones Especiales	0	0	0	0	0	0
Participaciones y Aportaciones	0	0	0	0	0	0
Participaciones	0	0	0	0	0	0
Aportaciones	0	0	0	0	0	0
Convenios	0	0	0	0	0	0
Deuda Pública	0	0	0	0	0	0
Amortización de la Deuda Pública	0	0	0	0	0	0
Intereses de la Deuda Pública	0	0	0	0	0	0
Comisiones de la Deuda Pública	0	0	0	0	0	0
Gastos de la Deuda Pública	0	0	0	0	0	0
Costo por Coberturas	0	0	0	0	0	0
Apoyos Financieros	0	0	0	0	0	0
Adeudos de Ejercicios Fiscales Anteriores (Adefas)	0	0	0	0	0	0
Total del Gasto	3,000,000	295,000	3,295,000	2,155,584	2,155,584	1,139,416


[Handwritten signature]

LIC. J. HUMBERTO BARRERA CERVANTES
 COORDINADOR ADMINISTRATIVO DEL IMP

[Handwritten signature]
 ARO. RAMÓN RAMÍREZ ROMERO ARAZA
 DIRECTOR GENERAL DEL IMP

Instituto Municipal de Investigación y Planeación Urbana del Municipio de Mexicali.
Estado Analítico del Ejercicio del Presupuesto de Egresos
Clasificación Económica (por Tipo de Gasto)
Del 1 de Enero al 30 de Septiembre de 2022

Concepto	Egresos					Subejercicio 6 = (3-4)
	Aprobado 1	Ampliaciones/ (Reducciones) 2	Modificado 3 = (1+2)	Devengado 4	Pagado 5	
Gasto Corriente	3,000,000	20,000	3,020,000	1,916,684	1,916,684	1,103,316
Gasto de Capital	0	275,000	275,000	238,900	238,900	36,100
Amortización de la Deuda y Disminución de Pasivos	0	0	0	0	0	0
Pensiones y Jubilaciones	0	0	0	0	0	0
Participaciones	0	0	0	0	0	0
Total del Gasto	3,000,000	295,000	3,295,000	2,155,584	2,155,584	1,139,416



LAP. JOSE HUMBERTO GENTERIA CERVANTES
 COORDINADOR ADMINISTRATIVO



ARQ. RAMON RAMISES ROMERO ARAIZA
 DIRECTOR GENERAL

Instituto Municipal de Investigación y Planeación Urbana del Municipio de Mexicali.
Estado Analítico del Ejercicio del Presupuesto de Egresos
Clasificación Funcional (Finalidad y Función)
Del 1 de Enero al 30 de Septiembre de 2022

Concepto	Egresos				Subejercicio
	Aprobado 1	Ampliaciones/ Reducciones 2	Modificado 3 = (1+2)	Devengado 4	
Gobierno	0	0	0	0	0
Legislación					
Justicia					
Coordinación de la Política de Gobierno					
Relaciones Exteriores					
Asuntos Financieros y Hacendarios					
Seguridad Nacional					
Asuntos de Orden Público y de Seguridad Interior					
Otros Servicios Generales					
Desarrollo Social	3,000,000	295,000	3,295,000	2,155,584	1,139,416
Protección Ambiental					
Vivienda y Servicios a la Comunidad	3,000,000	295,000	3,295,000	2,155,584	1,139,416
Salud					
Recreación, Cultura y Otras Manifestaciones Sociales					
Educación					
Protección Social					
Otros Asuntos Sociales					
Desarrollo Económico	0	0	0	0	0
Asuntos Económicos, Comerciales y Laborales en General					
Agropecuaria, Silvicultura, Pesca y Caza					
Combustibles y Energía					
Minería, Manufacturas y Construcción					
Transporte					
Comunicaciones					
Turismo					
Ciencia, Tecnología e Innovación					
Otras Industrias y Otros Asuntos Económicos					
Otras no Clasificadas en Funciones Anteriores	0	0	0	0	0
Transacciones de la Deuda Pública / Costo Financiero de la Deuda					
Transferencias, Participaciones y Aportaciones entre Diferentes Niveles y Ordenes de Gobierno					
Saneamiento del Sistema Financiero					
Adeudos de Ejercicios Fiscales Anteriores					
Total del Gasto	3,000,000	295,000	3,295,000	2,155,584	1,139,416

LAP. JOSE HUMBERTO BERTERIA CERVANTES
 COORDINADOR ADMINISTRATIVO


ARQ. RAMON RAMSES ROMERO ARAIZA
 DIRECTOR GENERAL

Instituto Municipal de Investigación y Planeación Urbana del Municipio de Mexicali
Endeudamiento Neto
Del 1 de Enero al 30 de Septiembre de 2022

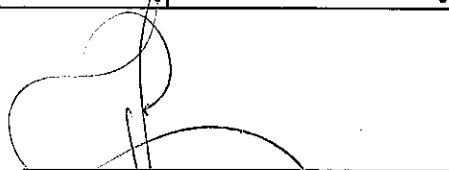
Identificación de Crédito o Instrumento	Contratación/Colocación	Amortización	Endeudamiento Neto
	A	B	C = A - B
Creditos Bancarios			
			0
			0
			0
			0
			0
			0
			0
			0
			0
			0
			0
			0
			0
Total Créditos Bancarios	0	0	0

SIN INFORMACION A REVELAR EN EL PERIODO

Otros Instrumentos de Deuda			
			0
			0
			0
			0
			0
			0
			0
			0
			0
			0
			0
			0
			0
			0
			0
			0
Total Otros Instrumentos de Deuda	0	0	0
TOTAL	0	0	0



 LAP. JOSE HUMBERTO RENTERIA CERVANTES
 COORDINADOR ADMINISTRATIVO



 ARQ. RAMON RAMSES ROMERO ARAIZA
 DIRECTOR GENERAL

Instituto Municipal de Investigación y Planeación Urbana del Municipio de Mexicali.
Intereses de la Deuda
Del 1 de Enero al 30 de Septiembre de 2022


Identificación de Crédito o Instrumento	Davengado	Pagado
Créditos Bancarios		
SIN INFORMACION A REVELAR EN EL PERIODO		
Total de intereses de Créditos Bancarios	0	0

Otros Instrumentos de Deuda		
Total de intereses de Otros Instrumentos de Deuda	0	0

TOTAL	0	0
--------------	----------	----------



 LAP. JOSE HUMBERTO RENTERIA CERVANTES
 COORDINADOR ADMINISTRATIVO



 ARQ. RAMON RAMSES ROMERO ARAIZA
 DIRECTOR GENERAL

Instituto Municipal de Investigación y Planeación Urbana del Municipio de Mexicali.
Indicadores de Postura Fiscal
Del 1 de Enero al 30 de Septiembre de 2022
(Cifras en pesos)

Concepto	Estimado/Aprobado	Devengado	Recaudado/Pagado
I. Ingresos Presupuestarios (I=1+2)	3,000,000	3,717,083	3,717,083
1. Ingresos del Gobierno de la Entidad Federativa ¹	0	0	0
2. Ingresos del Sector Paraestatal ¹	3,000,000	3,717,083	3,717,083
II. Egresos Presupuestarios (II=3+4)	3,000,000	2,155,584	2,155,584
3. Egresos del Gobierno de la Entidad Federativa ²	0	0	0
4. Egresos del Sector Paraestatal ²	3,000,000	2,155,584	2,155,584
III. Balance Presupuestario (Superávit o Déficit) (III = I - II)	0	1,561,499	1,561,499


Concepto	Estimado/Aprobado	Devengado	Recaudado/Pagado
III. Balance presupuestario (Superávit o Déficit)	0	1,561,499	1,561,499
IV. Intereses, Comisiones y Gastos de la Deuda	0	0	0
V. Balance Primario (Superávit o Déficit) (V= III + IV)	0	1,561,499	1,561,499


Concepto	Estimado/Aprobado	Devengado	Recaudado/Pagado
A. Financiamiento	0	0	0
B. Amortización de la deuda	0	0	0
C. Financiamiento Neto	0	0	0

1. Los Ingresos que se presentan son los ingresos presupuestarios totales sin incluir los ingresos por financiamientos. Los Ingresos del Gobierno de la Entidad Federativa corresponden a los del Poder Ejecutivo, Legislativo Judicial y Autónomos

2. Los egresos que se presentan son los egresos presupuestarios totales sin incluir los egresos por amortización. Los egresos del Gobierno de la Entidad Federativa corresponden a los del Poder Ejecutivo, Legislativo, Judicial y Órganos Autónomos


3. Para Ingresos se reportan los ingresos recaudados; para egresos se reportan los egresos pagados

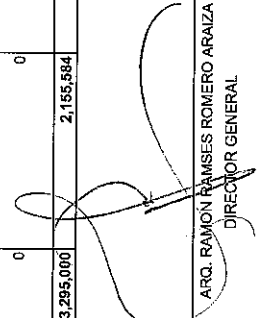

 LAP. JOSE HUMBERTO RENTERIA CERVANTES
 COORDINADOR ADMINISTRATIVO



 ARQ. RAMON RAMSES ROMERO ARAIZA
 DIRECTOR GENERAL

Instituto Municipal de Investigación y Planeación Urbana del Municipio de Mexicali.
Gasto por Categoría Programática
Del 1 de Enero al 30 de Septiembre de 2022

Programas	Concepto	Egresos				Pagado	Subejercicio
		Aprobado	Ampliaciones/(Reducciones)	Modificado	Devengado		
		1.	2.	3 = (1+2)	4	5	6 = (3-4)
Subsidios: Sector Social y Privado o Entidades Federativas y Municipios		3,000,000	295,000	3,295,000	2,155,584	2,155,584	1,139,416
	Sujetos a Reglas de Operación	0	0	0	0	0	0
	Otros Subsidios	0	0	0	0	0	0
Desempeño de las Funciones		3,000,000	295,000	3,295,000	2,155,584	2,155,584	1,139,416
	Prestación de Servicios Públicos	0	0	0	0	0	0
	Provisión de Bienes Públicos	0	0	0	0	0	0
	Planeación, seguimiento y evaluación de políticas públicas	3,000,000	295,000	3,295,000	2,155,584	2,155,584	1,139,416
	Promoción y fomento	0	0	0	0	0	0
	Regulación y supervisión	0	0	0	0	0	0
	Funciones de las Fuerzas Armadas (Únicamente Gobierno Federal)	0	0	0	0	0	0
	Específicos	0	0	0	0	0	0
	Proyectos de Inversión	0	0	0	0	0	0
Administrativos y de Apoyo		0	0	0	0	0	0
	Apoyo al proceso presupuestario y para mejorar la eficiencia institucional	0	0	0	0	0	0
	Apoyo a la función pública y al mejoramiento de la gestión	0	0	0	0	0	0
Operaciones ajenas		0	0	0	0	0	0
Compromisos		0	0	0	0	0	0
	Obligaciones de cumplimiento de resolución jurisdiccional	0	0	0	0	0	0
Obligaciones		0	0	0	0	0	0
	Desastres Naturales	0	0	0	0	0	0
	Pensiones y jubilaciones	0	0	0	0	0	0
	Aportaciones a la seguridad social	0	0	0	0	0	0
	Aportaciones a fondos de estabilización	0	0	0	0	0	0
	Aportaciones a fondos de inversión y reestructura de pensiones	0	0	0	0	0	0
Programas de Gasto Federalizado (Gobierno Federal)		0	0	0	0	0	0
	Gasto Federalizado	0	0	0	0	0	0
Participaciones a entidades federativas y municipios		0	0	0	0	0	0
Costo financiero, deuda o apoyos a deudores y ahorradores de la banca		0	0	0	0	0	0
Adeudos de ejercicios fiscales anteriores		0	0	0	0	0	0
Total del Gasto		3,000,000	295,000	3,295,000	2,155,584	2,155,584	1,139,416


 LAP. JOSE HUMBERTO RENTERIA CERVANTES
 COORDINADOR ADMINISTRATIVO


 ARQ. RAMÓN RAMÍREZ ROMERO ARAIZA
 DIRECTOR GENERAL



GOBIERNO DE MEXICALI

XXIV AYUNTAMIENTO DE MEXICALI, B.C.
PROGRAMA OPERATIVO ANUAL 2022

AVANCE FÍSICO DE LOS PROGRAMAS
TERCER TRIMESTRE



C. ADMINISTRATIVA

RAMO:

PROGRAMA

UNIDAD EJECUTORA

FINALIDAD

FUNCIÓN

SUBFUNCIÓN

LIGA AL PMD; POLÍTICA

ESTRATEGIA

LÍNEA DE ACCIÓN

3121	ENTIDADES PARAMUNICIPALES EMPRESARIALES NO FINANCIERAS
064	INSTITUTO MUNICIPAL DE INVESTIGACIÓN Y PLANEACIÓN URBANA
511	GESTIÓN ADMINISTRATIVA
101	DIRECCIÓN GENERAL
2	DESARROLLO SOCIAL
2	VIVIENDA Y SERVICIO A LA COMUNIDAD
2	DESARROLLO COMUNITARIO
1	MEXICALI SEGURO Y EN PAZ. 3 MEXICALI CRECE. 4 GOBERNAR PARA SERVIR
1.5	CULTURA DE PROTECCIÓN CIVIL. 3.6 PLANEACIÓN Y DISEÑO URBANO
4.2	GESTIÓN PÚBLICA PARTICIPATIVA. 4.5 CAPTACIÓN DE INGRESOS MUNICIPALES.
1.5.1	COORDINACIÓN INTERINSTITUCIONAL EN MATERIA DE PROTECCIÓN CIVIL
3.6.1	ACTUALIZACIÓN DE LOS DIAGNÓSTICOS, PLANES Y NORMATIVA URBANA
4.2.3	FORTALECIMIENTO Y PUBLICIDAD DEL SISTEMA DE GESTIÓN POR RESULTADOS
4.5.2	PROYECTOS EN COPARTICIPACIÓN

TMM-F004


FECHA: 30 SEPTIEMBRE 2022

L/A	METAS Y ACCIONES	UNIDAD DE MEDIDA	META ANUAL	PERIODO												ACUMULADO RELATIVO	OBSERVACIONES
				Ene-Mar		Abr-Jun		Jul-Sep		Oct-Dic		A		P			
6.-	Fomentar las acciones que promueven el desarrollo urbano y el ordenamiento territorial del municipio de Mexicali, en apego a los instrumentos jurídicos existentes, en beneficio de su población y con perspectiva de género incluyente.	INFORME DE GESTION	8			2	2	2	2	2	2	4			4	50.00%	
6.1.-	Coadyuvar la operación entre dependencias y entidades responsables del desarrollo urbano, así como entre los organismos públicos y privados involucrados.	CONVENIOS	1										1		0	0.00%	
6.2.-	Celebrar sesiones del Consejo Consultivo conforme a lo establecido en el Acuerdo de Creación.	SESION	3		1	1	1	1	1	1	1	2		2	66.67%		
6.3.-	Coordinar las actividades de la mesa 10 de Monitoreo, Investigación y Análisis de Riesgos para el municipio de Mexicali, a través de reuniones de trabajo trimestrales.	MINUTA	3		1	1	1	1	1	1	1	2		2	66.67%		
6.4.-	Gestionar recursos adicionales con instancias públicas y privadas, con el fin de mejorar y lograr mayor infraestructura y servicio.	CONVENIOS	1										1		0	0.00%	

[Signature]
J. HUMBERTO RENTERIA CERVANTES
COORDINADOR ADMINISTRATIVO

[Signature]
RAMÓN RAMSÉS ROMERO ARAIZA
RESPONSABLE DEL PROGRAMA

[Signature]
RAMÓN RAMSÉS ROMERO ARAIZA
RESPONSABLE DEL RAMO



GOBIERNO DE MEXICALI

XXIV AYUNTAMIENTO DE MEXICALI, B.C.
PROGRAMA OPERATIVO ANUAL 2022
AVANCE FÍSICO DE LOS PROGRAMAS



INSTITUTO MUNICIPAL DE INVESTIGACIÓN Y PLANEACIÓN URBANA

RAMO: INSTITUTO MUNICIPAL DE INVESTIGACIÓN Y PLANEACIÓN URBANA
PROGRAMA: GESTIÓN ADMINISTRATIVA
UNIDAD EJECUTORA: COORDINACIÓN ADMINISTRATIVA
FINALIDAD: DESARROLLO SOCIAL
FUNCIÓN: VIVIENDA Y SERVICIO A LA COMUNIDAD
SUBFUNCIÓN: DESARROLLO COMUNITARIO
LIGA AL PMD; POLÍTICA: GOBERNAR PARA SERVIR
ESTRATEGIAS: AUSTERIDAD Y RACIONALIDAD DEL GASTO
LINEAS DE ACCIÓN: MEDIR EN EL EJERCICIO DE LOS RECURSOS PÚBLICOS

TMM-F004

FECHA: 30 SEPTIEMBRE 2022

LÍNEA	METAS/ACCIONES	UNIDAD DE MEDIDA	META ANUAL	PERIODO												ACUMULADO RELATIVO	OBSERVACIONES
				Ene-Mar			Abr-Julio			Jul-Sep			Oct-Dic				
				P	A	P	P	A	P	P	A	P	P	A	P		
4.6.1	7. Administrar eficientemente los recursos humanos, materiales y financieros, mediante un sistema contable y administrativo en apego a la normatividad aplicable, para dar cumplimiento a los programas y actividades de la Entidad.	INFORME DE GESTIÓN	3				1	1	1	1	1	1	0	2	66.67%		
4.6.1	7.1.- Elaborar y entregar avances de gestión financiera y cuenta pública conforme b establecido por CONAC.	AVANCE DE GESTIÓN	3				1	1	1	1	1	1	1	2	66.67%		
4.6.1	7.2.- Actualizar el padrón de bienes muebles e inmuebles, a través de levantamiento físico de inventario.	PADRON ACTUALIZADO	2				1	1					1	1	50.00%		
4.6.1	7.3.-Elaborar proyecto de estimación de ingresos y presupuesto de egresos, en base a los lineamientos emitidos por la tesorería municipal y con perspectiva de género incluyente.	PROYECTO	1									1		0	0.00%		

[Signature]

J. HUMBERTO RENTERIA CERVANTES
COORDINADOR ADMINISTRATIVO

[Signature]

J. HUMBERTO RENTERIA CERVANTES
RESPONSABLE DEL PROGRAMA

[Signature]

RAMÓN RAÍSES ROMERO ARAIZA
RESPONSABLE DEL RAMO



GOBIERNO DE MEXICALI



**XXIV AYUNTAMIENTO DE MEXICALI, B.C.
PROGRAMA OPERATIVO ANUAL 2022
AVANCE FÍSICO DE LOS PROGRAMAS
TERCER TRIMESTRE**

3121	ENTIDADES PARAMUNICIPALES EMPRESARIALES NO FINANCIERAS
064	INSTITUTO MUNICIPAL DE INVESTIGACIÓN Y PLANEACIÓN URBANA
642	PLANEACIÓN URBANA
201	DEPARTAMENTO DE PLANES Y PROGRAMAS
2	DESARROLLO SOCIAL
2	VIVIENDA Y SERVICIO A LA COMUNIDAD
2	DESARROLLO COMUNITARIO
3	MEXICALI CRECE
3.6	PLANEACIÓN Y DISEÑO URBANO - 3.7 MOVILIDAD Y SEGURIDAD VIAL
3.6.1	ACTUALIZACIÓN DE LOS DIAGNÓSTICOS, PLANES Y NORMATIVA URBANA
3.7.1	PROGRAMA INTEGRAL DE SEGURIDAD VIAL

TMM-F004

LÍNEA DE ACCIÓN	METAS Y ACCIONES	UNIDAD DE MEDIDA	META ANUAL	PERIODO												AVANCE ABSOLUTO	ACUMULADO RELATIVO	OBSERVACIONES
				Ene-Mar			Abr-Jun			Jul-Sep			Oct-Dic					
				P	A	A	P	A	P	A	P	A	P	A				
3.6.1	8.-Actualizar los instrumentos normativos en materia de planeación con los nuevos modelos de desarrollo urbano, para el adecuado ordenamiento territorial del municipio en apego a los principios de política pública nacional destacando la equidad e inclusión.	EXPEDIENTE	16												11	68.75%		
3.7.1	8.1.-Dar seguimiento a los planes, programas, estudios, normas y reglamentos en materia de desarrollo urbano, en apego a los principios de política pública nacional destacando la equidad e inclusión.	INFORMES	3												2	66.67%		
3.6.1	8.2.-Actualizar la base de datos en función de la información proporcionada por las distintas dependencias para la elaboración de mapas y reportes para su visualización y difusión a través de medios electrónicos o impresos.	CAPAS TEMÁTICAS	9												6	66.67%		
3.7.1	8.3.-Analizar las condiciones de movilidad urbana en el municipio de Mexicali por medio de recorridos en campo y reconocimientos por imagen satelital, para la generación de bases de datos que coadyuven a la proposición de proyectos.	CAPAS TEMÁTICAS	3												2	66.67%		
3.6.1	8.4.Actualización de usos de predios y tasas impositivas.	DOCUMENTO	1												1	100.00%		


FECHA: 30 SEPTIEMBRE 2022

[Signature]
J. HUMBERTO RENTERÍA CERVANTES
 COORDINADOR ADMINISTRATIVO

[Signature]
RAMÓN RAMÍREZ ROMERO ARATZA
 RESPONSABLE DEL RAMO



GOBIERNO DE MEXICALI



**XOXY AYUNTAMIENTO DE MEXICALI, B.C.
PROGRAMA OPERATIVO ANUAL 2022
AVANCE FÍSICO DE LOS PROGRAMAS
TERCER TRIMESTRE**

C. ADMINISTRATIVA	3121	ENTIDADES PARA MUNICIPALES EMPRESARIALES NO FINANCIERAS
RAMO:	064	INSTITUTO MUNICIPAL DE INVESTIGACIÓN Y PLANEACIÓN URBANA
PROGRAMA	642	PLANEACIÓN URBANA
UNIDAD EJECUTORA	202	DEPARTAMENTO DE ESTUDIOS Y PROYECTOS ESTRATÉGICOS
FINALIDAD	2	DESARROLLO SOCIAL
FUNCIÓN	2	VIVIENDA Y SERVICIO A LA COMUNIDAD
SUBFUNCIÓN	2	DESARROLLO COMUNITARIO
LIGA AL PMD; POLÍTICA	3	MEXICALI CRECE
ESTRATEGIA	3.6	PLANEACIÓN Y DISEÑO URBANO.
LÍNEA DE ACCIÓN	3.6.2	DESARROLLO DE UN BANCO DE PROYECTOS ESTRATÉGICOS
	3.6.5	MEJORAMIENTO DE LA IMAGEN URBANA

TMM-P004


FECHA: 30 SEPTIEMBRE 2022

LÍNEA	UNIDAD DE MEDIDA	META ANUAL	P.E.R. P.O.D.O.						AVANCE ABSOLUTO	AGUINALDO RELATIVO	OBSERVACIONES
			Ente-Mat	Abst-Jun	Jul-Sep	Oct-Dic	P	A			
3.6.2 3.6.5	ANÁLISIS	5		2	2	1	1	2	3	60.00%	
3.6.5	ANÁLISIS	3		1	1	1	1	1	2	66.67%	
3.6.2	BASE DE DATOS	2		1	1			1	1	50.00%	
3.6.2	MAPAS	2						2	0	0.00%	

[Signature]
J. HUMBERTO REMERÍA CERVANTES
 COORDINACIÓN ADMINISTRATIVA

[Signature]
ELVIN ELIZABETH CRUZ BÁEZ
 RESPONSABLE DEL PROGRAMA

[Signature]
RAMÓN RAMÍREZ ROMERO A RAIZA
 RESPONSABLE DEL RAMO



GOBIERNO DE MEXICALI



XXIV AYUNTAMIENTO DE MEXICALI, B.C.
PROGRAMA OPERATIVO ANUAL 2022
AVANCE FÍSICO DE LOS PROGRAMAS
TERCER TRIMESTRE

3121	ENTIDADES PARA MUNICIPALES EMPRESARIALES NO FINANCIERAS
064	INSTITUTO MUNICIPAL DE INVESTIGACIÓN Y PLANEACIÓN URBANA DE MEXICALI
642	PLANEACIÓN URBANA
203	DEPARTAMENTO DE DIFUSIÓN Y VINCULACIÓN
2	DESARROLLO SOCIAL
2	VIVIENDA Y SERVICIO A LA COMUNIDAD
2	DESARROLLO COMUNITARIO
3	MEXICALI CRECE
3.6	PLANEACIÓN Y DISEÑO URBANO
3.6.1	ACTUALIZACIÓN DE LOS DIAGNÓSTICOS, PLANES Y NORMATIVA URBANA

TMM-F004

L/A	META Y ACCIONES	UNIDAD DE MEDIDA	META ANUAL	P.E.R. O.P.D.O.												ACUMULADO RELATIVO	OBSERVACIONES
				Ene-Mar		Abr-Jun		Jul-Sep		Oct-Dic		Avance Absoluto	Avance Relativo				
				P	A	P	A	P	A	P	A						
3.6.1	10.- Promover los planes y programas de desarrollo urbano existentes a través del diseño de estrategias de Difusión y de la Vinculación interinstitucional, para mejorar el ordenamiento territorial del municipio de Mexicali.	COMUNICADOS	4			1	1	2	2	1				3	75.00%		
3.6.1	10.1.- Dar a conocer al público en general los programas, proyectos, estudios, normas y reglamentos en materia de planeación y desarrollo urbano, elaborados por el IMIP, a través de los medios de difusión dando a conocer mensajes con perspectiva de género.	PUBLICACIONES	7			2	2	3	3	2				5	71.43%		
3.6.1	10.2.- Posicionar al instituto, como el máximo Ente encargado de la planeación urbana de Mexicali a través de la atención brindada ante dependencias y organismos involucrados en el desarrollo urbano.	INFORME	3			1	1	1	1	1				2	66.67%		
3.6.1	10.3.- Coadyuvar en las reuniones entre dependencias y entidades responsables del desarrollo urbano, así como organismos públicos y privados involucrados.	INFORME	3			1	1	1	1	1				2	66.67%		

FECHA: 30 SEPTIEMBRE 2022

KARINA LIZETH CÁZARES ROTO
RESPONSABLE DEL PROGRAMA

J. HUMBERTO RENTERÍA CERVANTES
COORDINADOR ADMINISTRATIVO

RAMÓN RAMÍREZ ROMERO ARAIZA
RESPONSABLE DEL RAMO



GOBIERNO DE MEXICALI

AYUNTAMIENTO DE MEXICALI

Avance de Gestión Tercer Trimestre 2022

Del 1 de junio al 30 de septiembre de 2022



INSTITUTO MUNICIPAL DE PLANEACIÓN Y ORDENAMIENTO TERRITORIAL DE MEXICALI

#	DEP./ENT	META	UNIDAD DE MEDIDA	PROGRAMA O	REALIZADO	NOMBRE DEL INDICADOR	RESULTADO	RESULTADO
1	INSTITUTO MUNICIPAL DE INVESTIGACIÓN Y PLANEACIÓN URBANADEL MUNICIPIO DE MEXICALI.	Fomentar las acciones que promueven el desarrollo urbano y el ordenamiento territorial del municipio de Mexicali, en apego a los instrumentos jurídicos existentes, en beneficio de su población.	INFORME DE GESTIÓN	2	2	Tasa de eficacia de fomento a los instrumentos jurídicos sobre el desarrollo urbano y el ordenamiento territorial.	1	100.00%
2	INSTITUTO MUNICIPAL DE INVESTIGACIÓN Y PLANEACIÓN URBANADEL MUNICIPIO DE MEXICALI.	Administrar eficientemente los recursos humanos, materiales y financieros, mediante un sistema contable y administrativo en apego a la normatividad aplicable, para dar cumplimiento a los programas y actividades de la Entidad.	INFORME DE GESTIÓN	1	1	Eficiencia Programática Presupuestal.	1	100.00%
3	INSTITUTO MUNICIPAL DE INVESTIGACIÓN Y PLANEACIÓN URBANADEL MUNICIPIO DE MEXICALI.	Actualizar los instrumentos normativos en materia de planeación con los nuevos modelos de desarrollo urbano, para el adecuado ordenamiento territorial del municipio.	EXPEDIENTE	6	6	Seguimiento y actualización de los Instrumentos de Planeación.	1	100.00%
4	INSTITUTO MUNICIPAL DE INVESTIGACIÓN Y PLANEACIÓN URBANADEL MUNICIPIO DE MEXICALI.	Elaborar análisis y estudios en apego a las necesidades urbanas para impulsar la implementación de proyectos estratégicos para el desarrollo del municipio de Mexicali.	ANÁLISIS	2	2	Avance de Actualización de Proyectos	1	100.00%
5	INSTITUTO MUNICIPAL DE INVESTIGACIÓN Y PLANEACIÓN URBANADEL MUNICIPIO DE MEXICALI.	Promover los planes y programas de desarrollo urbano existentes a través del diseño de estrategias de Difusión y de la Vinculación interinstitucional, para mejorar el ordenamiento territorial del municipio de Mexicali.	COMUNICADOS	1	1	Sectores Atendidos con las Estrategias de Difusión.	1	100.00%

[Handwritten signature]

LAP. JOSÉ HUBERTO RENTERÍA CERVANTES
COORDINADOR ADMINISTRATIVO

[Handwritten signature]

ARQ. RAMÓN RAMÍRES RAMERO ARAIZA
DIRECTOR GENERAL

REPORTE DE INDICADOR TERCER TRIM. 2022

Dependencia/Entidad: **64 IMIP; INSTITUTO MUNICIPAL DE INVESTIGACIÓN Y PLANEACIÓN URBANA DEL MUNICIPIO DE MEXICALI.**

Nombre del Indicador: **EFICIENCIA PROGRAMÁTICA PRESUPUESTAL.**

Atención: Municipio Ciudad Valle San Felipe

Liga al PMD: Política Pública: **4 - Gubernamental.**

Estrategia: **4.5 – Racionalidad y Austeridad.**

Línea de Acción: **4.5.4 – Cuentas Públicas.**

Programa: **511 - Gestión Administrativa.**

Objetivo del Indicador: **Medir el porcentaje de cumplimiento y/o avance del Programa Operativo Anual respecto al porcentaje de recurso ejercido en el periodo.**

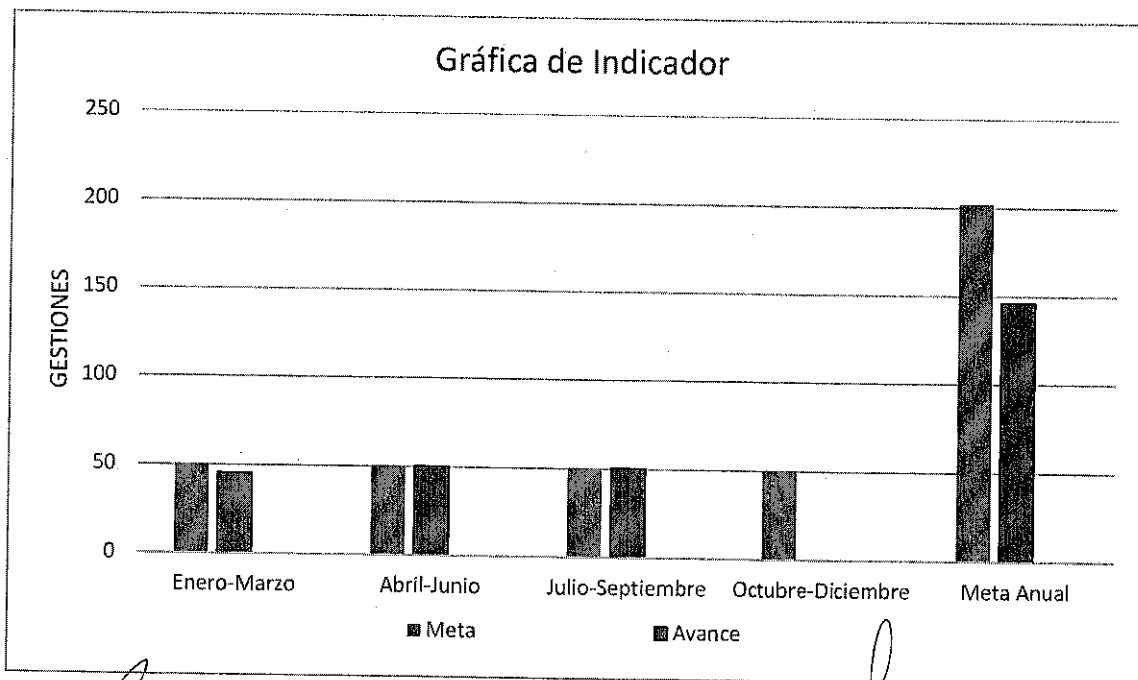
Interpretación o Lectura: **A mayor porcentaje, mayor el grado de cumplimiento del ejercicio del gasto y cumplimiento de las metas y objetivos del Programa Operativo Anual.**

AVANCE	ENERO-MARZO		ABRIL-JUNIO		JULIO-SEPTIEMBRE		OCTUBRE-DICIEMBRE		ACUMULADO	
META	50.50		50.50		50.50		50.50		202.00	
RESULTADO	45.54	% 90.17	50.33	% 99.66	50.33	% 99.66	0.0	% 0.0	146.40	% 72.47

Meta Anual: **202**

Unidad de Medida: **Gestión**

Frecuencia: **Trimestral**



REPORTE DE INDICADOR TERCER TRIM 2022

Dependencia/Entidad: 64 IMIP; INSTITUTO MUNICIPAL DE INVESTIGACIÓN Y PLANEACIÓN URBANA DEL MUNICIPIO DE MEXICALI.

Nombre del Indicador: **SEGUIMIENTO Y ACTUALIZACIÓN DE LOS INSTRUMENTOS DE PLANEACIÓN.**

Atención: Municipio Ciudad Valle San Felipe

Liga al PMD: Política Pública: **3 - Económica.**

Estrategia: **3.6 - Planeación Urbana. 3.7 - Movilidad Urbana.**

Línea de Acción: **3.6.3 - Planeación Metropolitana. 3.7.1 - Movilidad Urbana Sostenible.**

Programa: **642 – Planeación Urbana.**

Objetivo del Indicador: **Medir la relación entre el número de trámites realizados durante el ejercicio y los instrumentos normativos de planeación urbana y ordenación del territorio; atendiendo los requerimientos bajo el sustento jurídico en la materia.**

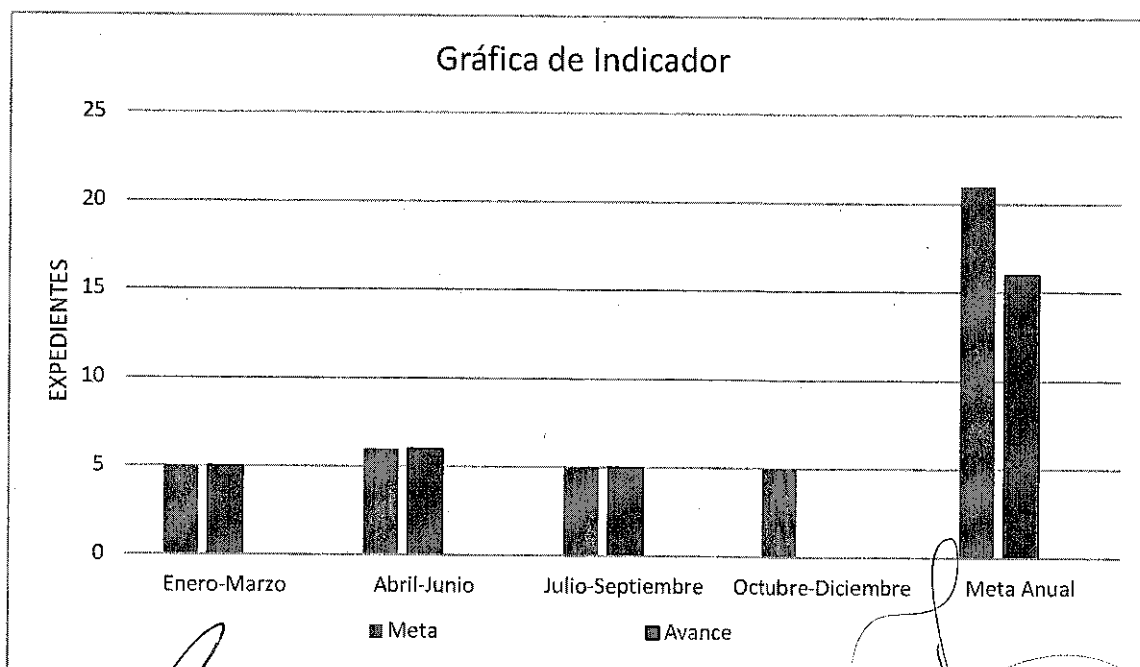
Interpretación o Lectura: **A mayor cantidad de tramites atendidos bajo el sustento jurídico de instrumentos de planeación urbana actualizados; mayor el grado de cumplimiento, al ofrecer una atención de calidad, con apego a los requerimientos que ocasiona la dinámica urbana Anual.**

AVANCES	ENERO-MARZO		ABRIL-JUNIO		JULIO-SEPTIEMBRE		OCTUBRE-DICIEMBRE		ACUMULADO	
META	5		6		5		5		21	
RESULTADO	5.0	% 100.0	6.0	% 100.00	5.0	% 100.0	0.0	% 0.0	16.00	% 76.20

Meta Anual: **21**

Unidad de Medida: **Expediente**

Frecuencia: **Trimestral**



REPORTE DE INDICADOR TERCER TRIM. 2022

Dependencia/Entidad: 64 IMIP; INSTITUTO MUNICIPAL DE INVESTIGACIÓN Y PLANEACIÓN URBANA DEL MUNICIPIO DE MEXICALI.

Nombre del Indicador: **ACTUALIZACIÓN DE PROYECTOS.**

Atención: Municipio Ciudad Valle San Felipe

Liga al PMD: Política Pública: **3 - Económica**

Estrategia: **3.6 - Planeación Urbana. 3.7 - Movilidad Urbana.**

Línea de Acción: **3.6.1 - Diagnósticos, Estudios y Proyectos para el Desarrollo Urbano.**

3.6.4 - Consolidar el Banco de Estudios y Proyectos para el Desarrollo Urbano.

3.7.1 – Movilidad Urbana Sostenible.

Programa: **642 – Planeación Urbana.**

Objetivo del Indicador: **Medir la cantidad de nuevos proyectos actualizados y/o acopiados que serán integrados al banco de proyectos estratégicos.**

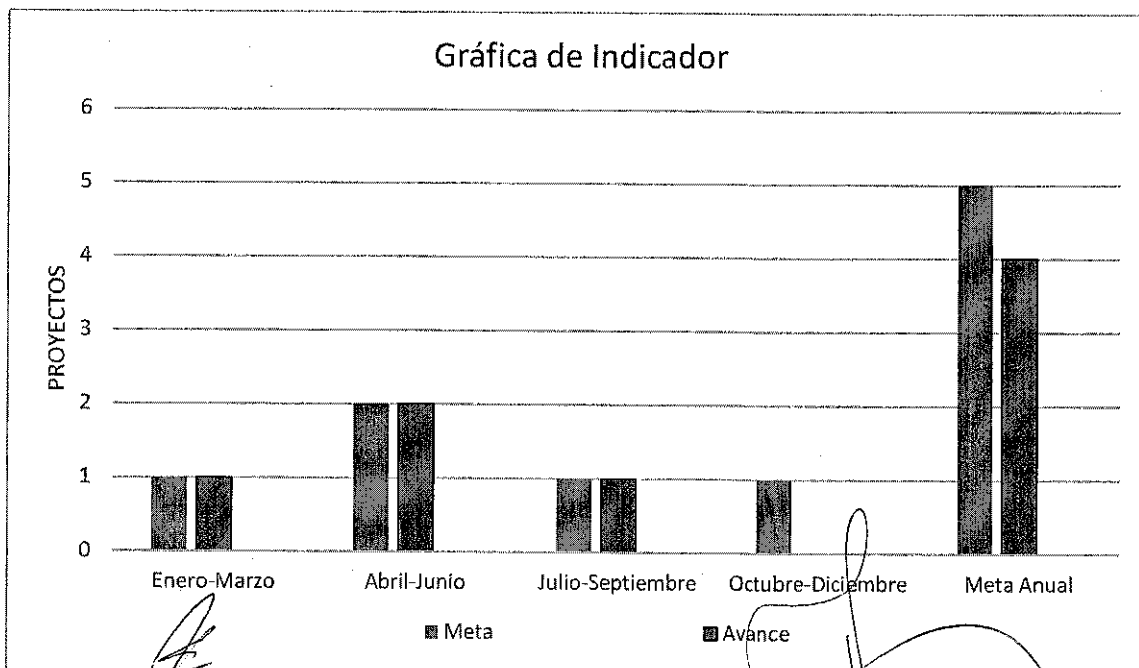
Interpretación o Lectura: **A mayor cantidad del indicador; mayor es la actualización del banco de proyectos y a menor número del indicador; menor es la actualización del banco de proyectos y menor es la participación de dependencias públicas e instituciones educativas.**

AVANCES	ENERO-MARZO		ABRIL-JUNIO		JULIO-SEPTIEMBRE		OCTUBRE-DICIEMBRE		ACUMULADO	
META	1		2		1		1		5	
RESULTADO	1.0	% 100.0	2.0	% 100.0	1.0	% 00.0	0.0	% 00.0	3.0	% 60.0

Meta Anual: **7**

Unidad de Medida: **Proyectos**

Frecuencia: **Trimestral**





Instituto Municipal de Investigación y Planeación Urbana del Municipio de Mexicali.

Baja California

Estado Analítico del Ejercicio del Presupuesto del Gasto Del 01/ene./2022 Al 31/dic./2022

Fecha y hora de Impresión | 18/oct./2022 11:43 a. m.

Usu: alejandra
Rep: rptEstadoAnalíticoPresupuestoEgresos

Ejercicio del Presupuesto		Egresos Aprobado	Ampliaciones / (Reducciones)	Egresos Modificado	Egresos Comprometido	Egresos Devengado	Egresos Ejercido	Pagado	Subejercicio
10000	SERVICIOS PERSONALES	\$2,203,617.66	\$0.00	\$2,203,617.66	\$2,203,617.66	\$1,381,015.96	\$1,381,015.96	\$1,381,015.96	\$822,601.70
11000	REMUNERACIONES AL PERSONAL DE CARÁCT	\$1,573,376.30	\$0.00	\$1,573,376.30	\$1,573,376.30	\$1,161,640.86	\$1,161,640.86	\$1,161,640.86	\$411,735.44
11300	SUELDOS BASE AL PERSONAL PERMANENTE	\$1,573,376.30	\$0.00	\$1,573,376.30	\$1,573,376.30	\$1,161,640.86	\$1,161,640.86	\$1,161,640.86	\$411,735.44
11301	SUELDO TABULAR PERSONAL PERMANENTE	\$1,573,376.30	\$0.00	\$1,573,376.30	\$1,573,376.30	\$1,161,640.86	\$1,161,640.86	\$1,161,640.86	\$411,735.44
13000	REMUNERACIONES ADICIONALES Y ESPECIAL	\$292,277.55	\$0.00	\$292,277.55	\$292,277.55	\$0.00	\$0.00	\$0.00	\$292,277.55
13200	PRIMAS DE VACACIONES, DOMINICAL Y GRAT	\$292,277.55	\$0.00	\$292,277.55	\$292,277.55	\$0.00	\$0.00	\$0.00	\$292,277.55
13202	PRIMA VACACIONAL	\$33,640.35	\$0.00	\$33,640.35	\$33,640.35	\$0.00	\$0.00	\$0.00	\$33,640.35
13203	GRATIFICACIÓN DE FIN DE AÑO	\$258,637.20	\$0.00	\$258,637.20	\$258,637.20	\$0.00	\$0.00	\$0.00	\$258,637.20
14000	SEGURIDAD SOCIAL	\$337,963.81	\$0.00	\$337,963.81	\$337,963.81	\$219,375.10	\$219,375.10	\$219,375.10	\$118,588.71
14100	APORTACIONES DE SEGURIDAD SOCIAL	\$148,106.13	\$0.00	\$148,106.13	\$148,106.13	\$95,049.06	\$95,049.06	\$95,049.06	\$53,057.07
14101	APORTACIONES PATRONALES DE SERVICIO M	\$148,106.13	\$0.00	\$148,106.13	\$148,106.13	\$95,049.06	\$95,049.06	\$95,049.06	\$53,057.07
14200	APORTACIONES A FONDOS DE VIVIENDA	\$93,411.13	\$0.00	\$93,411.13	\$93,411.13	\$61,244.35	\$61,244.35	\$61,244.35	\$32,166.78
14201	APORTACIONES PATRONALES INFONAVIT Y F	\$93,411.13	\$0.00	\$93,411.13	\$93,411.13	\$61,244.35	\$61,244.35	\$61,244.35	\$32,166.78
14300	APORTACIONES AL SISTEMA PARA EL RETIRC	\$96,446.55	\$0.00	\$96,446.55	\$96,446.55	\$63,081.69	\$63,081.69	\$63,081.69	\$33,364.86
14301	APORTACIONES AL SISTEMA PARA EL RETIRC	\$96,446.55	\$0.00	\$96,446.55	\$96,446.55	\$63,081.69	\$63,081.69	\$63,081.69	\$33,364.86
20000	MATERIALES Y SUMINISTROS	\$189,121.40	\$53,000.00	\$242,121.40	\$163,064.18	\$163,064.18	\$163,064.18	\$163,064.18	\$79,957.22
21000	MATERIALES DE ADMINISTRACIÓN, EMISIÓN D	\$36,000.00	\$24,000.00	\$60,000.00	\$45,106.53	\$45,106.53	\$45,106.53	\$45,106.53	\$14,893.47
21100	MATERIALES, ÚTILES Y EQUIPOS MENORES D	\$15,000.00	\$24,000.00	\$39,000.00	\$31,099.76	\$31,099.76	\$31,099.76	\$31,099.76	\$7,900.24
21101	MATERIALES, ÚTILES Y EQUIPOS MENORES D	\$10,000.00	\$4,000.00	\$14,000.00	\$9,999.79	\$9,999.79	\$9,999.79	\$9,999.79	\$4,000.21
21103	OTROS EQUIPOS MENORES DIVERSOS	\$5,000.00	\$20,000.00	\$25,000.00	\$21,099.97	\$21,099.97	\$21,099.97	\$21,099.97	\$3,900.03
21200	MATERIALES Y ÚTILES DE IMPRESIÓN Y REPR	\$8,000.00	\$0.00	\$8,000.00	\$6,004.95	\$6,004.95	\$6,004.95	\$6,004.95	\$1,995.05
21201	MATERIALES Y ÚTILES DE IMPRESIÓN Y REPR	\$8,000.00	\$0.00	\$8,000.00	\$6,004.95	\$6,004.95	\$6,004.95	\$6,004.95	\$1,995.05
21400	MATERIALES, ÚTILES Y EQUIPOS MENORES D	\$5,000.00	\$0.00	\$5,000.00	\$2,796.79	\$2,796.79	\$2,796.79	\$2,796.79	\$2,203.21
21401	MATERIALES, ÚTILES Y EQ. MENORES DE TEC	\$5,000.00	\$0.00	\$5,000.00	\$2,796.79	\$2,796.79	\$2,796.79	\$2,796.79	\$2,203.21
21600	MATERIAL DE LIMPIEZA	\$8,000.00	\$0.00	\$8,000.00	\$5,205.03	\$5,205.03	\$5,205.03	\$5,205.03	\$2,794.97
21601	MATERIAL DE LIMPIEZA	\$8,000.00	\$0.00	\$8,000.00	\$5,205.03	\$5,205.03	\$5,205.03	\$5,205.03	\$2,794.97
22000	ALIMENTOS Y UTENSILIOS	\$16,485.00	\$0.00	\$16,485.00	\$5,287.26	\$5,287.26	\$5,287.26	\$5,287.26	\$11,197.74
22100	PRODUCTOS ALIMENTICIOS PARA PERSONAS	\$16,485.00	\$0.00	\$16,485.00	\$5,287.26	\$5,287.26	\$5,287.26	\$5,287.26	\$11,197.74
22105	AGUA Y HIELO PARA CONSUMO HUMANO	\$2,000.00	\$0.00	\$2,000.00	\$85.00	\$85.00	\$85.00	\$85.00	\$1,915.00
22106	ARTICULOS DE CAFETERIA	\$14,485.00	\$0.00	\$14,485.00	\$5,202.26	\$5,202.26	\$5,202.26	\$5,202.26	\$9,282.74
24000	MATERIALES Y ARTICULOS DE CONSTRUCCIOI	\$3,000.00	\$0.00	\$3,000.00	\$0.00	\$0.00	\$0.00	\$0.00	\$3,000.00
24600	MATERIAL ELÉCTRICO Y ELECTRÓNICO	\$3,000.00	\$0.00	\$3,000.00	\$0.00	\$0.00	\$0.00	\$0.00	\$3,000.00
24601	MATERIAL ELÉCTRICO	\$3,000.00	\$0.00	\$3,000.00	\$0.00	\$0.00	\$0.00	\$0.00	\$3,000.00
25000	PRODUCTOS QUIMICOS, FARMACEUTICOS Y DI	\$3,000.00	\$0.00	\$3,000.00	\$309.40	\$309.40	\$309.40	\$309.40	\$2,690.60



Instituto Municipal de Investigación y Planeación Urbana del Municipio de Mexicali, Baja California

Estado Analítico del Ejercicio del Presupuesto por Capítulo del Gasto Del 01/ene./2022 Al 31/dic./2022

Fecha y hora de Impresión | 18/oct./2022 11:43 a. m.

Usr: alejandra
Rep: rptEstadoAnalíticoPresupuestoEgresos

Ejercicio del Presupuesto	Egresos Aprobado	Ampliaciones / (Reducciones)	Egresos Modificado	Egresos Comprometido	Egresos Devengado	Egresos Ejercido	Pagado	Subejercicio
25300	\$3,000.00	\$0.00	\$3,000.00	\$309.40	\$309.40	\$309.40	\$309.40	\$2,690.60
25301	\$3,000.00	\$0.00	\$3,000.00	\$309.40	\$309.40	\$309.40	\$309.40	\$2,690.60
26000	\$93,636.40	\$26,000.00	\$119,636.40	\$99,499.14	\$99,499.14	\$99,499.14	\$99,499.14	\$20,137.26
26100	\$93,636.40	\$26,000.00	\$119,636.40	\$99,499.14	\$99,499.14	\$99,499.14	\$99,499.14	\$20,137.26
26101	\$90,036.40	\$26,000.00	\$116,036.40	\$95,900.00	\$95,900.00	\$95,900.00	\$95,900.00	\$20,136.40
26102	\$3,600.00	\$0.00	\$3,600.00	\$3,599.14	\$3,599.14	\$3,599.14	\$3,599.14	\$0.86
27000	\$5,000.00	\$3,000.00	\$8,000.00	\$7,311.48	\$7,311.48	\$7,311.48	\$7,311.48	\$688.52
27100	\$5,000.00	\$3,000.00	\$8,000.00	\$7,311.48	\$7,311.48	\$7,311.48	\$7,311.48	\$688.52
27101	\$5,000.00	\$3,000.00	\$8,000.00	\$7,311.48	\$7,311.48	\$7,311.48	\$7,311.48	\$688.52
29000	\$32,000.00	\$0.00	\$32,000.00	\$5,550.37	\$5,550.37	\$5,550.37	\$5,550.37	\$26,449.63
29200	\$3,000.00	\$0.00	\$3,000.00	\$1,775.95	\$1,775.95	\$1,775.95	\$1,775.95	\$1,224.05
29201	\$3,000.00	\$0.00	\$3,000.00	\$1,775.95	\$1,775.95	\$1,775.95	\$1,775.95	\$1,224.05
29400	\$6,000.00	\$0.00	\$6,000.00	\$0.00	\$0.00	\$0.00	\$0.00	\$6,000.00
29401	\$6,000.00	\$0.00	\$6,000.00	\$0.00	\$0.00	\$0.00	\$0.00	\$6,000.00
29600	\$23,000.00	\$0.00	\$23,000.00	\$3,774.42	\$3,774.42	\$3,774.42	\$3,774.42	\$19,225.58
29601	\$23,000.00	\$0.00	\$23,000.00	\$3,774.42	\$3,774.42	\$3,774.42	\$3,774.42	\$19,225.58
30000	\$607,260.94	-\$33,000.00	\$574,260.94	\$372,603.47	\$372,603.47	\$372,603.17	\$372,603.46	\$201,657.47
31000	\$20,000.00	\$0.00	\$20,000.00	\$11,111.14	\$11,111.14	\$11,111.14	\$11,111.13	\$8,888.86
31400	\$18,000.00	\$0.00	\$18,000.00	\$11,111.14	\$11,111.14	\$11,111.14	\$11,111.13	\$6,888.86
31401	\$18,000.00	\$0.00	\$18,000.00	\$11,111.14	\$11,111.14	\$11,111.14	\$11,111.13	\$6,888.86
31800	\$2,000.00	\$0.00	\$2,000.00	\$0.00	\$0.00	\$0.00	\$0.00	\$2,000.00
31801	\$2,000.00	\$0.00	\$2,000.00	\$0.00	\$0.00	\$0.00	\$0.00	\$2,000.00
32000	\$183,600.00	\$0.00	\$183,600.00	\$163,440.00	\$163,440.00	\$163,440.00	\$163,440.00	\$20,160.00
32200	\$165,600.00	\$0.00	\$165,600.00	\$154,160.00	\$154,160.00	\$154,160.00	\$154,160.00	\$11,440.00
32201	\$165,600.00	\$0.00	\$165,600.00	\$154,160.00	\$154,160.00	\$154,160.00	\$154,160.00	\$11,440.00
32300	\$18,000.00	\$0.00	\$18,000.00	\$9,280.00	\$9,280.00	\$9,280.00	\$9,280.00	\$8,720.00
32301	\$18,000.00	\$0.00	\$18,000.00	\$9,280.00	\$9,280.00	\$9,280.00	\$9,280.00	\$8,720.00
33000	\$277,115.47	\$0.00	\$277,115.47	\$173,040.90	\$173,040.90	\$173,040.90	\$173,040.90	\$104,074.57
33100	\$6,000.00	\$0.00	\$6,000.00	\$0.00	\$0.00	\$0.00	\$0.00	\$6,000.00
33101	\$6,000.00	\$0.00	\$6,000.00	\$0.00	\$0.00	\$0.00	\$0.00	\$6,000.00
33200	\$254,115.47	\$0.00	\$254,115.47	\$162,400.90	\$162,400.90	\$162,400.90	\$162,400.90	\$91,714.57
33201	\$254,115.47	\$0.00	\$254,115.47	\$162,400.90	\$162,400.90	\$162,400.90	\$162,400.90	\$91,714.57
33300	\$15,000.00	\$0.00	\$15,000.00	\$10,640.00	\$10,640.00	\$10,640.00	\$10,640.00	\$4,360.00
33302	\$15,000.00	\$0.00	\$15,000.00	\$10,640.00	\$10,640.00	\$10,640.00	\$10,640.00	\$4,360.00



Instituto Municipal de Investigación y Planeación Urbana y Planeación Urbana de Mexicali.

Baja California

Estado Analítico del Ejercicio del Presupuesto por Capítulo del Gasto Del 01/ene./2022 Al 31/dic./2022

Usu: alejandra

Rep: rptEstadoAnaliticoPresupuestoEgresos

Fecha y 18/oct./2022

hora de Impresión 11:43 a. m.

Ejercicio del Presupuesto		Egresos Aprobado	Ampliaciones / (Reducciones)	Egresos Modificado	Egresos Comprometido	Egresos Devengado	Egresos Ejercido	Pagado	Subejercicio
33600	SERVICIOS DE APOYO ADMINISTRATIVO, TRAI	\$2,000.00	\$0.00	\$2,000.00	\$0.00	\$0.00	\$0.00	\$0.00	\$2,000.00
33602	SERVICIOS DE IMPRESIÓN	\$2,000.00	\$0.00	\$2,000.00	\$0.00	\$0.00	\$0.00	\$0.00	\$2,000.00
34000	SERVICIOS FINANCIEROS, BANCARIOS Y COMI	\$16,150.47	\$0.00	\$16,150.47	\$11,053.00	\$11,053.00	\$11,052.70	\$11,053.00	\$5,097.47
34100	SERVICIOS FINANCIEROS Y BANCARIOS	\$6,600.00	\$0.00	\$6,600.00	\$1,859.48	\$1,859.48	\$1,859.18	\$1,859.48	\$4,740.52
34101	INTERESES, COMISIONES Y SERVICIOS BANC.	\$6,600.00	\$0.00	\$6,600.00	\$1,859.48	\$1,859.48	\$1,859.18	\$1,859.48	\$4,740.52
34500	SEGURO DE BIENES PATRIMONIALES	\$9,550.47	\$0.00	\$9,550.47	\$9,193.52	\$9,193.52	\$9,193.52	\$9,193.52	\$356.95
34501	SEGUROS DE BIENES PATRIMONIALES	\$9,550.47	\$0.00	\$9,550.47	\$9,193.52	\$9,193.52	\$9,193.52	\$9,193.52	\$356.95
35000	SERVICIOS DE INSTALACIÓN, REPARACIÓN, M.	\$54,125.00	-\$18,000.00	\$36,125.00	\$10,261.03	\$10,261.03	\$10,261.03	\$10,261.03	\$25,863.97
35100	CONSERVACIÓN Y MANTENIMIENTO MENOR L	\$4,000.00	\$0.00	\$4,000.00	\$0.00	\$0.00	\$0.00	\$0.00	\$4,000.00
35101	CONS.Y MNTO. MENOR DE EDIFICIOS Y LOCAL	\$4,000.00	\$0.00	\$4,000.00	\$0.00	\$0.00	\$0.00	\$0.00	\$4,000.00
35200	INSTALACIÓN, REPARACIÓN Y MANTENIMIENT	\$10,000.00	-\$5,000.00	\$5,000.00	\$0.00	\$0.00	\$0.00	\$0.00	\$5,000.00
35201	INSTALACIÓN, REPARACIÓN Y MANTENIMIENT	\$10,000.00	-\$5,000.00	\$5,000.00	\$0.00	\$0.00	\$0.00	\$0.00	\$5,000.00
35300	INSTALACIÓN, REPARACIÓN Y MANTENIMIENT	\$4,000.00	\$0.00	\$4,000.00	\$3,111.64	\$3,111.64	\$3,111.64	\$3,111.64	\$888.36
35301	INSTALACIÓN, REPARACIÓN Y MANTENIMIENT	\$4,000.00	\$0.00	\$4,000.00	\$3,111.64	\$3,111.64	\$3,111.64	\$3,111.64	\$888.36
35500	REPARACIÓN Y MANTENIMIENTO DE EQUIPO	\$23,000.00	\$0.00	\$23,000.00	\$7,149.39	\$7,149.39	\$7,149.39	\$7,149.39	\$15,850.61
35501	REPARACIÓN Y MANTENIMIENTO DE EQUIPO	\$23,000.00	\$0.00	\$23,000.00	\$7,149.39	\$7,149.39	\$7,149.39	\$7,149.39	\$15,850.61
35700	INSTALACIÓN, REPARACIÓN Y MANTENIMIENT	\$13,125.00	-\$13,000.00	\$125.00	\$0.00	\$0.00	\$0.00	\$0.00	\$125.00
35704	INSTALACIÓN, REPARACIÓN Y MANTENIMIENT	\$13,125.00	-\$13,000.00	\$125.00	\$0.00	\$0.00	\$0.00	\$0.00	\$125.00
37000	SERVICIOS DE TRASLADO Y VIATICOS	\$50,270.00	-\$15,000.00	\$35,270.00	\$2,735.00	\$2,735.00	\$2,735.00	\$2,735.00	\$32,535.00
37100	PASAJES AÉREOS	\$15,000.00	\$0.00	\$15,000.00	\$0.00	\$0.00	\$0.00	\$0.00	\$15,000.00
37101	PASAJES AÉREOS	\$15,000.00	\$0.00	\$15,000.00	\$0.00	\$0.00	\$0.00	\$0.00	\$15,000.00
37500	VIÁTICOS EN EL PAÍS	\$30,870.00	-\$15,000.00	\$15,870.00	\$1,500.00	\$1,500.00	\$1,500.00	\$1,500.00	\$14,370.00
37501	VIÁTICOS EN EL PAÍS	\$7,870.00	\$0.00	\$7,870.00	\$1,500.00	\$1,500.00	\$1,500.00	\$1,500.00	\$6,370.00
37502	HOSPEDAJE EN EL PAÍS	\$8,000.00	\$0.00	\$8,000.00	\$0.00	\$0.00	\$0.00	\$0.00	\$8,000.00
37503	RENTA DE VEHICULOS POR COMISIONES EN I	\$15,000.00	-\$15,000.00	\$0.00	\$0.00	\$0.00	\$0.00	\$0.00	\$0.00
37900	OTROS SERVICIOS DE TRASLADO Y HOSPEDAJE	\$4,400.00	\$0.00	\$4,400.00	\$1,235.00	\$1,235.00	\$1,235.00	\$1,235.00	\$3,165.00
37902	PEAJES	\$4,400.00	\$0.00	\$4,400.00	\$1,235.00	\$1,235.00	\$1,235.00	\$1,235.00	\$3,165.00
39000	OTROS SERVICIOS GENERALES	\$6,000.00	\$0.00	\$6,000.00	\$962.40	\$962.40	\$962.40	\$962.40	\$5,037.60
39200	IMPUESTOS Y DERECHOS	\$6,000.00	\$0.00	\$6,000.00	\$962.40	\$962.40	\$962.40	\$962.40	\$5,037.60
39201	IMPUESTOS Y DERECHOS	\$6,000.00	\$0.00	\$6,000.00	\$962.40	\$962.40	\$962.40	\$962.40	\$5,037.60
50000	BIENES MUEBLES, INMUEBLES E INTANG	\$0.00	\$275,000.00	\$275,000.00	\$238,900.00	\$238,900.00	\$238,900.00	\$238,900.00	\$36,100.00
54000	VEHICULOS Y EQUIPO DE TRANSPORTE	\$0.00	\$275,000.00	\$275,000.00	\$238,900.00	\$238,900.00	\$238,900.00	\$238,900.00	\$36,100.00
54100	VEHICULOS Y EQUIPO DE TRANSPORTE	\$0.00	\$275,000.00	\$275,000.00	\$238,900.00	\$238,900.00	\$238,900.00	\$238,900.00	\$36,100.00
54101	VEHICULOS Y EQUIPO TERRESTRE	\$0.00	\$275,000.00	\$275,000.00	\$238,900.00	\$238,900.00	\$238,900.00	\$238,900.00	\$36,100.00




Instituto Municipal de Investigación y Planeación Urbana del Municipio de Mexicali.
Baja California


Estado Analítico del Ejercicio del Presupuesto por Capítulo del Gasto Del 01/ene./2022 Al 31/dic./2022

Fecha y hora de Impresión: 18/oct./2022 11:43 a. m.

Usu: alejandra
 Rep: rptEstadoAnalíticoPresupuestoEgresos

Ejercicio del Presupuesto	Egresos Aprobado	Ampliaciones / (Reducciones)	Egresos Modificado	Egresos Comprometido	Egresos Devengado	Egresos Ejercido	Pagado	Subejercicio
Total	\$3,000,000.00	\$295,000.00	\$3,295,000.00	\$2,978,185.31	\$2,155,583.61	\$2,155,583.31	\$2,155,583.60	\$1,739,416.39


 L.P. JOSE HUMBERTO RENTERIA CERVANTES
 COORDINADOR ADMINISTRATIVO


 ARQ. RAMON RAMISES ROMERO ARAIZA
 DIRECTOR GENERAL



Instituto Municipal de Investigación y Planeación Urbana de Mexicali.

Baja California

Estado Analítico del Ejercicio del Presupuesto por Unidad Administrativa Del 01/ene./2022 Al 31/dic./2022

Fecha y 18/oct./2022

Usr: alejandra

Rep: rptEstadoAnalíticoPresupuestoEgresos_UA

hora de Impresión 11:44 a. m.

Ejercicio del Presupuesto	Egresos					Egresos Pagado	Subejercicio
	Aprobado Al 31/12/2022	Ampliaciones / (Reducciones)	Modificado	Devengado	Ejercido		
64101 DIRECCIÓN GENERAL							
20000 MATERIALES Y SUMINISTROS	\$23,524.88	\$0.00	\$23,524.88	\$21,722.27	\$21,722.27	\$1,802.61	
21000 MATERIALES DE ADMINISTRACIÓN, EMISIÓN DE DOC	\$2,000.00	\$0.00	\$2,000.00	\$1,999.98	\$1,999.98	\$0.02	
21100 MATERIALES, ÚTILES Y EQUIPOS MENORES DE OFI	\$2,000.00	\$0.00	\$2,000.00	\$1,999.98	\$1,999.98	\$0.02	
21101 MATERIALES, ÚTILES Y EQUIPOS MENORES DE OFI	\$2,000.00	\$0.00	\$2,000.00	\$1,999.98	\$1,999.98	\$0.02	
22000 ALIMENTOS Y UTENSILIOS	\$3,500.00	\$0.00	\$3,500.00	\$1,929.49	\$1,929.49	\$1,570.51	
22100 PRODUCTOS ALIMENTICIOS PARA PERSONAS	\$3,500.00	\$0.00	\$3,500.00	\$1,929.49	\$1,929.49	\$1,570.51	
22106 ARTICULOS DE CAFETERIA	\$3,500.00	\$0.00	\$3,500.00	\$1,929.49	\$1,929.49	\$1,570.51	
26000 COMBUSTIBLES, LUBRICANTES Y ADITIVOS	\$18,024.88	\$0.00	\$18,024.88	\$17,792.80	\$17,792.80	\$232.08	
26100 COMBUSTIBLES, LUBRICANTES Y ADITIVOS	\$18,024.88	\$0.00	\$18,024.88	\$17,792.80	\$17,792.80	\$232.08	
26101 COMBUSTIBLES	\$18,024.88	\$0.00	\$18,024.88	\$17,792.80	\$17,792.80	\$232.08	
30000 SERVICIOS GENERALES	\$39,600.00	-\$15,000.00	\$24,600.00	\$2,735.00	\$2,735.00	\$21,865.00	
37000 SERVICIOS DE TRASLADO Y VIATICOS	\$39,600.00	-\$15,000.00	\$24,600.00	\$2,735.00	\$2,735.00	\$21,865.00	
37100 PASAJES AÉREOS	\$15,000.00	\$0.00	\$15,000.00	\$0.00	\$0.00	\$15,000.00	
37101 PASAJES AÉREOS	\$15,000.00	\$0.00	\$15,000.00	\$0.00	\$0.00	\$15,000.00	
37500 VIÁTICOS EN EL PAÍS	\$22,600.00	-\$15,000.00	\$7,600.00	\$1,500.00	\$1,500.00	\$6,100.00	
37501 VIÁTICOS EN EL PAÍS	\$3,600.00	\$0.00	\$3,600.00	\$1,500.00	\$1,500.00	\$2,100.00	
37502 HOSPEDAJE EN EL PAÍS	\$4,000.00	\$0.00	\$4,000.00	\$0.00	\$0.00	\$4,000.00	
37503 RENTA DE VEHÍCULOS POR COMISIONES EN EL PAÍ	\$15,000.00	-\$15,000.00	\$0.00	\$0.00	\$0.00	\$0.00	
37900 OTROS SERVICIOS DE TRASLADO Y HOSPEDAJE	\$2,000.00	\$0.00	\$2,000.00	\$1,235.00	\$1,235.00	\$765.00	
37902 PEANES	\$2,000.00	\$0.00	\$2,000.00	\$1,235.00	\$1,235.00	\$765.00	
DIRECCIÓN GENERAL	\$53,124.88	-\$15,000.00	\$38,124.88	\$24,457.27	\$24,457.27	\$23,667.61	
64102 COORDINACIÓN FINANCIERA Y ADMINISTRATIVA							
10000 SERVICIOS PERSONALES	\$612,554.03	\$0.00	\$612,554.03	\$385,932.83	\$385,932.83	\$226,621.20	
11000 REMUNERACIONES AL PERSONAL DE CARÁCTER PE	\$435,605.60	\$0.00	\$435,605.60	\$322,228.80	\$322,228.80	\$113,376.80	
11300 SUELDOS BASE AL PERSONAL PERMANENTE	\$435,605.60	\$0.00	\$435,605.60	\$322,228.80	\$322,228.80	\$113,376.80	
11301 SUELDO TABULAR PERSONAL PERMANENTE	\$435,605.60	\$0.00	\$435,605.60	\$322,228.80	\$322,228.80	\$113,376.80	
13000 REMUNERACIONES ADICIONALES Y ESPECIALES	\$81,631.30	\$0.00	\$81,631.30	\$0.00	\$0.00	\$81,631.30	
13200 PRIMAS DE VACACIONES, DOMINICAL GRATIFICAC	\$81,631.30	\$0.00	\$81,631.30	\$0.00	\$0.00	\$81,631.30	
13202 PRIMA VACACIONAL	\$10,024.90	\$0.00	\$10,024.90	\$0.00	\$0.00	\$10,024.90	



Instituto Municipal de Investigación y Planeación Urbana del Municipio de Mexicali, Baja California

Estado Analítico del Ejercicio del Presupuesto por Unidad Administrativa Del 01/ene./2022 Al 31/dic./2022

Fecha y hora de Impresión | 18/oct./2022
11:44 a. m.

Usu: aljandra
Rep: rptEstadoAnalíticoPresupuestoEgresos-UA

Ejercicio del Presupuesto	Egresos					Ampliaciones / Reducciones	Egresos					Egresos Pagado	Subejercicio
	Aprobado Al 31/12/2022	Modificado	Comprometido	Devengado	Ejercido		Modificado	Comprometido	Devengado	Ejercido			
13203	GRATIFICACIÓN DE FIN DE AÑO	\$71,606.40	\$71,606.40	\$71,606.40	\$0.00	\$0.00	\$0.00	\$0.00	\$0.00	\$0.00	\$0.00	\$71,606.40	
14000	SEGURIDAD SOCIAL	\$95,317.13	\$95,317.13	\$95,317.13	\$0.00	\$63,704.03	\$63,704.03	\$63,704.03	\$63,704.03	\$63,704.03	\$63,704.03	\$31,613.10	
14100	APORTACIONES DE SEGURIDAD SOCIAL	\$42,884.46	\$42,884.46	\$42,884.46	\$0.00	\$28,012.78	\$28,012.78	\$28,012.78	\$28,012.78	\$28,012.78	\$28,012.78	\$14,871.68	
14101	APORTACIONES PATRONALES DE SERVICIO MÉDICO	\$42,884.46	\$42,884.46	\$42,884.46	\$0.00	\$28,012.78	\$28,012.78	\$28,012.78	\$28,012.78	\$28,012.78	\$28,012.78	\$14,871.68	
14200	APORTACIONES A FONDOS DE VIVIENDA	\$25,861.84	\$25,861.84	\$25,861.84	\$0.00	\$17,581.89	\$17,581.89	\$17,581.89	\$17,581.89	\$17,581.89	\$17,581.89	\$8,279.95	
14201	APORTACIONES PATRONALES INFONAVIT Y FOMISS	\$25,861.84	\$25,861.84	\$25,861.84	\$0.00	\$17,581.89	\$17,581.89	\$17,581.89	\$17,581.89	\$17,581.89	\$17,581.89	\$8,279.95	
14300	APORTACIONES AL SISTEMA PARA EL RETIRO	\$26,570.83	\$26,570.83	\$26,570.83	\$0.00	\$18,109.36	\$18,109.36	\$18,109.36	\$18,109.36	\$18,109.36	\$18,109.36	\$8,461.47	
14301	APORTACIONES AL SISTEMA PARA EL RETIRO	\$26,570.83	\$26,570.83	\$26,570.83	\$0.00	\$18,109.36	\$18,109.36	\$18,109.36	\$18,109.36	\$18,109.36	\$18,109.36	\$8,461.47	
20000	MATERIALES Y SUMINISTROS	\$94,852.88	\$127,852.88	\$61,081.01	\$33,000.00	\$61,081.01	\$61,081.01	\$61,081.01	\$61,081.01	\$61,081.01	\$61,081.01	\$66,771.87	
21000	MATERIALES DE ADMINISTRACIÓN, EMISIÓN DE DOC	\$23,250.00	\$27,250.00	\$16,339.53	\$4,000.00	\$16,339.53	\$16,339.53	\$16,339.53	\$16,339.53	\$16,339.53	\$16,339.53	\$10,910.47	
21100	MATERIALES, ÚTILES Y EQUIPOS MENORES DE OFI	\$7,000.00	\$11,000.00	\$5,087.84	\$4,000.00	\$5,087.84	\$5,087.84	\$5,087.84	\$5,087.84	\$5,087.84	\$5,087.84	\$5,912.76	
21101	MATERIALES, ÚTILES Y EQUIPOS MENORES DE OFI	\$2,000.00	\$6,000.00	\$1,999.85	\$4,000.00	\$1,999.85	\$1,999.85	\$1,999.85	\$1,999.85	\$1,999.85	\$1,999.85	\$4,000.15	
21103	OTROS EQUIPOS MENORES DIVERSOS	\$5,000.00	\$5,000.00	\$3,087.99	\$0.00	\$3,087.99	\$3,087.99	\$3,087.99	\$3,087.99	\$3,087.99	\$3,087.99	\$1,912.01	
21200	MATERIALES Y ÚTILES DE IMPRESIÓN Y REPRODUC	\$3,250.00	\$3,250.00	\$3,249.87	\$0.00	\$3,249.87	\$3,249.87	\$3,249.87	\$3,249.87	\$3,249.87	\$3,249.87	\$0.13	
21201	MATERIALES Y ÚTILES DE IMPRESIÓN Y REPRODUC	\$3,250.00	\$3,250.00	\$3,249.87	\$0.00	\$3,249.87	\$3,249.87	\$3,249.87	\$3,249.87	\$3,249.87	\$3,249.87	\$0.13	
21400	MATERIALES, ÚTILES Y EQUIPOS MENORES DE TEC	\$5,000.00	\$5,000.00	\$2,796.79	\$0.00	\$2,796.79	\$2,796.79	\$2,796.79	\$2,796.79	\$2,796.79	\$2,796.79	\$2,203.21	
21401	MATERIALES, ÚTILES Y EQ. MENORES DE TECNOLO	\$5,000.00	\$5,000.00	\$2,796.79	\$0.00	\$2,796.79	\$2,796.79	\$2,796.79	\$2,796.79	\$2,796.79	\$2,796.79	\$2,203.21	
21600	MATERIAL DE LIMPIEZA	\$8,000.00	\$8,000.00	\$5,205.03	\$0.00	\$5,205.03	\$5,205.03	\$5,205.03	\$5,205.03	\$5,205.03	\$5,205.03	\$2,794.97	
21601	MATERIAL DE LIMPIEZA	\$8,000.00	\$8,000.00	\$5,205.03	\$0.00	\$5,205.03	\$5,205.03	\$5,205.03	\$5,205.03	\$5,205.03	\$5,205.03	\$2,794.97	
22000	ALIMENTOS Y UTENSILIOS	\$7,000.00	\$7,000.00	\$2,733.77	\$0.00	\$2,733.77	\$2,733.77	\$2,733.77	\$2,733.77	\$2,733.77	\$2,733.77	\$4,266.23	
22100	PRODUCTOS ALIMENTICIOS PARA PERSONAS	\$7,000.00	\$7,000.00	\$2,733.77	\$0.00	\$2,733.77	\$2,733.77	\$2,733.77	\$2,733.77	\$2,733.77	\$2,733.77	\$4,266.23	
22105	AGUA Y HIELO PARA CONSUMO HUMANO	\$1,000.00	\$1,000.00	\$85.00	\$0.00	\$85.00	\$85.00	\$85.00	\$85.00	\$85.00	\$85.00	\$915.00	
22106	ARTÍCULOS DE CAFETERÍA	\$6,000.00	\$6,000.00	\$2,648.77	\$0.00	\$2,648.77	\$2,648.77	\$2,648.77	\$2,648.77	\$2,648.77	\$2,648.77	\$3,351.23	
24000	MATERIALES Y ARTÍCULOS DE CONSTRUCCION Y DE	\$3,000.00	\$3,000.00	\$0.00	\$0.00	\$0.00	\$0.00	\$0.00	\$0.00	\$0.00	\$0.00	\$3,000.00	
24600	MATERIAL ELÉCTRICO Y ELECTRÓNICO	\$3,000.00	\$3,000.00	\$0.00	\$0.00	\$0.00	\$0.00	\$0.00	\$0.00	\$0.00	\$0.00	\$3,000.00	
24601	MATERIAL ELÉCTRICO	\$3,000.00	\$3,000.00	\$0.00	\$0.00	\$0.00	\$0.00	\$0.00	\$0.00	\$0.00	\$0.00	\$3,000.00	
25000	PRODUCTOS QUÍMICOS, FARMACEUTICOS Y DE LABI	\$3,000.00	\$3,000.00	\$309.40	\$0.00	\$309.40	\$309.40	\$309.40	\$309.40	\$309.40	\$309.40	\$2,690.60	
25300	MEDICINAS Y PRODUCTOS FARMACÉUTICOS	\$3,000.00	\$3,000.00	\$309.40	\$0.00	\$309.40	\$309.40	\$309.40	\$309.40	\$309.40	\$309.40	\$2,690.60	
25301	MEDICINAS Y PRODUCTOS FARMACÉUTICOS	\$3,000.00	\$3,000.00	\$309.40	\$0.00	\$309.40	\$309.40	\$309.40	\$309.40	\$309.40	\$309.40	\$2,690.60	
26000	COMBUSTIBLES, LUBRICANTES Y ADITIVOS	\$21,602.88	\$47,602.88	\$28,836.46	\$26,000.00	\$47,602.88	\$28,836.46	\$28,836.46	\$28,836.46	\$28,836.46	\$28,836.46	\$18,766.42	
26100	COMBUSTIBLES, LUBRICANTES Y ADITIVOS	\$21,602.88	\$47,602.88	\$28,836.46	\$26,000.00	\$47,602.88	\$28,836.46	\$28,836.46	\$28,836.46	\$28,836.46	\$28,836.46	\$18,766.42	
26101	COMBUSTIBLES	\$16,002.88	\$44,002.88	\$25,237.32	\$26,000.00	\$44,002.88	\$25,237.32	\$25,237.32	\$25,237.32	\$25,237.32	\$25,237.32	\$18,765.56	



Instituto Municipal de Investigación y Planeación Urbana del Municipio de Mexicali.

Baja California

Estado Analítico del Ejercicio del Presupuesto por Unidad Administrativa Del 01/ene./2022 Al 31/dic./2022

Fecha y 18/oct./2022

Usr: alejandra

hora de Impresión 11:44 a. m.

Rep: rptEstadoAnalíticoPresupuestoEgresos-UA

Ejercicio del Presupuesto	Egresos					Ampliaciones / (Reducciones)	Egresos Modificado	Egresos Comprometido	Egresos Devengado	Egresos Ejercido	Egresos Pagado	Subejercicio
	Aprobado Al 31/12/2022											
26102 LUBRICANTES Y ADITIVOS	\$3,600.00	\$0.00	\$3,600.00	\$3,599.14	\$3,599.14	\$0.00	\$3,599.14	\$3,599.14	\$3,599.14	\$3,599.14	\$0.86	
27000 VESTUARIO, BLANCOS, PRENDAS DE PROTECCIÓN Y VESTUARIO Y UNIFORMES	\$5,000.00	\$3,000.00	\$8,000.00	\$7,311.48	\$7,311.48	\$3,000.00	\$7,311.48	\$7,311.48	\$7,311.48	\$7,311.48	\$688.52	
27101 VESTUARIO Y UNIFORMES	\$5,000.00	\$3,000.00	\$8,000.00	\$7,311.48	\$7,311.48	\$3,000.00	\$7,311.48	\$7,311.48	\$7,311.48	\$7,311.48	\$688.52	
29000 HERRAMIENTAS, REFACCIONES Y ACCESORIOS MEN	\$32,000.00	\$0.00	\$32,000.00	\$5,550.37	\$5,550.37	\$0.00	\$5,550.37	\$5,550.37	\$5,550.37	\$5,550.37	\$26,449.63	
29200 REFACCIONES Y ACCESORIOS MENORES DE EDIFIC	\$3,000.00	\$0.00	\$3,000.00	\$1,775.95	\$1,775.95	\$0.00	\$1,775.95	\$1,775.95	\$1,775.95	\$1,775.95	\$1,224.05	
29201 REFACCIONES Y ACCESORIOS MENORES DE EDIFIC	\$3,000.00	\$0.00	\$3,000.00	\$1,775.95	\$1,775.95	\$0.00	\$1,775.95	\$1,775.95	\$1,775.95	\$1,775.95	\$1,224.05	
29400 REFACCIONES Y ACCESORIOS MENORES DE EQUIP	\$6,000.00	\$0.00	\$6,000.00	\$0.00	\$0.00	\$0.00	\$0.00	\$0.00	\$0.00	\$0.00	\$6,000.00	
29401 REFACCIONES Y ACCESORIOS MENORES DE EQ. DE	\$6,000.00	\$0.00	\$6,000.00	\$0.00	\$0.00	\$0.00	\$0.00	\$0.00	\$0.00	\$0.00	\$6,000.00	
29600 REFACCIONES Y ACCESORIOS MENORES DE EQUIP	\$23,000.00	\$0.00	\$23,000.00	\$3,774.42	\$3,774.42	\$0.00	\$3,774.42	\$3,774.42	\$3,774.42	\$3,774.42	\$19,225.58	
29601 REFACCIONES Y ACCESORIOS MENORES DE EQ. DE	\$23,000.00	\$0.00	\$23,000.00	\$3,774.42	\$3,774.42	\$0.00	\$3,774.42	\$3,774.42	\$3,774.42	\$3,774.42	\$19,225.58	
30000 SERVICIOS GENERALES	\$301,875.47	-\$18,000.00	\$283,875.47	\$207,467.57	\$207,467.57	-\$18,000.00	\$207,467.57	\$207,467.57	\$207,467.57	\$207,467.57	\$76,407.90	
31000 SERVICIOS BÁSICOS	\$20,000.00	\$0.00	\$20,000.00	\$11,111.14	\$11,111.14	\$0.00	\$11,111.14	\$11,111.14	\$11,111.14	\$11,111.13	\$8,888.86	
31400 TELEFONÍA TRADICIONAL	\$18,000.00	\$0.00	\$18,000.00	\$11,111.14	\$11,111.14	\$0.00	\$11,111.14	\$11,111.14	\$11,111.14	\$11,111.13	\$6,888.86	
31401 SERVICIO TELEFÓNICO TRADICIONAL	\$18,000.00	\$0.00	\$18,000.00	\$11,111.14	\$11,111.14	\$0.00	\$11,111.14	\$11,111.14	\$11,111.14	\$11,111.13	\$6,888.86	
31800 SERVICIOS POSTALES Y TELEGRÁFICOS	\$2,000.00	\$0.00	\$2,000.00	\$0.00	\$0.00	\$0.00	\$0.00	\$0.00	\$0.00	\$0.00	\$2,000.00	
31801 SERVICIO POSTAL, TELÉGRAFO Y MENSAJERIA	\$2,000.00	\$0.00	\$2,000.00	\$0.00	\$0.00	\$0.00	\$0.00	\$0.00	\$0.00	\$0.00	\$2,000.00	
32000 SERVICIOS DE ARRENDAMIENTO	\$183,600.00	\$0.00	\$183,600.00	\$163,440.00	\$163,440.00	\$0.00	\$163,440.00	\$163,440.00	\$163,440.00	\$163,440.00	\$20,160.00	
32200 ARRENDAMIENTO DE EDIFICIOS	\$165,600.00	\$0.00	\$165,600.00	\$154,160.00	\$154,160.00	\$0.00	\$154,160.00	\$154,160.00	\$154,160.00	\$154,160.00	\$11,440.00	
32201 ARRENDAMIENTOS DE EDIFICIOS Y LOCALES	\$165,600.00	\$0.00	\$165,600.00	\$154,160.00	\$154,160.00	\$0.00	\$154,160.00	\$154,160.00	\$154,160.00	\$154,160.00	\$11,440.00	
32300 ARRENDAMIENTO DE MOBILIARIO Y EQUIPO DE ADA	\$18,000.00	\$0.00	\$18,000.00	\$9,280.00	\$9,280.00	\$0.00	\$9,280.00	\$9,280.00	\$9,280.00	\$9,280.00	\$8,720.00	
32301 ARRENDAMIENTO DE MOBILIARIO Y EQ. DE ADMINIS	\$18,000.00	\$0.00	\$18,000.00	\$9,280.00	\$9,280.00	\$0.00	\$9,280.00	\$9,280.00	\$9,280.00	\$9,280.00	\$8,720.00	
33000 SERVICIOS PROFESIONALES, CIENTÍFICOS, TÉCNICO	\$22,000.00	\$0.00	\$22,000.00	\$10,640.00	\$10,640.00	\$0.00	\$10,640.00	\$10,640.00	\$10,640.00	\$10,640.00	\$11,360.00	
33100 SERVICIOS LEGALES, DE CONTABILIDAD, AUDITORIA	\$6,000.00	\$0.00	\$6,000.00	\$0.00	\$0.00	\$0.00	\$0.00	\$0.00	\$0.00	\$0.00	\$6,000.00	
33101 SERVICIOS LEGALES Y ASESORIAS EN MATERIA JUF	\$6,000.00	\$0.00	\$6,000.00	\$0.00	\$0.00	\$0.00	\$0.00	\$0.00	\$0.00	\$0.00	\$6,000.00	
33300 SERVICIOS DE CONSULTORIA ADMINISTRATIVA, PRK	\$15,000.00	\$0.00	\$15,000.00	\$10,640.00	\$10,640.00	\$0.00	\$10,640.00	\$10,640.00	\$10,640.00	\$10,640.00	\$4,360.00	
33302 SERVICIOS DE CONSULTORIA EN TECNOLOGIAS DE	\$15,000.00	\$0.00	\$15,000.00	\$10,640.00	\$10,640.00	\$0.00	\$10,640.00	\$10,640.00	\$10,640.00	\$10,640.00	\$4,360.00	
33600 SERVICIOS DE APOYO ADMINISTRATIVO, TRADUCCI	\$1,000.00	\$0.00	\$1,000.00	\$0.00	\$0.00	\$0.00	\$0.00	\$0.00	\$0.00	\$0.00	\$1,000.00	
33602 SERVICIOS DE IMPRESIÓN	\$1,000.00	\$0.00	\$1,000.00	\$0.00	\$0.00	\$0.00	\$0.00	\$0.00	\$0.00	\$0.00	\$1,000.00	
34000 SERVICIOS FINANCIEROS, BANCARIOS Y COMERCIA	\$16,150.47	\$0.00	\$16,150.47	\$11,053.00	\$11,053.00	\$0.00	\$11,053.00	\$11,053.00	\$11,053.00	\$11,053.00	\$5,097.47	
34100 SERVICIOS FINANCIEROS Y BANCARIOS	\$6,600.00	\$0.00	\$6,600.00	\$1,859.48	\$1,859.48	\$0.00	\$1,859.48	\$1,859.48	\$1,859.48	\$1,859.48	\$4,740.52	
34101 INTERESES, COMISIONES Y SERVICIOS BANCARIOS	\$6,600.00	\$0.00	\$6,600.00	\$1,859.48	\$1,859.48	\$0.00	\$1,859.48	\$1,859.48	\$1,859.48	\$1,859.48	\$4,740.52	



Instituto Municipal de Investigación y Planeación Urbana del Municipio de Mexicali.

Baja California

Estado Analítico del Ejercicio del Presupuesto por Unidad Administrativa Del 01/ene./2022 Al 31/dic./2022

Usr: alejandra

Rep: rptEstadoAnalíticoPresupuestoEgresos-UA

Fecha y 18/oct./2022

hora de Impresión 11:44 a. m.

Ejercicio del Presupuesto	Egresos					Egresos Pagado	Subejercicio	
	Aprobado Al 31/12/2022	Ampliaciones / (Reducciones)	Egresos Modificado	Egresos Comprometido	Egresos Devengado			Egresos Ejercido
34500	\$9,550.47	\$0.00	\$9,550.47	\$9,193.52	\$9,193.52	\$9,193.52	\$356.95	
34501	\$9,550.47	\$0.00	\$9,550.47	\$9,193.52	\$9,193.52	\$9,193.52	\$356.95	
35000	\$54,125.00	-\$18,000.00	\$36,125.00	\$10,261.03	\$10,261.03	\$10,261.03	\$25,863.97	
35100	\$4,000.00	\$0.00	\$4,000.00	\$0.00	\$0.00	\$0.00	\$4,000.00	
35101	\$4,000.00	\$0.00	\$4,000.00	\$0.00	\$0.00	\$0.00	\$4,000.00	
35200	\$10,000.00	-\$5,000.00	\$5,000.00	\$0.00	\$0.00	\$0.00	\$5,000.00	
35201	\$10,000.00	-\$5,000.00	\$5,000.00	\$0.00	\$0.00	\$0.00	\$5,000.00	
35300	\$4,000.00	\$0.00	\$4,000.00	\$3,111.64	\$3,111.64	\$3,111.64	\$888.36	
35301	\$4,000.00	\$0.00	\$4,000.00	\$3,111.64	\$3,111.64	\$3,111.64	\$888.36	
35500	\$23,000.00	\$0.00	\$23,000.00	\$7,149.39	\$7,149.39	\$7,149.39	\$15,850.61	
35501	\$23,000.00	\$0.00	\$23,000.00	\$7,149.39	\$7,149.39	\$7,149.39	\$15,850.61	
35700	\$13,125.00	-\$13,000.00	\$125.00	\$0.00	\$0.00	\$0.00	\$125.00	
35704	\$13,125.00	-\$13,000.00	\$125.00	\$0.00	\$0.00	\$0.00	\$125.00	
39000	\$6,000.00	\$0.00	\$6,000.00	\$962.40	\$962.40	\$962.40	\$5,037.60	
39200	\$6,000.00	\$0.00	\$6,000.00	\$962.40	\$962.40	\$962.40	\$5,037.60	
39201	\$6,000.00	\$0.00	\$6,000.00	\$962.40	\$962.40	\$962.40	\$5,037.60	
COORDINACIÓN FINANCIERA Y ADMINIS					\$1,024,282.38	\$881,102.61	\$654,481.71	\$654,481.71
64201 DEPARTAMENTO DE PLANES Y PROGRAMAS					\$847,203.98	\$847,203.98	\$523,913.91	\$323,290.07
10000	\$847,203.98	\$0.00	\$847,203.98	\$605,170.00	\$605,170.00	\$447,660.00	\$157,510.00	
11000	\$605,170.00	\$0.00	\$605,170.00	\$605,170.00	\$605,170.00	\$447,660.00	\$157,510.00	
11300	\$605,170.00	\$0.00	\$605,170.00	\$605,170.00	\$605,170.00	\$447,660.00	\$157,510.00	
11301	\$605,170.00	\$0.00	\$605,170.00	\$605,170.00	\$605,170.00	\$447,660.00	\$157,510.00	
13000	\$114,400.80	\$0.00	\$114,400.80	\$114,400.80	\$114,400.80	\$0.00	\$114,400.80	
13200	\$114,400.80	\$0.00	\$114,400.80	\$114,400.80	\$114,400.80	\$0.00	\$114,400.80	
13202	\$14,920.80	\$0.00	\$14,920.80	\$14,920.80	\$14,920.80	\$0.00	\$14,920.80	
13203	\$99,480.00	\$0.00	\$99,480.00	\$99,480.00	\$99,480.00	\$0.00	\$99,480.00	
14000	\$127,633.18	\$0.00	\$127,633.18	\$127,633.18	\$127,633.18	\$76,253.91	\$51,379.27	
14100	\$54,987.72	\$0.00	\$54,987.72	\$54,987.72	\$54,987.72	\$33,891.68	\$21,096.04	
14101	\$54,987.72	\$0.00	\$54,987.72	\$54,987.72	\$54,987.72	\$33,891.68	\$21,096.04	
14200	\$35,928.86	\$0.00	\$35,928.86	\$35,928.86	\$35,928.86	\$20,868.09	\$15,060.77	
14201	\$35,928.86	\$0.00	\$35,928.86	\$35,928.86	\$35,928.86	\$20,868.09	\$15,060.77	



Instituto Municipal de Investigación y Planeación Urbana del Municipio de Mexicali, Baja California

Estado Analítico del Ejercicio del Presupuesto por Unidad Administrativa Del 01/ene./2022 Al 31/dic./2022

Fecha y 18/oct./2022

Usr: alejandra

hora de Impresión 11:44 a. m.

Rep: rptEstadoAnaliticoPresupuestoEgresos_UA

Ejercicio del Presupuesto	Egresos			Ampliaciones / (Reducciones)	Egresos Modificado	Egresos Comprometido	Egresos Devengado	Egresos Ejercido	Egresos Pagado	Subejercicio
	Aprobado Al 31/12/2022									
14300	\$36,716.60	\$0.00	\$36,716.60	\$0.00	\$36,716.60	\$36,716.60	\$21,494.14	\$21,494.14	\$21,494.14	\$15,222.46
14301	\$36,716.60	\$0.00	\$36,716.60	\$0.00	\$36,716.60	\$36,716.60	\$21,494.14	\$21,494.14	\$21,494.14	\$15,222.46
20000	\$21,502.88	\$20,000.00	\$41,502.88		\$39,512.74	\$39,512.74	\$39,512.74	\$39,512.74	\$39,512.74	\$1,990.14
21000	\$3,500.00	\$20,000.00	\$23,500.00		\$21,511.02	\$21,511.02	\$21,511.02	\$21,511.02	\$21,511.02	\$1,988.98
21100	\$1,500.00	\$20,000.00	\$21,500.00		\$19,511.94	\$19,511.94	\$19,511.94	\$19,511.94	\$19,511.94	\$1,988.06
21101	\$1,500.00	\$0.00	\$1,500.00		\$1,499.96	\$1,499.96	\$1,499.96	\$1,499.96	\$1,499.96	\$0.04
21103	\$0.00	\$20,000.00	\$20,000.00		\$18,011.98	\$18,011.98	\$18,011.98	\$18,011.98	\$18,011.98	\$1,988.02
21200	\$2,000.00	\$0.00	\$2,000.00		\$1,999.08	\$1,999.08	\$1,999.08	\$1,999.08	\$1,999.08	\$0.92
21201	\$2,000.00	\$0.00	\$2,000.00		\$1,999.08	\$1,999.08	\$1,999.08	\$1,999.08	\$1,999.08	\$0.92
26000	\$18,002.88	\$0.00	\$18,002.88		\$18,001.72	\$18,001.72	\$18,001.72	\$18,001.72	\$18,001.72	\$1.16
26100	\$18,002.88	\$0.00	\$18,002.88		\$18,001.72	\$18,001.72	\$18,001.72	\$18,001.72	\$18,001.72	\$1.16
26101	\$18,002.88	\$0.00	\$18,002.88		\$18,001.72	\$18,001.72	\$18,001.72	\$18,001.72	\$18,001.72	\$1.16
30000	\$257,985.47	\$0.00	\$257,985.47		\$162,400.90	\$162,400.90	\$162,400.90	\$162,400.90	\$162,400.90	\$95,584.57
33000	\$254,115.47	\$0.00	\$254,115.47		\$162,400.90	\$162,400.90	\$162,400.90	\$162,400.90	\$162,400.90	\$91,714.57
33200	\$254,115.47	\$0.00	\$254,115.47		\$162,400.90	\$162,400.90	\$162,400.90	\$162,400.90	\$162,400.90	\$91,714.57
33201	\$254,115.47	\$0.00	\$254,115.47		\$162,400.90	\$162,400.90	\$162,400.90	\$162,400.90	\$162,400.90	\$91,714.57
37000	\$3,870.00	\$0.00	\$3,870.00		\$0.00	\$0.00	\$0.00	\$0.00	\$0.00	\$3,870.00
37500	\$1,470.00	\$0.00	\$1,470.00		\$0.00	\$0.00	\$0.00	\$0.00	\$0.00	\$1,470.00
37501	\$1,470.00	\$0.00	\$1,470.00		\$0.00	\$0.00	\$0.00	\$0.00	\$0.00	\$1,470.00
37900	\$2,400.00	\$0.00	\$2,400.00		\$0.00	\$0.00	\$0.00	\$0.00	\$0.00	\$2,400.00
37902	\$2,400.00	\$0.00	\$2,400.00		\$0.00	\$0.00	\$0.00	\$0.00	\$0.00	\$2,400.00
50000	\$0.00	\$275,000.00	\$275,000.00		\$238,900.00	\$238,900.00	\$238,900.00	\$238,900.00	\$238,900.00	\$36,100.00
54000	\$0.00	\$275,000.00	\$275,000.00		\$238,900.00	\$238,900.00	\$238,900.00	\$238,900.00	\$238,900.00	\$36,100.00
54100	\$0.00	\$275,000.00	\$275,000.00		\$238,900.00	\$238,900.00	\$238,900.00	\$238,900.00	\$238,900.00	\$36,100.00
54101	\$0.00	\$275,000.00	\$275,000.00		\$238,900.00	\$238,900.00	\$238,900.00	\$238,900.00	\$238,900.00	\$36,100.00
DEPARTAMENTO DE PLANES Y PROGRA	\$1,126,692.33	\$295,000.00	\$1,421,692.33		\$1,288,017.62	\$1,288,017.62	\$964,727.55	\$964,727.55	\$964,727.55	\$456,964.78

64202 DEPARTAMENTO DE ESTUDIOS Y PROYECTOS ESTRATÉGICOS

10000	\$375,306.91	\$0.00	\$375,306.91		\$375,306.91	\$375,306.91	\$239,528.47	\$239,528.47	\$239,528.47	\$135,778.44
11000	\$270,895.70	\$0.00	\$270,895.70		\$270,895.70	\$270,895.70	\$198,162.06	\$198,162.06	\$198,162.06	\$72,733.64
11300	\$270,895.70	\$0.00	\$270,895.70		\$270,895.70	\$270,895.70	\$198,162.06	\$198,162.06	\$198,162.06	\$72,733.64
11301	\$270,895.70	\$0.00	\$270,895.70		\$270,895.70	\$270,895.70	\$198,162.06	\$198,162.06	\$198,162.06	\$72,733.64



Instituto Municipal de Investigación y Planeación Urbana del Municipio de Mexicali.

Baja California

Estado Analítico del Ejercicio del Presupuesto por Unidad Administrativa Del 01/ene./2022 Al 31/dic./2022

Fecha y hora de Impresión | 18/oct./2022 | 11:44 a. m.

Usr: alejandra
Rep: rptEstadoAnalíticoPresupuestoEgresos_UA

		Egresos							Egresos		Egresos	
		Aprobado Al	Ampliaciones /	Egresos	Egresos	Egresos	Egresos	Ejercido	Pagado	Subejercicio		
		31/12/2022	(Reducciones)	Modificado	Comprometido	Devengado	Ejercido					
Ejercicio del Presupuesto												
13000	REMUNERACIONES ADICIONALES Y ESPECIALES	\$47,202.65	\$0.00	\$47,202.65	\$47,202.65	\$0.00	\$0.00	\$0.00	\$0.00	\$47,202.65		
13200	PRIMAS DE VACACIONES, DOMINICAL Y GRATIFICAC	\$47,202.65	\$0.00	\$47,202.65	\$47,202.65	\$0.00	\$0.00	\$0.00	\$0.00	\$47,202.65		
13202	PRIMA VACACIONAL	\$2,671.85	\$0.00	\$2,671.85	\$2,671.85	\$0.00	\$0.00	\$0.00	\$0.00	\$2,671.85		
13203	GRATIFICACIÓN DE FIN DE AÑO	\$44,530.80	\$0.00	\$44,530.80	\$44,530.80	\$0.00	\$0.00	\$0.00	\$0.00	\$44,530.80		
14000	SEGURIDAD SOCIAL	\$57,208.56	\$0.00	\$57,208.56	\$57,208.56	\$41,366.41	\$41,366.41	\$41,366.41	\$41,366.41	\$15,842.15		
14100	APORTACIONES DE SEGURIDAD SOCIAL	\$24,670.50	\$0.00	\$24,670.50	\$24,670.50	\$17,021.46	\$17,021.46	\$17,021.46	\$17,021.46	\$7,649.04		
14101	APORTACIONES PATRONALES DE SERVICIO MÉDIC	\$24,670.50	\$0.00	\$24,670.50	\$24,670.50	\$17,021.46	\$17,021.46	\$17,021.46	\$17,021.46	\$7,649.04		
14200	APORTACIONES A FONDOS DE VIVIENDA	\$16,083.04	\$0.00	\$16,083.04	\$16,083.04	\$11,992.59	\$11,992.59	\$11,992.59	\$11,992.59	\$4,090.45		
14201	APORTACIONES PATRONALES INFONAVIT Y FOVISS	\$16,083.04	\$0.00	\$16,083.04	\$16,083.04	\$11,992.59	\$11,992.59	\$11,992.59	\$11,992.59	\$4,090.45		
14300	APORTACIONES AL SISTEMA PARA EL RETIRO	\$16,455.02	\$0.00	\$16,455.02	\$16,455.02	\$12,352.36	\$12,352.36	\$12,352.36	\$12,352.36	\$4,102.66		
14301	APORTACIONES AL SISTEMA PARA EL RETIRO	\$16,455.02	\$0.00	\$16,455.02	\$16,455.02	\$12,352.36	\$12,352.36	\$12,352.36	\$12,352.36	\$4,102.66		
20000	MATERIALES Y SUMINISTROS	\$21,952.88	\$0.00	\$21,952.88	\$20,563.88	\$20,563.88	\$20,563.88	\$20,563.88	\$20,563.88	\$1,389.00		
21000	MATERIALES DE ADMINISTRACIÓN, EMISIÓN DE DOC	\$3,950.00	\$0.00	\$3,950.00	\$2,756.00	\$2,756.00	\$2,756.00	\$2,756.00	\$2,756.00	\$1,194.00		
21100	MATERIALES, ÚTILES Y EQUIPOS MENORES DE OFI	\$2,000.00	\$0.00	\$2,000.00	\$2,000.00	\$2,000.00	\$2,000.00	\$2,000.00	\$2,000.00	\$0.00		
21101	MATERIALES, ÚTILES Y EQUIPOS MENORES DE OFI	\$2,000.00	\$0.00	\$2,000.00	\$2,000.00	\$2,000.00	\$2,000.00	\$2,000.00	\$2,000.00	\$0.00		
21200	MATERIALES Y ÚTILES DE IMPRESIÓN Y REPRODUC	\$1,950.00	\$0.00	\$1,950.00	\$756.00	\$756.00	\$756.00	\$756.00	\$756.00	\$1,194.00		
21201	MATERIALES Y ÚTILES DE IMPRESIÓN Y REPRODUC	\$1,950.00	\$0.00	\$1,950.00	\$756.00	\$756.00	\$756.00	\$756.00	\$756.00	\$1,194.00		
26000	COMBUSTIBLES, LUBRICANTES Y ADITIVOS	\$18,002.88	\$0.00	\$18,002.88	\$17,807.88	\$17,807.88	\$17,807.88	\$17,807.88	\$17,807.88	\$195.00		
26100	COMBUSTIBLES, LUBRICANTES Y ADITIVOS	\$18,002.88	\$0.00	\$18,002.88	\$17,807.88	\$17,807.88	\$17,807.88	\$17,807.88	\$17,807.88	\$195.00		
26101	COMBUSTIBLES	\$18,002.88	\$0.00	\$18,002.88	\$17,807.88	\$17,807.88	\$17,807.88	\$17,807.88	\$17,807.88	\$195.00		
30000	SERVICIOS GENERALES	\$6,800.00	\$0.00	\$6,800.00	\$0.00	\$0.00	\$0.00	\$0.00	\$0.00	\$6,800.00		
37000	SERVICIOS DE TRASLADO Y VIATICOS	\$6,800.00	\$0.00	\$6,800.00	\$0.00	\$0.00	\$0.00	\$0.00	\$0.00	\$6,800.00		
37500	VIÁTICOS EN EL PAÍS	\$6,800.00	\$0.00	\$6,800.00	\$0.00	\$0.00	\$0.00	\$0.00	\$0.00	\$6,800.00		
37501	VIÁTICOS EN EL PAÍS	\$2,800.00	\$0.00	\$2,800.00	\$0.00	\$0.00	\$0.00	\$0.00	\$0.00	\$2,800.00		
37502	HOSPEDAJE EN EL PAÍS	\$4,000.00	\$0.00	\$4,000.00	\$0.00	\$0.00	\$0.00	\$0.00	\$0.00	\$4,000.00		
DEPARTAMENTO DE ESTUDIOS Y PROYE		\$404,059.79	\$0.00	\$404,059.79	\$395,870.79	\$260,092.35	\$260,092.35	\$260,092.35	\$260,092.35	\$143,967.44		
64203 DEPARTAMENTO DE DIFUSIÓN Y VINCULACIÓN												
10000	SERVICIOS PERSONALES	\$368,552.74	\$0.00	\$368,552.74	\$368,552.74	\$231,640.75	\$231,640.75	\$231,640.75	\$231,640.75	\$136,911.99		
11000	REMUNERACIONES AL PERSONAL DE CARÁCTER PE	\$261,705.00	\$0.00	\$261,705.00	\$261,705.00	\$193,590.00	\$193,590.00	\$193,590.00	\$193,590.00	\$68,115.00		
11300	SUELDOS BASE AL PERSONAL PERMANENTE	\$261,705.00	\$0.00	\$261,705.00	\$261,705.00	\$193,590.00	\$193,590.00	\$193,590.00	\$193,590.00	\$68,115.00		
11301	SUELDO TABULAR PERSONAL PERMANENTE	\$261,705.00	\$0.00	\$261,705.00	\$261,705.00	\$193,590.00	\$193,590.00	\$193,590.00	\$193,590.00	\$68,115.00		



Instituto Municipal de Investigación y Planeación Urbana del Municipio de Mexicali. Baja California

Estado Analítico del Ejercicio del Presupuesto por Unidad Administrativa Del 01/ene./2022 Al 31/dic./2022

Usr: alejandra Fecha y hora de Impresión: 18/oct./2022 11:44 a. m.

Rep: rptEstadoAnalíticoPresupuestoEgresos_UA

Ejercicio del Presupuesto	Egresos Aprobado Al 31/12/2022	Ampliaciones / (Reducciones)	Egresos Modificado	Egresos Comprometido	Egresos Devengado	Egresos Ejercido	Egresos Pagado	Subejercicio
13000 REMUNERACIONES ADICIONALES Y ESPECIALES	\$49,042.80	\$0.00	\$49,042.80	\$49,042.80	\$0.00	\$0.00	\$0.00	\$49,042.80
13200 PRIMAS DE VACACIONES, DOMINICAL Y GRATIFICAC	\$49,042.80	\$0.00	\$49,042.80	\$49,042.80	\$0.00	\$0.00	\$0.00	\$49,042.80
13202 PRIMA VACACIONAL	\$6,022.80	\$0.00	\$6,022.80	\$6,022.80	\$0.00	\$0.00	\$0.00	\$6,022.80
13203 GRATIFICACIÓN DE FIN DE AÑO	\$43,020.00	\$0.00	\$43,020.00	\$43,020.00	\$0.00	\$0.00	\$0.00	\$43,020.00
14000 SEGURIDAD SOCIAL	\$57,804.94	\$0.00	\$57,804.94	\$57,804.94	\$38,050.75	\$38,050.75	\$38,050.75	\$19,754.19
14100 APORTACIONES DE SEGURIDAD SOCIAL	\$25,563.45	\$0.00	\$25,563.45	\$25,563.45	\$16,123.14	\$16,123.14	\$16,123.14	\$9,440.31
14101 APORTACIONES PATRONALES DE SERVICIO MÉDICC	\$25,563.45	\$0.00	\$25,563.45	\$25,563.45	\$16,123.14	\$16,123.14	\$16,123.14	\$9,440.31
14200 APORTACIONES A FONDOS DE VIVIENDA	\$15,537.39	\$0.00	\$15,537.39	\$15,537.39	\$10,801.78	\$10,801.78	\$10,801.78	\$4,735.61
14201 APORTACIONES PATRONALES INFONAVIT Y FOVISS:	\$15,537.39	\$0.00	\$15,537.39	\$15,537.39	\$10,801.78	\$10,801.78	\$10,801.78	\$4,735.61
14300 APORTACIONES AL SISTEMA PARA EL RETIRO	\$16,704.10	\$0.00	\$16,704.10	\$16,704.10	\$11,125.83	\$11,125.83	\$11,125.83	\$5,578.27
14301 APORTACIONES AL SISTEMA PARA EL RETIRO	\$16,704.10	\$0.00	\$16,704.10	\$16,704.10	\$11,125.83	\$11,125.83	\$11,125.83	\$5,578.27
20000 MATERIALES Y SUMINISTROS	\$27,287.88	\$0.00	\$27,287.88	\$20,184.28	\$20,184.28	\$20,184.28	\$20,184.28	\$7,103.60
21000 MATERIALES DE ADMINISTRACIÓN, EMISIÓN DE DOC	\$3,300.00	\$0.00	\$3,300.00	\$2,500.00	\$2,500.00	\$2,500.00	\$2,500.00	\$600.00
21100 MATERIALES, ÚTILES Y EQUIPOS MENORES DE OFI	\$2,500.00	\$0.00	\$2,500.00	\$2,500.00	\$2,500.00	\$2,500.00	\$2,500.00	\$0.00
21101 MATERIALES, ÚTILES Y EQUIPOS MENORES DE OFI	\$2,500.00	\$0.00	\$2,500.00	\$2,500.00	\$2,500.00	\$2,500.00	\$2,500.00	\$0.00
21200 MATERIALES Y ÚTILES DE IMPRESIÓN Y REPRODUC	\$800.00	\$0.00	\$800.00	\$0.00	\$0.00	\$0.00	\$0.00	\$800.00
21201 MATERIALES Y ÚTILES DE IMPRESIÓN Y REPRODUC	\$800.00	\$0.00	\$800.00	\$0.00	\$0.00	\$0.00	\$0.00	\$800.00
22000 ALIMENTOS Y UTENSILIOS	\$5,985.00	\$0.00	\$5,985.00	\$624.00	\$624.00	\$624.00	\$624.00	\$5,361.00
22100 PRODUCTOS ALIMENTICIOS PARA PERSONAS	\$5,985.00	\$0.00	\$5,985.00	\$624.00	\$624.00	\$624.00	\$624.00	\$5,361.00
22105 AGUA Y HIELO PARA CONSUMO HUMANO	\$1,000.00	\$0.00	\$1,000.00	\$0.00	\$0.00	\$0.00	\$0.00	\$1,000.00
22106 ARTÍCULOS DE CAFETERÍA	\$4,985.00	\$0.00	\$4,985.00	\$624.00	\$624.00	\$624.00	\$624.00	\$4,361.00
26000 COMBUSTIBLES, LUBRICANTES Y ADITIVOS	\$18,002.88	\$0.00	\$18,002.88	\$17,060.28	\$17,060.28	\$17,060.28	\$17,060.28	\$942.60
26100 COMBUSTIBLES, LUBRICANTES Y ADITIVOS	\$18,002.88	\$0.00	\$18,002.88	\$17,060.28	\$17,060.28	\$17,060.28	\$17,060.28	\$942.60
26101 COMBUSTIBLES	\$18,002.88	\$0.00	\$18,002.88	\$17,060.28	\$17,060.28	\$17,060.28	\$17,060.28	\$942.60
30000 SERVICIOS GENERALES	\$1,000.00	\$0.00	\$1,000.00	\$0.00	\$0.00	\$0.00	\$0.00	\$1,000.00
33000 SERVICIOS PROFESIONALES, CIENTÍFICOS, TÉCNICO	\$1,000.00	\$0.00	\$1,000.00	\$0.00	\$0.00	\$0.00	\$0.00	\$1,000.00
33600 SERVICIOS DE APOYO ADMINISTRATIVO, TRADUCCI	\$1,000.00	\$0.00	\$1,000.00	\$0.00	\$0.00	\$0.00	\$0.00	\$1,000.00
33602 SERVICIOS DE IMPRESIÓN	\$1,000.00	\$0.00	\$1,000.00	\$0.00	\$0.00	\$0.00	\$0.00	\$1,000.00
DEPARTAMENTO DE DIFUSIÓN Y VINCUL	\$396,840.62	\$0.00	\$396,840.62	\$388,737.02	\$251,825.03	\$251,825.03	\$251,825.03	\$145,015.59

Total Final \$3,000,000.00 \$295,000.00 \$3,295,000.00 \$2,978,185.31 \$2,715,583.61 \$2,715,583.61 \$2,715,583.60 \$1,139,411.00



Instituto Municipal de Investigación y Planeación Urbana del Municipio de Mexicali.
Baja California

Estado Analítico del Ejercicio del Presupuesto por Unidad Administrativa Del 01/ene./2022 Al 31/dic./2022


Ucr: alejandra

Rep: rptEstadoAnaliticoPresupuestoEgresos-UA


Fecha y 18/oct./2022

hora de Impresión 11:44 a. m.

Ejercicio del Presupuesto	Egresos		Ampliaciones / Reducciones	Egresos Modificado	Egresos Comprometido	Egresos Devengado	Egresos Ejercido	Egresos Pagado	Subejercicio
	Aprobado Al 31/12/2022								




LAP. JOSE HUMBERTO CERVANTES
 COORDINADOR ADMINISTRATIVO




ARQ. RAMON RAMSES ROMERO ARAIZA
 DIRECTOR GENERAL

INSTITUTO MUNICIPAL DE INVESTIGACIÓN Y PLANEACIÓN URBANA DEL MUNICIPIO DE MEXICALI
Montos pagados por Ayudas y Subsidios
Del 01 de enero al 30 de Septiembre del 2022.

Concepto	Ayuda a	Subsidio	Sector (económico o social)	Beneficiario	CURP	RFC	Monto Pagado
SIN INFORMACION A REVELAR							


 LAP. J. HUMBERTO RENTERIA CERVANTES
 COORDINADOR ADMINISTRATIVO


 ARQ. RAMON RAMSES ROMERO ARAIZA
 DIRECTOR GENERAL




Instituto Municipal de Investigación y Planeación Urbana de Mexicali
Baja California

Libro de Inventario de Bienes Inmuebles

A: 30/09/2022

NUMERO DE INVENTARIO	DESCRIPCIÓN	CANTIDAD	COSTO UNITARIO	UNIDAD DE MEDIDA	MONTO
SIN INFORMACION A REVELAR EN EL PERIODO					Total de Montos: \$0.00


LAP. J. HUMBERTO RENTERIA CERVANTES
COORDINADOR ADMINISTRATIVO


ARQ. RAMON RAMSES ROMERO ARAIZA
DIRECTOR GENERAL

Instituto Municipal de Investigación y Planeación Urbana del Municipio de Mexicali Baja California
 Libro de Inventarios de Bienes Muebles e Inmuebles
 Al 30 de septiembre del 2022

CANT.	INV. IMP	NÚMERO DE INVENTARIO	DESCRIPCIÓN	CANTIDAD	COSTO UNITARIO	UNIDAD DE MEDIDA	MONTO	
1	2012-001	2110200103-1	SILLA DE MATERIAL PLASTICO	1	\$299.70	Pieza	\$299.70	
2	2012-010	2110200103-10	SILLA DE MATERIAL PLASTICO	1	\$299.70	Pieza	\$299.70	
3	2012-011	2110200103-11	SILLA DE MATERIAL PLASTICO	1	\$299.70	Pieza	\$299.70	
4	2012-012	2110200103-12	SILLA DE MATERIAL PLASTICO	1	\$299.70	Pieza	\$299.70	
5	2012-013	2110200103-13	SILLA DE MATERIAL PLASTICO	1	\$299.70	Pieza	\$299.70	
6	2012-014	2110200103-14	SILLA DE MATERIAL PLASTICO	1	\$299.70	Pieza	\$299.70	
7	2012-015	2110200103-15	SILLA DE MATERIAL PLASTICO	1	\$299.70	Pieza	\$299.70	
8	2012-016	2110200103-16	SILLA DE MATERIAL PLASTICO	1	\$299.70	Pieza	\$299.70	
9	2012-017	2110200103-17	SILLA DE MATERIAL PLASTICO	1	\$299.70	Pieza	\$299.70	
10	2012-018	2110200103-18	SILLA DE MATERIAL PLASTICO	1	\$299.70	Pieza	\$299.70	
11	2012-019	2110200103-19	SILLA DE MATERIAL PLASTICO	1	\$299.70	Pieza	\$299.70	
12	2012-002	2110200103-2	SILLA DE MATERIAL PLASTICO	1	\$299.70	Pieza	\$299.70	
13	2012-020	2110200103-20	SILLA DE MATERIAL PLASTICO	1	\$299.70	Pieza	\$299.70	
14	2012-003	2110200103-3	SILLA DE MATERIAL PLASTICO	1	\$299.70	Pieza	\$299.70	
15	2012-004	2110200103-4	SILLA DE MATERIAL PLASTICO	1	\$299.70	Pieza	\$299.70	
16	2012-005	2110200103-5	SILLA DE MATERIAL PLASTICO	1	\$299.70	Pieza	\$299.70	
17	2012-006	2110200103-6	SILLA DE MATERIAL PLASTICO	1	\$299.70	Pieza	\$299.70	
18	2012-007	2110200103-7	SILLA DE MATERIAL PLASTICO	1	\$299.70	Pieza	\$299.70	
19	2012-008	2110200103-8	SILLA DE MATERIAL PLASTICO	1	\$299.70	Pieza	\$299.70	
20	2012-009	2110200103-9	SILLA DE MATERIAL PLASTICO	1	\$299.70	Pieza	\$299.70	
21	137	2290100015-1	CAFETERA (UTENSILIO)	1	\$407.00	Pieza	\$407.00	
22	178	2940100005-3	BOCINAS PARA MULTIMEDIA	1	\$1.00	Pieza	\$1.00	
23	193	2940100005-4	BOCINAS PARA MULTIMEDIA	1	\$1.00	Pieza	\$1.00	
24	278	2940100026-8	MOUSE (RATON) ACCESORIO DE COMPUTACION	1	\$1.00	Pieza	\$1.00	
25	282	2940100026-9	MOUSE (RATON) ACCESORIO DE COMPUTACION	1	\$1.00	Pieza	\$1.00	
26	242	1241-3-006	2940100045-14	TECLADO PARA COMPUTADOR	1	\$199.80	Pieza	\$199.80
27	246	1241-3-006	2940100045-15	TECLADO PARA COMPUTADOR	1	\$199.80	Pieza	\$199.80
28	252		2940100045-16	TECLADO PARA COMPUTADOR	1	\$180.00	Pieza	\$180.00
29	257		2940100045-17	TECLADO PARA COMPUTADOR	1	\$199.80	Pieza	\$199.80
30	277		2940100045-18	TECLADO PARA COMPUTADOR	1	\$1.00	Pieza	\$1.00
31	281		2940100045-19	TECLADO PARA COMPUTADOR	1	\$1.00	Pieza	\$1.00
32	102		2940100045-2	TECLADO PARA COMPUTADOR	1	\$771.59	Pieza	\$771.59
33	302		2940100045-20	TECLADO PARA COMPUTADOR	1	\$1.00	Pieza	\$1.00
34	306		2940100045-21	TECLADO PARA COMPUTADOR	1	\$1.00	Pieza	\$1.00
35	310		2940100045-22	TECLADO PARA COMPUTADOR	1	\$1.00	Pieza	\$1.00
36	318		2940100045-24	TECLADO PARA COMPUTADOR	1	\$1.00	Pieza	\$1.00
37	326		2940100045-26	TECLADO PARA COMPUTADOR	1	\$1.00	Pieza	\$1.00
38	334		2940100045-28	TECLADO PARA COMPUTADOR	1	\$1.00	Pieza	\$1.00
39	338		2940100045-29	TECLADO PARA COMPUTADOR	1	\$1.00	Pieza	\$1.00
40	342		2940100045-30	TECLADO PARA COMPUTADOR	1	\$1.00	Pieza	\$1.00
41	110		2940100045-4	TECLADO PARA COMPUTADOR	1	\$771.60	Pieza	\$771.60
42	208		2940100048-1	UNIDAD EXTERNA	1	\$1,725.90	Pieza	\$1,725.90
43	209		2940100048-2	UNIDAD EXTERNA	1	\$1,850.20	Pieza	\$1,850.20
44	234		2940100048-3	UNIDAD EXTERNA	1	\$2,440.89	Pieza	\$2,440.89
45	288		2940100048-4	UNIDAD EXTERNA	1	\$1.00	Pieza	\$1.00
46	289		2940100048-5	UNIDAD EXTERNA	1	\$1.00	Pieza	\$1.00
47	271		2940100050-1	INVERSOR DE VOLTAJE	1	\$3,190.00	Pieza	\$3,190.00
48	261		5110100128-1	ANAQUEL	1	\$1,122.90	Pieza	\$1,122.90
49	262		5110100128-2	ANAQUEL	1	\$1,122.90	Pieza	\$1,122.90
50	263		5110100128-3	ANAQUEL	1	\$1,122.90	Pieza	\$1,122.90
51	264		5110100128-4	ANAQUEL	1	\$1,122.90	Pieza	\$1,122.90
52	128		5110100022-1	ARCHIVERO DE METAL	1	\$378.00	Pieza	\$378.00
53	153		5110100022-2	ARCHIVERO DE METAL	1	\$1,823.80	Pieza	\$1,823.80
54	294		5110100022-9	ARCHIVERO DE METAL	1	\$610.50	Pieza	\$610.50
55	181		5110100022-3	ARCHIVERO DE METAL	1	\$1,818.44	Pieza	\$1,818.44
56	187		5110100022-4	ARCHIVERO DE METAL	1	\$1,818.45	Pieza	\$1,818.45
57	246		5110100022-5	ARCHIVERO DE METAL	1	\$2,347.65	Pieza	\$2,347.65
58	291		5110100022-6	ARCHIVERO DE METAL	1	\$1,054.50	Pieza	\$1,054.50
59	292		5110100022-7	ARCHIVERO DE METAL	1	\$1,054.50	Pieza	\$1,054.50
60	293		5110100022-8	ARCHIVERO DE METAL	1	\$1,054.50	Pieza	\$1,054.50

Instituto Municipal de Investigación y Planeación Urbana del Municipio de Mexicali Baja California
 Libro de Inventarios de Bienes Muebles e Inmuebles
 Al 30 de septiembre del 2022

CANT	INV. IMP		NUMERO DE INVENTARIO	DESCRIPCIÓN	CANTIDAD	COSTO UNITARIO	UNIDAD DE MEDIDA	MONTO
61	070		5130100033-5	CABALLETE (PARA EXPOSICION)	1	\$469.00	Pieza	\$469.00
62	018		5110100052-1	ESCRITORIO DE MADERA	1	\$4,389.00	Pieza	\$4,389.00
63	019		5110100052-2	ESCRITORIO DE MADERA	1	\$3,778.50	Pieza	\$3,778.50
64	183		5110100052-7	ESCRITORIO DE MADERA	1	\$732.60	Pieza	\$732.60
65	184		5110100052-8	ESCRITORIO DE MADERA	1	\$732.60	Pieza	\$732.60
66	221		5110100052-9	ESCRITORIO DE MADERA	1	\$2,906.69	Pieza	\$2,906.69
67	223		5110100066-1	LIBRERO DE MADERA	1	\$2,727.34	Pieza	\$2,727.34
68	273		5110100066-2	LIBRERO DE MADERA	1	\$1,332.00	Pieza	\$1,332.00
69	016	1241-1-002	5110100080-1	MESA DE JUNTAS	1	\$9,800.00	Pieza	\$9,800.00
70	010		5110100111-2	SILLA	1	\$479.00	Pieza	\$479.00
71	014		5110100111-5	SILLA	1	\$479.00	Pieza	\$479.00
72	015		5110100111-6	SILLA	1	\$479.00	Pieza	\$479.00
73	116		5110100111-7	SILLA	1	\$306.00	Pieza	\$306.00
74	119		5110100111-8	SILLA	1	\$306.00	Pieza	\$306.00
75	185		5110100111-18	SILLA	1	\$583.00	Pieza	\$583.00
76	186		5110100111-19	SILLA	1	\$583.00	Pieza	\$583.00
77	127		5110100111-16	SILLA	1	\$306.00	Pieza	\$306.00
78	298		5110100114-3	SILLA GIRATORIA	1	\$969.02	Pieza	\$969.02
79	299		5110100114-4	SILLA GIRATORIA	1	\$969.03	Pieza	\$969.03
80	164		5110100114-2	SILLA GIRATORIA	1	\$525.00	Pieza	\$525.00
81	352		5650100051-1	APUNTADOR ELECTRONICO	1	\$420.00	Pieza	\$420.00
82	353		5660100078-1	CARGADOR BATERIAS	1	\$280.00	Pieza	\$280.00
83	350	1241-3-042	5150100001-3	COMPUTADORA DE ESCRITORIO	1	\$26,836.77	Pieza	\$26,836.77
84	351	1241-3-042	5150100001-4	COMPUTADORA DE ESCRITORIO 1/2	1	\$1,990.56	Pieza	\$1,990.56
85	351	1241-3-042	5150100001-5	COMPUTADORA DE ESCRITORIO 2/2	1	\$50,757.26	Pieza	\$50,757.26
86	346		5150100061-2	COMPUTADORA PORTATIL	1	\$26,060.53	Pieza	\$26,060.53
87	345		5150100061-1	COMPUTADORA PORTATIL	1	\$26,060.53	Pieza	\$26,060.53
88	347		5150100003-1	IMPRESORA EPSON L1300	1	\$12,338.00	Pieza	\$12,338.00
89	179		5150100041-1	IMPRESORA INYECCION DE TINTA PARA MICROCOMPUTADORA	1	\$1,252.68	Pieza	\$1,252.68
90	286		5150100041-3	IMPRESORA INYECCION DE TINTA PARA MICROCOMPUTADORA	1	\$1,998.00	Pieza	\$1,998.00
91	295		5150100042-3	IMPRESORA LASSER	1	\$2,220.00	Pieza	\$2,220.00
92	341		5210100012-29	MONITOR	1	\$1.00	Pieza	\$1.00
93	337		5210100012-28	MONITOR	1	\$1.00	Pieza	\$1.00
94	333		5210100012-27	MONITOR	1	\$1.00	Pieza	\$1.00
95	325		5210100012-25	MONITOR	1	\$1.00	Pieza	\$1.00
96	329		5210100012-28	MONITOR	1	\$1.00	Pieza	\$1.00
97	313		5210100012-22	MONITOR	1	\$1.00	Pieza	\$1.00
98	321		5210100012-24	MONITOR	1	\$1.00	Pieza	\$1.00
99	305		5210100012-20	MONITOR	1	\$1.00	Pieza	\$1.00
100	317		5210100012-23	MONITOR	1	\$1.00	Pieza	\$1.00
101	309		5210100012-21	MONITOR	1	\$1.00	Pieza	\$1.00
102	301		5210100012-19	MONITOR	1	\$1.00	Pieza	\$1.00
103	276		5210100012-17	MONITOR	1	\$2,264.82	Pieza	\$2,264.82
104	280		5210100012-18	MONITOR	1	\$2,264.82	Pieza	\$2,264.82
105	251		5210100012-15	MONITOR	1	\$3,260.00	Pieza	\$3,260.00
106	256		5210100012-16	MONITOR	1	\$3,618.60	Pieza	\$3,618.60
107	241	1241-3-006	5210100012-13	MONITOR	1	\$2,097.90	Pieza	\$2,097.90
108	171		5210100012-8	MONITOR	1	\$3,571.42	Pieza	\$3,571.42
109	195		5210100012-10	MONITOR	1	\$1.00	Pieza	\$1.00
110	215		5210100012-11	MONITOR	1	\$3,608.88	Pieza	\$3,608.88
111	219		5210100012-12	MONITOR	1	\$3,608.88	Pieza	\$3,608.88
112	245	1241-3-006	5210100012-14	MONITOR	1	\$2,097.90	Pieza	\$2,097.90
113	159		5210100012-7	MONITOR	1	\$3,357.09	Pieza	\$3,357.09
114	283		5150100101-5	QUEMADOR EXTERNO (DVD, CD)	1	\$16,031.73	Pieza	\$16,031.73
115	232	1241-3-036	5150100101-2	QUEMADOR EXTERNO (DVD, CD)	1	\$13,740.64	Pieza	\$13,740.64
116	230		5150100101-6	QUEMADOR EXTERNO (DVD, CD)	1	\$1,398.54	Pieza	\$1,398.54
117	254		5150100101-3	QUEMADOR EXTERNO (DVD, CD)	1	\$12,099.00	Pieza	\$12,099.00
118	319		5660100137-9	REGULADOR CORRIENTE, VOLTAJE Y DE TENSION	1	\$1.00	Pieza	\$1.00
119	040		5660100137-1	REGULADOR CORRIENTE, VOLTAJE Y DE TENSION	1	\$274.67	Pieza	\$274.67
120	303		5660100137-5	REGULADOR CORRIENTE, VOLTAJE Y DE TENSION	1	\$1.00	Pieza	\$1.00
121	311		5660100137-7	REGULADOR CORRIENTE, VOLTAJE Y DE TENSION	1	\$1.00	Pieza	\$1.00
122	315		5660100137-8	REGULADOR CORRIENTE, VOLTAJE Y DE TENSION	1	\$1.00	Pieza	\$1.00
123	348		5150100001-1	TABLET SAMNSUNG S4	1	\$14,999.01	Pieza	\$14,999.01

Instituto Municipal de Investigación y Planeación Urbana del Municipio de Mexicali Baja California
Libro de Inventarios de Bienes Muebles e Inmuebles
Al 30 de septiembre del 2022

CANT.	INV. IMIP	NUMERO DE INVENTARIO	DESCRIPCIÓN	CANTIDAD	COSTO UNITARIO	UNIDAD DE MEDIDA	MONTO
124	349	5150100001-2	TABLET SAMNSUNG S4	1	\$14,999.01	Pieza	\$14,999.01
125	250	5150100088-16	UNIDAD CENTRAL DE PROCESO (CPU)	1	\$8,900.00	Pieza	\$8,900.00
126	308	1241-3-042	5150100088-22 UNIDAD CENTRAL DE PROCESO (CPU)	1	\$19,869.00	Pieza	\$19,869.00
127	320	1241-3-042	5150100088-25 UNIDAD CENTRAL DE PROCESO (CPU)	1	\$19,869.00	Pieza	\$19,869.00
128	312	1241-3-042	5150100088-23 UNIDAD CENTRAL DE PROCESO (CPU)	1	\$19,869.00	Pieza	\$19,869.00
	279	5150100088-19	UNIDAD CENTRAL DE PROCESO (CPU)	1	\$18,860.01	Pieza	\$18,860.01
129							
130	304	1241-3-042	5150100088-21 UNIDAD CENTRAL DE PROCESO (CPU)	1	\$19,869.00	Pieza	\$19,869.00
131	300	1241-3-042	5150100088-20 UNIDAD CENTRAL DE PROCESO (CPU)	1	\$19,869.00	Pieza	\$19,869.00
132	275	5150100088-18	UNIDAD CENTRAL DE PROCESO (CPU)	1	\$13,578.63	Pieza	\$13,578.63
133	244	1241-3-006	5150100088-16 UNIDAD CENTRAL DE PROCESO (CPU)	1	\$9,623.70	Pieza	\$9,623.70
134	240	1241-3-008	5150100088-14 UNIDAD CENTRAL DE PROCESO (CPU)	1	\$9,623.70	Pieza	\$9,623.70
135	338	5150100088-29	UNIDAD CENTRAL DE PROCESO (CPU)	1	\$11,655.00	Pieza	\$11,655.00
136	328	1241-3-042	5150100088-27 UNIDAD CENTRAL DE PROCESO (CPU)	1	\$19,869.00	Pieza	\$19,869.00
137	316	1241-3-042	5150100088-24 UNIDAD CENTRAL DE PROCESO (CPU)	1	\$19,869.00	Pieza	\$19,869.00
138	332	1241-3-042	5150100088-26 UNIDAD CENTRAL DE PROCESO (CPU)	1	\$19,869.00	Pieza	\$19,869.00
139	340	5150100088-30	UNIDAD CENTRAL DE PROCESO (CPU)	1	\$11,655.00	Pieza	\$11,655.00
140	324	1241-3-042	5150100088-26 UNIDAD CENTRAL DE PROCESO (CPU)	1	\$19,869.00	Pieza	\$19,869.00
141	057	5190100028-1	ASPIRADORA	1	\$699.00	Pieza	\$699.00
142	272	1241-9-025	5190100148-1 CIZALLA O GUILLOTINA MANUAL (PARA OFICINA)	1	\$5,328.00	Pieza	\$5,328.00
143	260	5190100166-1	ENFRIADOR Y CALENTADOR DE AGUA	1	\$2,478.35	Pieza	\$2,478.35
144	265	1241-9-018	5150100028-1 EQUIPO MULTIFUNCIONAL (IMPRIME, FAXEA, ESCANEA Y FOTOCOPIA)	1	\$72,372.00	Pieza	\$72,372.00
145	155	5190100248-1	REFRIGERADOR (COCINA)	1	\$1,999.00	Pieza	\$1,999.00
146	075	5190100275-1	VENTILADOR	1	\$198.00	Pieza	\$198.00
147	076	5190100275-2	VENTILADOR	1	\$198.00	Pieza	\$198.00
148	077	5190100275-3	VENTILADOR	1	\$198.00	Pieza	\$198.00
149	078	5190100275-4	VENTILADOR	1	\$198.00	Pieza	\$198.00
	225	5190100275-5	VENTILADOR	1	\$969.00	Pieza	\$969.00
150							
151	226	5190100275-6	VENTILADOR	1	\$969.00	Pieza	\$969.00
152	284	5290100004-1	BOCINA	1	\$3,990.00	Pieza	\$3,990.00
153	285	5210100008-1	MICROFONO	1	\$1,790.01	Pieza	\$1,790.01
154	235	5210100014-1	PANTALLA PROYECTOR	1	\$1,805.13	Pieza	\$1,805.13
155	267	5210100014-2	PANTALLA PROYECTOR	1	\$1,799.31	Pieza	\$1,799.31
156	233	1241-1-002	5210100020-1 PROYECTOR MULTIPLE	1	\$7,631.25	Pieza	\$7,631.25
157	266	5210100020-2	PROYECTOR MULTIPLE	1	\$55,108.17	Pieza	\$55,108.17
158	344	5230100022-1	CAMARA FOTOGRAFICA DIGITAL	1	\$3,054.45	Pieza	\$3,054.45
159	5410100001-1	5410100001-1	NISSAN MODELO 2022 MARCH SENSE TM, BLANCO, TRANSMISION MANUAL, 5 PUERTAS MOTOR HR1651728V	1	\$238,900.00	Pieza	\$238,900.00
159	224	5410100004-1	AUTOMOVIL SEDAN	1	\$67,815.00	Pieza	\$67,815.00
160	207	1244-1-002	5410100047-3 VAGONETA	1	\$90,800.00	Pieza	\$90,800.00
161	157	5640100001-1	SISTEMAS DE AIRE ACONDICIONADO, CALEFACCION Y DE REFRIGERACION INDUSTRIAL Y COMERCIAL	1	\$20,224.00	Pieza	\$20,224.00
162	201	1246-5-001	5650100217-1 GPS	1	\$6,776.00	Pieza	\$6,776.00
163	203	1246-5-001	5650100217-3 GPS	1	\$6,776.00	Pieza	\$6,776.00


TOTAL DE MONTOS \$ 1,174,701.00


 LIC. J. HUMBERTO RENTERIA CERVANTES
 COORDINADOR ADMINISTRATIVO DEL IMIP


 ARQ. RAMON PAMSES ROMERO ARAIZA
 DIRECTOR GENERAL DEL IMIP

Instituto Municipal de Investigación y Planeación Urbana del Municipio de Mexicali
Relación de cuentas bancarias productivas específicas
Del 01 de Enero al 30 de Septiembre del 2022

Fondo, Programa o Convenio	Datos de la Cuenta Bancaria	
	Institución Bancaria	Número de Cuenta
SIN INFORMACION A REVELAR		



LAP. JOSE HUMBERTO RENTERIA CERVANTES
COORDINADOR ADMINISTRATIVO



ARQ. RAMON RAMSES ROMERO ARAIZA
DIRECTOR GENERAL

Instituto Municipal de Investigación y Planeación Urbana del Municipio de Mexicali (I)
Estado de Situación Financiera Detallado - LDF
Al 31 de diciembre de 2021 y al 30 de Septiembre de 2022 (I)
(PESOS)

Concepto (c)	2022 (d)	31 de diciembre de 2021 (e)	Concepto (c)	2022 (d)	31 de diciembre de 2021 (e)
ACTIVO			PASIVO		
Activo Circulante			Activo Circulante		
a. Efectivo y Equivalentes (a=a1+a2+a3+a4+a5+a6+a7)	2,184,866	679,345	a. Cuentas por Pagar a Corto Plazo (a=a1+a2+a3+a4+a5+a6+a7+a8+a9)	37,520	93,498
a1) Efectivo	0	0	a1) Servicios Personales por Pagar a Corto Plazo	180	21,398
a2) Bancos/Tesorería	73,035	54,506	a2) Proveedores por Pagar a Corto Plazo	0	0
a3) Bancos/Dependencias y Otros	0	0	a3) Contratistas por Obras Públicas por Pagar a Corto Plazo	0	0
a4) Inversiones Temporales (Hasta 3 meses)	2,101,856	624,864	a4) Participaciones y Aportaciones por Pagar a Corto Plazo	0	0
a5) Fondos con Afectación Específica	9,975	-25	a5) Transferencias Otorgadas por Pagar a Corto Plazo	0	0
a6) Depósitos de Fondos de Terceros en Garantía y/o Administración	0	0	a6) Intereses, Comisiones y Otros Gastos de la Deuda Pública por Pagar a Corto Plazo	0	0
a7) Otros Efectivos y Equivalentes	0	0	a7) Relaciones y Contribuciones por Pagar a Corto Plazo	37,340	72,100
b. Derechos a Recibir Efectivo o Equivalentes (b=b1+b2+b3+b4+b5+b6+b7)	33	33	a8) Devoluciones de la Ley de Ingresos por Pagar a Corto Plazo	0	0
b1) Inversiones Financieras de Corto Plazo	0	0	a9) Otras Cuentas por Pagar a Corto Plazo	0	0
b2) Cuentas por Cobrar a Corto Plazo	0	0	b. Documentos por Pagar a Corto Plazo (b=b1+b2+b3)	0	0
b3) Deudores Diversos por Cobrar a Corto Plazo	0	0	b1) Documentos Comerciales por Pagar a Corto Plazo	0	0
b4) Ingresos por Recuperar a Corto Plazo	0	0	b2) Documentos con Contratistas por Obras Públicas por Pagar a Corto Plazo	0	0
b5) Deudores por Anticipos de la Tesorería a Corto Plazo	0	0	b3) Otros Documentos por Pagar a Corto Plazo	0	0
b6) Préstamos Otorgados a Corto Plazo	0	0	c. Porción a Corto Plazo de la Deuda Pública a Largo Plazo (c=c1+c2)	0	0
b7) Otros Derechos a Recibir Efectivo o Equivalentes a Corto Plazo	33	33	c1) Porción a Corto Plazo de la Deuda Pública	0	0
c. Derechos a Recibir Bienes o Servicios (c=c1+c2+c3+c4+c5)	0	0	c2) Porción a Corto Plazo de Arrendamiento Financiero	0	0
c1) Anticipo a Proveedores por Adquisición de Bienes y Prestación de Servicios a Corto Plazo	0	0	d. Títulos y Valores a Corto Plazo	0	0
c2) Anticipo a Proveedores por Adquisición de Bienes Inmuebles y Muebles a Corto Plazo	0	0	e. Pasivos Diferidos a Corto Plazo (e=e1+e2+e3)	0	0
c3) Anticipo a Proveedores por Adquisición de Bienes Intangibles a Corto Plazo	0	0	e1) Ingresos Cobrados por Adelantado a Corto Plazo	0	0
c4) Anticipo a Contratistas por Obras Públicas a Corto Plazo	0	0	e2) Intereses Cobrados por Adelantado a Corto Plazo	0	0
c5) Otros Derechos a Recibir Bienes o Servicios a Corto Plazo	0	0	e3) Otros Pasivos Diferidos a Corto Plazo	0	0
d. Inventarios (d=d1+d2+d3+d4+d5)	0	0	f. Fondos y Bienes de Terceros en Garantía y/o Administración a Corto Plazo (f=f1+f2+f3+f4+f5+f6)	0	0
d1) Inventario de Mercancías para Venta	0	0	f1) Fondos en Garantía a Corto Plazo	0	0
d2) Inventario de Mercancías Terminadas	0	0	f2) Fondos en Administración a Corto Plazo	0	0
d3) Inventario de Mercancías en Proceso de Elaboración	0	0	f3) Fondos Contingentes a Corto Plazo	0	0
d4) Inventario de Materias Primas, Materiales y Suministros para Producción	0	0	f4) Fondos de Fideicomisos, Mandatos y Contratos Análogos a Corto Plazo	0	0
d5) Bienes en Tránsito	0	0	f5) Otros Fondos de Terceros en Garantía y/o Administración a Corto Plazo	0	0
e. Almacenes	0	0	f6) Valores y Bienes en Garantía a Corto Plazo	0	0
f. Estimación por Pérdida o Deterioro de Activos Circulantes (f=f1+f2)	0	0	g. Provisiones a Corto Plazo (g=g1+g2+g3)	0	0
f1) Estimaciones para Cuentas Incobrables por Derechos a Recibir Efectivo o Equivalentes	0	0	g1) Provisión para Demandas y Juicios a Corto Plazo	0	0
f2) Estimación por Deterioro de Inventarios	0	0	g2) Provisión para Contingencias a Corto Plazo	0	0
g. Otros Activos Circulantes (g=g1+g2+g3+g4)	1,800	1,800	g3) Otras Provisiones a Corto Plazo	0	0
g1) Valores en Garantía	1,800	1,800	h. Otros Pasivos a Corto Plazo (h=h1+h2+h3)	0	0
g2) Bienes en Garantía (excluye depósitos de fondos)	0	0	h1) Ingresos por Clasificar	0	0
g3) Bienes Derivados de Embargos, Decomisos, Aseguramientos y Dación en Pago	0	0	h2) Recaudación por Participar	0	0
g4) Adquisición con Fondos de Terceros	0	0	h3) Otros Pasivos Circulantes	0	0
IA. Total de Activos Circulantes (IA = a + b + c + d + e + f + g)	2,186,699	681,178	IA. Total de Pasivos Circulantes (IA = a + b + c + d + e + f + g + h)	37,520	93,498
Activo No Circulante			Pasivo No Circulante		
a. Inversiones Financieras a Largo Plazo	0	0	a. Cuentas por Pagar a Largo Plazo	0	0
b. Derechos a Recibir Efectivo o Equivalentes a Largo Plazo	0	0	b. Documentos por Pagar a Largo Plazo	0	0
c. Bienes Inmuebles, Infraestructura y Construcciones en Proceso	0	0	c. Deuda Pública a Largo Plazo	0	0
d. Bienes Muebles	1,174,701	935,801	d. Pasivos Diferidos a Largo Plazo	0	0
e. Activos Intangibles	356,400	356,400	e. Fondos y Bienes de Terceros en Garantía y/o Administración a Largo Plazo	0	0
f. Depreciación, Deterioro y Amortización Acumulada de Bienes	-977,843	-977,843	f. Provisiones a Largo Plazo	0	0
g. Activos Diferidos	0	0	IIB. Total de Pasivos No Circulantes (IIB = a + b + c + d + e + f)	0	0
h. Estimación por Pérdida o Deterioro de Activos no Circulantes	0	0	II. Total del Pasivo (II = IA + IIB)	37,520	93,498
i. Otros Activos no Circulantes	0	0	HACIENDA PÚBLICA/PATRIMONIO		
IB. Total de Activos No Circulantes (IB = a + b + c + d + e + f + g + h + i)	553,259	314,359	IIIA. Hacienda Pública/Patrimonio Contribuido (IIIA = a + b + c)	0	0
I. Total del Activo (I = IA + IB)	2,739,958	995,537	a. Aportaciones	0	0
			b. Donaciones de Capital	0	0
			c. Actualización de la Hacienda Pública/Patrimonio	0	0
			IIIB. Hacienda Pública/Patrimonio Generado (IIIB = a + b + c + d + e)	2,702,438	902,039
			a. Resultados del Ejercicio (Ahorro/ Desahorro)	1,800,389	-477,869
			b. Resultados de Ejercicios Anteriores	907,110	1,385,008
			c. Revalúos	0	0
			d. Reservas	0	0
			e. Rectificaciones de Resultados de Ejercicios Anteriores	-5,071	-5,071
			IIIC. Exceso o Insuficiencia en la Actualización de la Hacienda Pública/Patrimonio (IIIC=a+b)	0	0
			a. Resultado por Posición Monetaria	0	0
			b. Resultado por Tenencia de Activos no Monetarios	0	0
			III. Total Hacienda Pública/Patrimonio (III = IIIA + IIIB + IIIC)	2,702,438	902,039
			IV. Total del Pasivo y Hacienda Pública/Patrimonio (IV = II + III)	2,739,958	995,537

Instituto Municipal de Investigación y Planeación Urbana del Municipio de Mexicali (a)							
Informe Analítico de la Deuda Pública y Otros Pasivos - LDF							
Del 1 de Enero al 30 de Septiembre de 2022 (b)							
(PESOS)							
Denominación de la Deuda Pública y Otros Pasivos (c)	Saldo al 31 de diciembre de 2021 (d)	Disposiciones del Periodo (e)	Amortizaciones del Periodo (f)	Revaluaciones, Reclasificaciones y Otros Ajustes (g)	Saldo Final del Periodo (h) h=d+e-f+g	Pago de Intereses del Periodo (i)	Pago de Comisiones y demás costos asociados durante el Periodo (j)
1. Deuda Pública (1=A+B)	0	0	0	0	0	0	0
A. Corto Plazo (A=a1+a2+a3)	0	0	0	0	0	0	0
a1) Instituciones de Crédito	0	0	0	0	0	0	0
a2) Títulos y Valores	0	0	0	0	0	0	0
a3) Arrendamientos Financieros	0	0	0	0	0	0	0
B. Largo Plazo (B=b1+b2+b3)	0	0	0	0	0	0	0
b1) Instituciones de Crédito	0	0	0	0	0	0	0
b2) Títulos y Valores	0	0	0	0	0	0	0
b3) Arrendamientos Financieros	0	0	0	0	0	0	0
2. Otros Pasivos	93,498				37,520		
3. Total de la Deuda Pública y Otros Pasivos	93,498	0	0	0	37,520	0	0
4. Deuda Contingente 1 (informativo)	0	0	0	0	0	0	0
A. Deuda Contingente 1	0				0		
B. Deuda Contingente 2	0				0		
C. Deuda Contingente XX	0				0		
5. Valor de Instrumentos Bono Cupón Cero 2 (Informativo)	0	0	0	0	0	0	0
A. Instrumento Bono Cupón Cero 1					0		
B. Instrumento Bono Cupón Cero 2					0		
C. Instrumento Bono Cupón Cero XX					0		

1. Se refiere a cualquier Financiamiento sin fuente o garantía de pago definida, que sea asumida de manera solidaria o subsidiaria por las Entidades Federativas con sus Municipios, organismos descentralizados y empresas de participación estatal mayoritaria y fideicomisos, locales o municipales, y por los Municipios con sus respectivos organismos descentralizados y empresas de participación municipal mayoritaria.

2. Se refiere al valor del Bono Cupón Cero que respalda el pago de los créditos asociados al mismo (Activo).



Obligaciones a Corto Plazo (k)	Monto Contratado (l)	Plazo Pactado (m)	Tasa de Interés (n)	Comisiones y Costos Relacionados (o)	Tasa Efectiva (p)
6. Obligaciones a Corto Plazo (Informativo)	0	0	0	0	0
A. Crédito 1					
B. Crédito 2					
C. Crédito XX					

LIC. J. HUMBERTO RENTERIA CERVANTES
COORDINADOR ADMINISTRATIVO DEL IMIP

ARQ. RAMON RAMSES ROMERO ARAIZA
DIRECTOR GENERAL DEL IMIP

Instituto Municipal de Investigación y Planeación Urbana del Municipio de Mexicali (a)										
Informe Analítico de Obligaciones Diferentes de Financiamientos - LDF										
Del 1 de Enero al 30 de Septiembre de 2022 (b)										
(PESOS)										
Denominación de las Obligaciones Diferentes de Financiamiento	Fecha del Contrato	Fecha de inicio de operación del proyecto	Fecha de vencimiento	Monto de la inversión pactado	Plazo pactado	Monto promedio mensual del pago de la contraprestación	Monto promedio mensual del pago de la contraprestación correspondiente al pago de inversión	Monto pagado de la inversión al XX de XXXX de 20XX	Monto pagado de la inversión actualizado al XX de XXXX de 20XX	Saldo pendiente por pagar de la inversión al XX de XXXX de 20XX
(c)	(d)	(e)	(f)	(g)	(h)	(i)	(j)	(k)	(l)	(m = g - i)
A. Asociaciones Público Privadas (APP's) (A=a+b+c+d)	0	0	0	0	0	0	0	0	0	0
a) APP 1										0
b) APP 2										0
c) APP 3										0
d) APP XX										0
B. Otros Instrumentos (B=a+b+c+d)	0	0	0	0	0	0	0	0	0	0
a) Otro Instrumento 1										0
b) Otro Instrumento 2										0
c) Otro Instrumento 3										0
d) Otro Instrumento XX										0
C. Total de Obligaciones Diferentes de Financiamiento (C=A+B)	0	0	0	0	0	0	0	0	0	0

SIN INFORMACION A REVELAR

LIC. J. HUMBERTO MONTERO CERVANTES
COORDINADOR ADMINISTRATIVO DEL IMIP

ARQ. RAMÓN RAÍCES ROMERO ARAZA
DIRECTOR GENERAL DEL IMIP

Instituto Municipal de Investigación y Planeación Urbana del Municipio de Mexicali (a)
Balance Presupuestario - LDF
Del 1 de Enero al 30 de Septiembre de 2022 (b)
(PESOS)


Concepto (c)	Estimado/ Aprobado (d)	Devengado	Recaudado/ Pagado
A. Ingresos Totales (A = A1+A2+A3)			
A1. Ingresos de Libre Disposición	3,000,000	3,717,083	3,717,083
A2. Transferencias Federales Etiquetadas	3,000,000	3,717,083	3,717,083
A3. Financiamiento Neto	0	0	0
B. Egresos Presupuestarios¹ (B = B1+B2)			
B1. Gasto No Etiquetado (sin incluir Amortización de la Deuda Pública)	3,000,000	2,155,584	2,155,584
B2. Gasto Etiquetado (sin incluir Amortización de la Deuda Pública)	3,000,000	2,155,584	2,155,584
C. Remanentes del Ejercicio Anterior (C = C1 + C2)			
C1. Remanentes de Ingresos de Libre Disposición aplicados en el periodo	0	0	0
C2. Remanentes de Transferencias Federales Etiquetadas aplicados en el periodo			
I. Balance Presupuestario (I = A - B + C)	0	1,561,499	1,561,499
II. Balance Presupuestario sin Financiamiento Neto (II = I - A3)	0	1,561,499	1,561,499
III. Balance Presupuestario sin Financiamiento Neto y sin Remanentes del Ejercicio Anterior (III = II - C)	0	1,561,499	1,561,499

Concepto	Aprobado	Devengado	Pagado
E. Intereses, Comisiones y Gastos de la Deuda (E = E1+E2)			
E1. Intereses, Comisiones y Gastos de la Deuda con Gasto No Etiquetado	0	0	0
E2. Intereses, Comisiones y Gastos de la Deuda con Gasto Etiquetado			
IV. Balance Primario (IV = III - E)	0	1,561,499	1,561,499


Concepto	Estimado/ Aprobado	Devengado	Recaudado/ Pagado
F. Financiamiento (F = F1 + F2)			
F1. Financiamiento con Fuente de Pago de Ingresos de Libre Disposición	0	0	0
F2. Financiamiento con Fuente de Pago de Transferencias Federales Etiquetadas			
G. Amortización de la Deuda (G = G1 + G2)			
G1. Amortización de la Deuda Pública con Gasto No Etiquetado	0	0	0
G2. Amortización de la Deuda Pública con Gasto Etiquetado			
A3. Financiamiento Neto (A3 = F - G)	0	0	0

Concepto	Estimado/ Aprobado	Devengado	Recaudado/ Pagado
A1. Ingresos de Libre Disposición	3,000,000	3,717,083	3,717,083
A3.1 Financiamiento Neto con Fuente de Pago de Ingresos de Libre Disposición (A3.1 = F1 - G1)			
F1. Financiamiento con Fuente de Pago de Ingresos de Libre Disposición	0	0	0
G1. Amortización de la Deuda Pública con Gasto No Etiquetado	0	0	0
B1. Gasto No Etiquetado (sin incluir Amortización de la Deuda Pública)	3,000,000	2,155,584	2,155,584
C1. Remanentes de Ingresos de Libre Disposición aplicados en el periodo		0	0
V. Balance Presupuestario de Recursos Disponibles (V = A1 + A3.1 - B1 + C1)	0	1,561,499	1,561,499
VI. Balance Presupuestario de Recursos Disponibles sin Financiamiento Neto (VI = V - A3.1)	0	1,561,499	1,561,499

Concepto	Estimado/ Aprobado	Devengado	Recaudado/ Pagado
A2. Transferencias Federales Etiquetadas	0	0	0
A3.2 Financiamiento Neto con Fuente de Pago de Transferencias Federales Etiquetadas (A3.2 = F2 - G2)	0	0	0
F2. Financiamiento con Fuente de Pago de Transferencias Federales Etiquetadas	0	0	0
G2. Amortización de la Deuda Pública con Gasto Etiquetado	0	0	0
B2. Gasto Etiquetado (sin incluir Amortización de la Deuda Pública)	0	0	0
C2. Remanentes de Transferencias Federales Etiquetadas aplicados en el periodo		0	0
VII. Balance Presupuestario de Recursos Etiquetados (VII = A2 + A3.2 - B2 + C2)	0	0	0
VIII. Balance Presupuestario de Recursos Etiquetados sin Financiamiento Neto (VIII = VII - A3.2)	0	0	0



LIC. J. HUMBERTO RENTERÍA CERVANTES
COORDINADOR ADMINISTRATIVO DEL IMIP



ARQ. RAMÓN RAMSES RÓMERO ARAIZA
DIRECTOR GENERAL DEL IMIP

Instituto Municipal de Investigación y Planeación Urbana del Municipio de Mexicali. (a)
Estado Analítico de Ingresos Detallado - LDF
Del 1 de Enero al 30 de Septiembre de 2022 (b)
(PESOS)

Concepto (c)	Ingreso					Diferencia (e)
	Estimado (d)	Ampliaciones/ (Reducciones)	Modificado	Devengado	Recaudado	
Ingresos de Libre Disposición						
A. Impuestos			0			0
B. Cuotas y Aportaciones de Seguridad Social			0			0
C. Contribuciones de Mejoras			0			0
D. Derechos			0			0
E. Productos			0			0
F. Aprovechamientos			0			0
G. Ingresos por Ventas de Bienes y Prestación Servicio	1,380,000	0	1,380,000	1,714,583	1,714,583	334,583
H. Participaciones (H=h1+h2+h3+h4+h5+h6+h7+h8+h9+h10+h11)	0	0	0	0	0	0
h1) Fondo General de Participaciones			0			0
h2) Fondo de Fomento Municipal			0			0
h3) Fondo de Fiscalización y Recaudación			0			0
h4) Fondo de Compensación			0			0
h5) Fondo de Extracción de Hidrocarburos			0			0
h6) Impuesto Especial Sobre Producción y Servicios			0			0
h7) 0.136% de la Recaudación Federal Participable			0			0
h8) 3.17% Sobre Extracción de Petróleo			0			0
h9) Gasolinas y Diésel			0			0
h10) Fondo del Impuesto Sobre la Renta			0			0
h11) Fondo de Estabilización de los Ingresos de las Entidades Federativas			0			0
I. Incentivos Derivados de la Colaboración Fiscal (I=i1+i2+i3+i4+i5)	0	0	0	0	0	0
i1) Tenencia o Uso de Vehículos			0			0
i2) Fondo de Compensación ISAN			0			0
i3) Impuesto Sobre Automóviles Nuevos			0			0
i4) Fondo de Compensación de Repecos-Intermedios			0			0
i5) Otros Incentivos Económicos			0			0
J. Transferencias y Asignaciones			0			0
K. Convenios	1,620,000	0	1,620,000	2,002,500	2,002,500	382,500
k1) Otros Convenios y Subsidios	1,620,000	0	1,620,000	2,002,500	2,002,500	382,500
L. Otros Ingresos de Libre Disposición (L=l1+l2)	0	0	0	0	0	0
l1) Participaciones en Ingresos Locales			0			0
l2) Otros Ingresos de Libre Disposición			0			0
I. Total de Ingresos de Libre Disposición (I=A+B+C+D+E+F+G+H+I+J+K+L)	3,000,000	0	3,000,000	3,717,083	3,717,083	717,083
Ingresos Excedentes de Ingresos de Libre Disposición						
Transferencias Federales Etiquetadas						
A. Aportaciones (A=a1+a2+a3+a4+a5+a6+a7+a8)	0	0	0	0	0	0
a1) Fondo de Aportaciones para la Nómina Educativa y Gasto Operativo			0			0
a2) Fondo de Aportaciones para los Servicios de Salud			0			0
a3) Fondo de Aportaciones para la Infraestructura Social			0			0
a4) Fondo de Aportaciones para el Fortalecimiento de los Municipios y de las Demarcaciones Territoriales del Distrito Federal			0			0
a5) Fondo de Aportaciones Múltiples			0			0
a6) Fondo de Aportaciones para la Educación Tecnológica y de Adultos			0			0
a7) Fondo de Aportaciones para la Seguridad Pública de los Estados y del Distrito Federal			0			0
a8) Fondo de Aportaciones para el Fortalecimiento de las Entidades Federativas			0			0
B. Convenios (B=b1+b2+b3+b4)	0	0	0	0	0	0
b1) Convenios de Protección Social en Salud			0			0
b2) Convenios de Descentralización			0			0
b3) Convenios de Reasignación			0			0
b4) Otros Convenios y Subsidios			0			0
C. Fondos Distintos de Aportaciones (C=c1+c2)	0	0	0	0	0	0
c1) Fondo para Entidades Federativas y Municipios Productores de Hidrocarburos			0			0
c2) Fondo Minero			0			0
D. Transferencias, Asignaciones, Subsidios y Subvenciones, y Pensiones y Jubilaciones			0			0
E. Otras Transferencias Federales Etiquetadas			0			0

Instituto Municipal de Investigación y Planeación Urbana del Municipio de Mexicali. (a)
 Estado Análítico de Ingresos Detallado - LDF
 Del 1 de Enero al 30 de Septiembre de 2022 (b)
 (PESOS)

Concepto (c)	Ingreso				Diferencia (e)	
	Estimado (d)	Ampliaciones/ (Reducciones)	Modificado	Devengado		Recaudado
II. Total de Transferencias Federales Etiquetadas (II = A + B + C + D + E)	0	0	0	0	0	
III. Ingresos Derivados de Financiamientos (III = A)	0	0	0	0	0	
A. Ingresos Derivados de Financiamientos			0		0	
IV. Total de Ingresos (IV = I + II + III)	3,000,000	0	3,000,000	3,717,083	3,717,083	
Datos Informativos						
1. Ingresos Derivados de Financiamientos con Fuente de Pago de Ingresos de Libre Disposición			0		0	
2. Ingresos Derivados de Financiamientos con Fuente de Pago de Transferencias Federales Etiquetadas			0		0	
3. Ingresos Derivados de Financiamientos (3 = 1 + 2)	0	0	0	0	0	


 LIC. J. HUMBERTO RENTERÍA CERVANTES
 COORDINADOR ADMINISTRATIVO DEL IMIP


 ARQ. RAMÓN RAMSES ROMERO ARAIZA
 DIRECTOR GENERAL DEL IMIP

Instituto Municipal de Investigación y Planeación Urbana del Municipio de Mexicali (a)
Estado Analítico del Ejercicio del Presupuesto de Egresos Detallado - LDF
Clasificación por Objeto del Gasto (Capítulo y Concepto)
Del 1 de Enero al 30 de Septiembre de 2022 (b)
(PESOS)

Concepto (c)	Egresos					Subejercicio (e)
	Aprobado (d)	Ampliaciones/ Reducciones	Modificado	Devengado	Pagado	
I. Gasto No Etiquetado (I=A+B+C+D+E+F+G+H+I)	3,000,000	295,000	3,295,000	2,155,584	2,155,584	1,139,416
A. Servicios Personales (A=a1+a2+a3+a4+a5+a6+a7)	2,203,618	0	2,203,618	1,381,016	1,381,016	822,602
a1) Remuneraciones al Personal de Carácter Permanente	1,573,376	0	1,573,376	1,161,641	1,161,641	411,735
a2) Remuneraciones al Personal de Carácter Transitorio			0	0	0	0
a3) Remuneraciones Adicionales y Especiales	292,278	0	292,278	0	0	292,278
a4) Seguridad Social	337,964	0	337,964	219,375	219,375	118,589
a5) Otras Prestaciones Sociales y Económicas			0	0	0	0
a6) Previsiones			0	0	0	0
a7) Pago de Estímulos a Servidores Públicos			0	0	0	0
B. Materiales y Suministros (B=b1+b2+b3+b4+b5+b6+b7+b8+b9)	189,121	53,000	242,121	163,064	163,064	79,057
b1) Materiales de Administración, Emisión de Documentos y Artículos Oficiales	36,000	24,000	60,000	45,107	45,107	14,893
b2) Alimentos y Utensilios	16,485	0	16,485	5,287	5,287	11,198
b3) Materias Primas y Materiales de Producción y Comercialización			0	0	0	0
b4) Materiales y Artículos de Construcción y de Reparación	3,000	0	3,000	0	0	3,000
b5) Productos Químicos, Farmacéuticos y de Laboratorio	3,000	0	3,000	309	309	2,691
b6) Combustibles, Lubricantes y Aditivos	93,636	26,000	119,636	99,499	99,499	20,137
b7) Vestuario, Blancos, Prendas de Protección y Artículos Deportivos	5,000	3,000	8,000	7,311	7,311	689
b8) Materiales y Suministros Para Seguridad			0	0	0	0
b9) Herramientas, Refacciones y Accesorios Menores	32,000	0	32,000	5,560	5,560	26,450
C. Servicios Generales (C=c1+c2+c3+c4+c5+c6+c7+c8+c9)	607,261	-33,000	574,261	372,603	372,603	201,657
c1) Servicios Básicos	20,000	0	20,000	11,111	11,111	8,889
c2) Servicios de Arrendamiento	183,600	0	183,600	163,440	163,440	20,160
c3) Servicios Profesionales, Científicos, Técnicos y Otros Servicios	277,115	0	277,115	173,041	173,041	104,075
c4) Servicios Financieros, Bancarios y Comerciales	16,150	0	16,150	11,053	11,053	5,097
c5) Servicios de Instalación, Reparación, Mantenimiento y Conservación	54,125	-18,000	36,125	10,261	10,261	25,864
c6) Servicios de Comunicación Social y Publicidad			0	0	0	0
c7) Servicios de Traslado y Viáticos	50,270	-15,000	35,270	2,735	2,735	32,535
c8) Servicios Oficiales			0	0	0	0
c9) Otros Servicios Generales	6,000	0	6,000	962	962	5,038
D. Transferencias, Asignaciones, Subsidios y Otras Ayudas (D=d1+d2+d3+d4+d5+d6+d7+d8+d9)	0	0	0	0	0	0
d1) Transferencias Internas y Asignaciones al Sector Público			0	0	0	0
d2) Transferencias al Resto del Sector Público			0	0	0	0
d3) Subsidios y Subvenciones			0	0	0	0
d4) Ayudas Sociales			0	0	0	0
d5) Pensiones y Jubilaciones			0	0	0	0
d6) Transferencias a Fideicomisos, Mandatos y Otros Análogos			0	0	0	0
d7) Transferencias a la Seguridad Social			0	0	0	0
d8) Donativos			0	0	0	0
d9) Transferencias al Exterior			0	0	0	0
E. Bienes Muebles, Inmuebles e Intangibles (E=e1+e2+e3+e4+e5+e6+e7+e8+e9)	0	275,000	275,000	238,900	238,900	36,100
e1) Mobiliario y Equipo de Administración			0	0	0	0
e2) Mobiliario y Equipo Educativo y Recreativo			0	0	0	0
e3) Equipo e Instrumental Médico y de Laboratorio			0	0	0	0
e4) Vehículos y Equipo de Transporte	0	275,000	275,000	238,900	238,900	36,100
e5) Equipo de Defensa y Seguridad			0	0	0	0
e6) Maquinaria, Otros Equipos y Herramientas			0	0	0	0
e7) Activos Biológicos			0	0	0	0
e8) Bienes Inmuebles			0	0	0	0
e9) Activos Intangibles			0	0	0	0
F. Inversión Pública (F=f1+f2+f3)	0	0	0	0	0	0
f1) Obra Pública en Bienes de Dominio Público			0	0	0	0
f2) Obra Pública en Bienes Propios			0	0	0	0
f3) Proyectos Productivos y Acciones de Fomento			0	0	0	0
G. Inversiones Financieras y Otras Provisiones (G=g1+g2+g3+g4+g5+g6+g7)	0	0	0	0	0	0
g1) Inversiones Para el Fomento de Actividades Productivas			0	0	0	0
g2) Acciones y Participaciones de Capital			0	0	0	0
g3) Compra de Títulos y Valores			0	0	0	0
g4) Concesión de Préstamos			0	0	0	0
g5) Inversiones en Fideicomisos, Mandatos y Otros Análogos			0	0	0	0
Fideicomiso de Desastres Naturales (Informativo)			0	0	0	0
g6) Otras Inversiones Financieras			0	0	0	0
g7) Provisiones para Contingencias y Otras Erogaciones Especiales			0	0	0	0
H. Participaciones y Aportaciones (H=h1+h2+h3)	0	0	0	0	0	0
h1) Participaciones			0	0	0	0
h2) Aportaciones			0	0	0	0
h3) Convenios			0	0	0	0
I. Deuda Pública (I=i1+i2+i3+i4+i5+i6+i7)	0	0	0	0	0	0
i1) Amortización de la Deuda Pública			0	0	0	0
i2) Intereses de la Deuda Pública			0	0	0	0
i3) Comisiones de la Deuda Pública			0	0	0	0
i4) Gastos de la Deuda Pública			0	0	0	0
i5) Costo por Coberturas			0	0	0	0
i6) Apoyos Financieros			0	0	0	0
i7) Adeudos de Ejercicios Fiscales Anteriores (ADEFAS)			0	0	0	0

Instituto Municipal de Investigación y Planeación Urbana del Municipio de Mexicali (a)
 Estado Analítico del Ejercicio del Presupuesto de Egresos Detallado - LDF
 Clasificación por Objeto del Gasto (Capítulo y Concepto)
 Del 1 de Enero al 30 de Septiembre de 2022 (b)
 (PESOS)

Concepto (c)	Egresos					Subejercicio (e)
	Aprobado (d)	Ampliaciones/ (Reducciones)	Modificado	Devengado	Pagado	
II. Gasto Etiquetado (II=A+B+C+D+E+F+G+H+I)	0	0	0	0	0	0
A. Servicios Personales (A=a1+a2+a3+a4+a5+a6+a7)	0	0	0	0	0	0
a1) Remuneraciones al Personal de Carácter Permanente	0	0	0	0	0	0
a2) Remuneraciones al Personal de Carácter Transitorio	0	0	0	0	0	0
a3) Remuneraciones Adicionales y Especiales	0	0	0	0	0	0
a4) Seguridad Social	0	0	0	0	0	0
a5) Otras Prestaciones Sociales y Económicas	0	0	0	0	0	0
a6) Previsiones	0	0	0	0	0	0
a7) Pago de Estímulos a Servidores Públicos	0	0	0	0	0	0
B. Materiales y Suministros (B=b1+b2+b3+b4+b5+b6+b7+b8+b9)	0	0	0	0	0	0
b1) Materiales de Administración, Emisión de Documentos y Artículos Oficiales	0	0	0	0	0	0
b2) Alimentos y Utensilios	0	0	0	0	0	0
b3) Materias Primas y Materiales de Producción y Comercialización	0	0	0	0	0	0
b4) Materiales y Artículos de Construcción y de Reparación	0	0	0	0	0	0
b5) Productos Químicos, Farmacéuticos y de Laboratorio	0	0	0	0	0	0
b6) Combustibles, Lubricantes y Aditivos	0	0	0	0	0	0
b7) Vestuario, Blancos, Prandias de Protección y Artículos Deportivos	0	0	0	0	0	0
b8) Materiales y Suministros Para Seguridad	0	0	0	0	0	0
b9) Herramientas, Refacciones y Accesorios Menores	0	0	0	0	0	0
C. Servicios Generales (C=c1+c2+c3+c4+c5+c6+c7+c8+c9)	0	0	0	0	0	0
c1) Servicios Básicos	0	0	0	0	0	0
c2) Servicios de Arrendamiento	0	0	0	0	0	0
c3) Servicios Profesionales, Científicos, Técnicos y Otros Servicios	0	0	0	0	0	0
c4) Servicios Financieros, Bancarios y Comerciales	0	0	0	0	0	0
c5) Servicios de Instalación, Reparación, Mantenimiento y Conservación	0	0	0	0	0	0
c6) Servicios de Comunicación Social y Publicidad	0	0	0	0	0	0
c7) Servicios de Traslado y Viáticos	0	0	0	0	0	0
c8) Servicios Oficiales	0	0	0	0	0	0
c9) Otros Servicios Generales	0	0	0	0	0	0
D. Transferencias, Asignaciones, Subsidios y Otras Ayudas (D=d1+d2+d3+d4+d5+d6+d7+d8+d9)	0	0	0	0	0	0
d1) Transferencias Internas y Asignaciones al Sector Público	0	0	0	0	0	0
d2) Transferencias al Resto del Sector Público	0	0	0	0	0	0
d3) Subsidios y Subvenciones	0	0	0	0	0	0
d4) Ayudas Sociales	0	0	0	0	0	0
d5) Pensiones y Jubilaciones	0	0	0	0	0	0
d6) Transferencias a Fideicomisos, Mandatos y Otros Análogos	0	0	0	0	0	0
d7) Transferencias a la Seguridad Social	0	0	0	0	0	0
d8) Donativos	0	0	0	0	0	0
d9) Transferencias al Exterior	0	0	0	0	0	0
E. Bienes Muebles, Inmuebles e Intangibles (E=e1+e2+e3+e4+e5+e6+e7+e8+e9)	0	0	0	0	0	0
e1) Mobiliario y Equipo de Administración	0	0	0	0	0	0
e2) Mobiliario y Equipo Educativo y Recreativo	0	0	0	0	0	0
e3) Equipo e Instrumental Médico y de Laboratorio	0	0	0	0	0	0
e4) Vehículos y Equipo de Transporte	0	0	0	0	0	0
e5) Equipo de Defensa y Seguridad	0	0	0	0	0	0
e6) Maquinaria, Otros Equipos y Herramientas	0	0	0	0	0	0
e7) Activos Biotécnicos	0	0	0	0	0	0
e8) Bienes Inmuebles	0	0	0	0	0	0
e9) Activos Intangibles	0	0	0	0	0	0
F. Inversión Pública (F=f1+f2+f3)	0	0	0	0	0	0
f1) Obra Pública en Bienes de Dominio Público	0	0	0	0	0	0
f2) Obra Pública en Bienes Propios	0	0	0	0	0	0
f3) Proyectos Productivos y Acciones de Fomento	0	0	0	0	0	0
G. Inversiones Financieras y Otras Provisiones (G=g1+g2+g3+g4+g5+g6+g7)	0	0	0	0	0	0
g1) Inversiones Para el Fomento de Actividades Productivas	0	0	0	0	0	0
g2) Acciones y Participaciones de Capital	0	0	0	0	0	0
g3) Compra de Títulos y Valores	0	0	0	0	0	0
g4) Concesión de Préstamos	0	0	0	0	0	0
g5) Inversiones en Fideicomisos, Mandatos y Otros Análogos	0	0	0	0	0	0
Fideicomiso de Desastres Naturales (Informativo)	0	0	0	0	0	0
g6) Otras Inversiones Financieras	0	0	0	0	0	0
g7) Provisiones para Contingencias y Otras Erogaciones Especiales	0	0	0	0	0	0
H. Participaciones y Aportaciones (H=h1+h2+h3)	0	0	0	0	0	0
h1) Participaciones	0	0	0	0	0	0
h2) Aportaciones	0	0	0	0	0	0
h3) Convenios	0	0	0	0	0	0
I. Deuda Pública (I=i1+i2+i3+i4+i5+i6+i7)	0	0	0	0	0	0
i1) Amortización de la Deuda Pública	0	0	0	0	0	0
i2) Intereses de la Deuda Pública	0	0	0	0	0	0
i3) Comisiones de la Deuda Pública	0	0	0	0	0	0
i4) Gastos de la Deuda Pública	0	0	0	0	0	0
i5) Costo por Coberturas	0	0	0	0	0	0
i6) Apoyos Financieros	0	0	0	0	0	0
i7) Adeudos de Ejercicios Fiscales Anteriores (ADEFAS)	0	0	0	0	0	0
III. Total de Egresos (II = I + II)	3,000,000	295,000	3,295,000	2,155,584	2,155,584	1,139,416

LIC. J. HUBERTO RENTERIA CERVANTES
 COORDINADOR ADMINISTRATIVO DEL IMIP

ARQ. RAMON RAMSES ROMERO ARAIZA
 DIRECTOR GENERAL DEL IMIP

Instituto Municipal de Investigación y Planeación Urbana del Municipio de Mexcalli: (a)
Estado Analítico del Ejercicio del Presupuesto de Egresos Detallado - LDF
Clasificación Administrativa
Del 1 de Enero al 30 de Septiembre de 2022 (b)
(PESOS)

Concepto (c)	Egresos					Subejercicio (e)
	Aprobado (d)	Ampliaciones/ (Reducciones)	Modificado	Devengado	Pagado	
I. Gasto No Etiquetado (I=A+B+C+D+E+F+G+H)	3,000,000	295,000	3,295,000	2,155,584	2,155,584	1,139,416
DIRECCIÓN GENERAL	63,125	-15,000	48,125	24,457	24,457	23,668
COORDINACIÓN FINANCIERA Y ADMINISTRATIVA	1,009,282	15,000	1,024,282	654,481	654,481	369,801
DEPARTAMENTO DE PLANES Y PROGRAMAS	1,126,692	295,000	1,421,692	964,728	964,728	456,965
DEPARTAMENTO DE ESTUDIOS Y PROYECTOS ESTRATÉGICOS	404,060	0	404,060	260,092	260,092	143,967
DEPARTAMENTO DE DIFUSIÓN Y VINCULACIÓN	396,841	0	396,841	251,825	251,825	145,016
						0
						0
						0
II. Gasto Etiquetado (II=A+B+C+D+E+F+G+H)	0	0	0	0	0	0
DIRECCIÓN GENERAL	0	0	0	0	0	0
COORDINACIÓN FINANCIERA Y ADMINISTRATIVA	0	0	0	0	0	0
DEPARTAMENTO DE PLANES Y PROGRAMAS	0	0	0	0	0	0
DEPARTAMENTO DE ESTUDIOS Y PROYECTOS ESTRATÉGICOS	0	0	0	0	0	0
DEPARTAMENTO DE DIFUSIÓN Y VINCULACIÓN	0	0	0	0	0	0
						0
						0
						0
						0
III. Total de Egresos (III = I + II)	3,000,000	295,000	3,295,000	2,155,584	2,155,584	1,139,416


LIC. J. HUMBERTO RENTERÍA CERVANTES
COORDINADOR ADMINISTRATIVO DEL IMIP


ARQ. RAMON RAMSES ROMERO ARAIZA
DIRECTOR GENERAL DEL IMIP

Instituto Municipal de Investigación y Planeación Urbana del Municipio de Mexicali. (a)
Estado Analítico del Ejercicio del Presupuesto de Egresos Detallado - LDF
Clasificación Funcional (Finalidad y Función)
Del 1 de Enero al 30 de Septiembre de 2022 (b)
(PESOS)

Concepto (c)	Egresos					Subejercicio (e)
	Aprobado (d)	Ampliaciones/ (Reducciones)	Modificado	Devengado	Pagado	
I. Gasto No Etiquetado (I=A+B+C+D)	3,000,000	295,000	3,295,000	2,155,584	2,155,584	1,139,416
A. Gobierno (A=a1+a2+a3+a4+a5+a6+a7+a8)	0	0	0	0	0	0
a1) Legislación	0	0	0	0	0	0
a2) Justicia	0	0	0	0	0	0
a3) Coordinación de la Política de Gobierno	0	0	0	0	0	0
a4) Relaciones Exteriores	0	0	0	0	0	0
a5) Asuntos Financieros y Hacendarios	0	0	0	0	0	0
a6) Seguridad Nacional	0	0	0	0	0	0
a7) Asuntos de Orden Público y de Seguridad Interior	0	0	0	0	0	0
a8) Otros Servicios Generales	0	0	0	0	0	0
B. Desarrollo Social (B=b1+b2+b3+b4+b5+b6+b7)	3,000,000	295,000	3,295,000	2,155,584	2,155,584	1,139,416
b1) Protección Ambiental	0	0	0	0	0	0
b2) Vivienda y Servicios a la Comunidad	3,000,000	295,000	3,295,000	2,155,584	2,155,584	1,139,416
b3) Salud	0	0	0	0	0	0
b4) Recreación, Cultura y Otras Manifestaciones Sociales	0	0	0	0	0	0
b5) Educación	0	0	0	0	0	0
b6) Protección Social	0	0	0	0	0	0
b7) Otros Asuntos Sociales	0	0	0	0	0	0
C. Desarrollo Económico (C=c1+c2+c3+c4+c5+c6+c7+c8+c9)	0	0	0	0	0	0
c1) Asuntos Económicos, Comerciales y Laborales en General	0	0	0	0	0	0
c2) Agropecuaria, Silvicultura, Pesca y Caza	0	0	0	0	0	0
c3) Combustibles y Energía	0	0	0	0	0	0
c4) Minería, Manufacturas y Construcción	0	0	0	0	0	0
c5) Transporte	0	0	0	0	0	0
c6) Comunicaciones	0	0	0	0	0	0
c7) Turismo	0	0	0	0	0	0
c8) Ciencia, Tecnología e Innovación	0	0	0	0	0	0
c9) Otras Industrias y Otros Asuntos Económicos	0	0	0	0	0	0
D. Otras No Clasificadas en Funciones Anteriores (D=d1+d2+d3+d4)	0	0	0	0	0	0
d1) Transacciones de la Deuda Pública / Costo Financiero de la Deuda	0	0	0	0	0	0
d2) Transferencias, Participaciones y Aportaciones Entre Diferentes Niveles y Ordenes de Gobierno	0	0	0	0	0	0
d3) Saneamiento del Sistema Financiero	0	0	0	0	0	0
d4) Adeudos de Ejercicios Fiscales Anteriores	0	0	0	0	0	0
II. Gasto Etiquetado (II=A+B+C+D)	0	0	0	0	0	0
A. Gobierno (A=a1+a2+a3+a4+a5+a6+a7+a8)	0	0	0	0	0	0
a1) Legislación	0	0	0	0	0	0
a2) Justicia	0	0	0	0	0	0
a3) Coordinación de la Política de Gobierno	0	0	0	0	0	0
a4) Relaciones Exteriores	0	0	0	0	0	0
a5) Asuntos Financieros y Hacendarios	0	0	0	0	0	0
a6) Seguridad Nacional	0	0	0	0	0	0
a7) Asuntos de Orden Público y de Seguridad Interior	0	0	0	0	0	0
a8) Otros Servicios Generales	0	0	0	0	0	0
B. Desarrollo Social (B=b1+b2+b3+b4+b5+b6+b7)	0	0	0	0	0	0
b1) Protección Ambiental	0	0	0	0	0	0
b2) Vivienda y Servicios a la Comunidad	0	0	0	0	0	0
b3) Salud	0	0	0	0	0	0
b4) Recreación, Cultura y Otras Manifestaciones Sociales	0	0	0	0	0	0
b5) Educación	0	0	0	0	0	0
b6) Protección Social	0	0	0	0	0	0
b7) Otros Asuntos Sociales	0	0	0	0	0	0
C. Desarrollo Económico (C=c1+c2+c3+c4+c5+c6+c7+c8+c9)	0	0	0	0	0	0
c1) Asuntos Económicos, Comerciales y Laborales en General	0	0	0	0	0	0
c2) Agropecuaria, Silvicultura, Pesca y Caza	0	0	0	0	0	0
c3) Combustibles y Energía	0	0	0	0	0	0
c4) Minería, Manufacturas y Construcción	0	0	0	0	0	0
c5) Transporte	0	0	0	0	0	0
c6) Comunicaciones	0	0	0	0	0	0
c7) Turismo	0	0	0	0	0	0
c8) Ciencia, Tecnología e Innovación	0	0	0	0	0	0
c9) Otras Industrias y Otros Asuntos Económicos	0	0	0	0	0	0

Instituto Municipal de Investigación y Planeación Urbana del Municipio de Mexicali. (a)
Estado Analítico del Ejercicio del Presupuesto de Egresos Detallado - LDF
Clasificación Funcional (Finalidad y Función)
Del 1 de Enero al 30 de Septiembre de 2022 (b)
(PESOS)

Concepto (c)	Egresos					Subejercicio (e)
	Aprobado (d)	Ampliaciones/ (Reducciones)	Modificado	Devengado	Pagado	
D. Otras No Clasificadas en Funciones Anteriores (D=d1+d2+d3+d4)	0	0	0	0	0	0
d1) Transacciones de la Deuda Publica / Costo Financiero de la Deuda			0			0
d2) Transferencias, Participaciones y Aportaciones Entre Diferentes Niveles y Ordenes de Gobierno			0			0
d3) Saneamiento del Sistema Financiero			0			0
d4) Adeudos de Ejercicios Fiscales Anteriores			0			0
III. Total de Egresos (III = I + II)	3,000,000	295,000	3,295,000	2,155,584	2,155,584	1,139,416


 LIC. J. HUMBERTO RENTERÍA CERVANTES
 COORDINADOR ADMINISTRATIVO DEL IMIP


 ARQ. RAMÓN RAMSES ROMERO ARAIZA
 DIRECTOR GENERAL DEL IMIP

Instituto Municipal de Investigación y Planeación Urbana del Municipio de Mexicali: (a)						
Proyecciones de Ingresos - LDF						
(PESOS)						
(CIFRAS NOMINALES)						
Concepto (b)	Año en Cuestión 2022 (de Iniciativa de Ley) (c)	2023(d)	2024 (d)	2025 (d)	2026 (d)	2027 (d)
1. Ingresos de Libre Disposición (1=A+B+C+D+E+F+G+H+I+J+K+L)	3,000,000	3,087,000	3,241,350	3,327,831	0	0
A. Impuestos	0	0	0	0	0	0
B. Cuotas y Aportaciones de Seguridad Social	0	0	0	0	0	0
C. Contribuciones de Mejoras	0	0	0	0	0	0
D. Derechos	0	0	0	0	0	0
E. Productos	0	0	0	0	0	0
F. Aprovechamientos	0	0	0	0	0	0
G. Ingresos por Venta de Bienes y Prestación de Servicios	1,380,000	1,287,000	1,441,350	1,527,831	0	0
H. Participaciones	0	0	0	0	0	0
I. Incentivos Derivados de la Colaboración Fiscal	0	0	0	0	0	0
J. Transferencias y Asignaciones	1,620,000	1,800,000	1,800,000	1,800,000	0	0
K. Convenios	0	0	0	0	0	0
L. Otros Ingresos de Libre Disposición	0	0	0	0	0	0
2. Transferencias Federales Etiquetadas (2=A+B+C+D+E)	0	0	0	0	0	0
A. Aportaciones	0	0	0	0	0	0
B. Convenios	0	0	0	0	0	0
C. Fondos Distintos de Aportaciones	0	0	0	0	0	0
D. Transferencias, Asignaciones, Subsidios y Subvenciones, y Pensiones y Jubilaciones	0	0	0	0	0	0
E. Otras Transferencias Federales Etiquetadas	0	0	0	0	0	0
3. Ingresos Derivados de Financiamientos (3=A)	0	0	0	0	0	0
A. Ingresos Derivados de Financiamientos	0	0	0	0	0	0
4. Total de Ingresos Proyectados (4=1+2+3)	3,000,000	3,087,000	3,241,350	3,327,831	0	0
Datos Informativos						
1. Ingresos Derivados de Financiamientos con Fuente de Pago de Recursos de Libre Disposición	0	0	0	0	0	0
2. Ingresos derivados de Financiamientos con Fuente de Pago de Transferencias Federales Etiquetadas	0	0	0	0	0	0
3. Ingresos Derivados de Financiamiento (3 = 1 + 2)	0	0	0	0	0	0


 LIC. J. HUMBERTO RENTERÍA CERVANTES
 COORDINADOR ADMINISTRATIVO DEL IMIP


 ARQ. RAMÓN RAMÉS ROMERO ARAIZA
 DIRECTOR GENERAL DEL IMIP

Instituto Municipal de Investigación y Planeación Urbana del Municipio de Mexicali (a)						
Proyecciones de Egresos - LDF						
(PESOS)						
(CIFRAS NOMINALES)						
Concepto (b)	Año en Cuestión					
	2022 (de proyecto de presupuesto) (c)	2023(d)	2024 (d)	2025 (d)	2026 (d)	2027 (d)
1. Gasto No Etiquetado (1=A+B+C+D+E+F+G+H+I)	3,020,000	3,086,999	3,241,350	3,327,831	0	0
A. Servicios Personales	2,203,818	2,269,883	2,383,377	2,383,520	0	0
B. Materiales y Suministros	209,121	285,529	299,806	317,794	0	0
C. Servicios Generales	607,261	531,587	558,167	626,517	0	0
D. Transferencias, Asignaciones, Subsidios y Otras Ayudas	0	0	0	0	0	0
E. Bienes Muebles, Inmuebles e Intangibles	0	0	0	0	0	0
F. Inversión Pública	0	0	0	0	0	0
G. Inversiones Financieras y Otras Provisiones	0	0	0	0	0	0
H. Participaciones y Aportaciones	0	0	0	0	0	0
I. Deuda Pública	0	0	0	0	0	0
2. Gasto Etiquetado (2=A+B+C+D+E+F+G+H+I)	275,000	0	0	0	0	0
A. Servicios Personales	275,000	0	0	0	0	0
B. Materiales y Suministros	0	0	0	0	0	0
C. Servicios Generales	0	0	0	0	0	0
D. Transferencias, Asignaciones, Subsidios y Otras Ayudas	0	0	0	0	0	0
E. Bienes Muebles, Inmuebles e Intangibles	0	0	0	0	0	0
F. Inversión Pública	0	0	0	0	0	0
G. Inversiones Financieras y Otras Provisiones	0	0	0	0	0	0
H. Participaciones y Aportaciones	0	0	0	0	0	0
I. Deuda Pública	0	0	0	0	0	0
3. Total de Egresos Proyectados (3 = 1 + 2)	3,295,000	3,086,999	3,241,350	3,327,831	0	0


 LIC. J. HUMBERTO RENTERÍA CERVANTES
 COORDINADOR ADMINISTRATIVO DEL IMIP



 ARQ. RAMON RAMSES ROMERO ARAIZA
 DIRECTOR GENERAL DEL IMIP

Instituto Municipal de Investigación y Planeación Urbana del Municipio de Mexicali. (a)						
Resultados de Ingresos - LDF						
(PESOS)						
Concepto (b)	2017 (c)	2018 (c)	2019 (c)	2020 (c)	2021 (c)	2022 (d)
1. Ingresos de Libre Disposición (1=A+B+C+D+E+F+G+H+I+J+K+L)	1,737,327	4,636,539	4,387,392	3,240,336	2,648,182	3,717,083
A. Impuestos	0	0	0	0	0	0
B. Cuotas y Aportaciones de Seguridad Social	0	0	0	0	0	0
C. Contribuciones de Mejoras	0	0	0	0	0	0
D. Derechos	0	0	0	0	0	0
E. Productos	0	48,130	106,892	37,958	24,070	42,336
F. Aprovechamientos	0	0	0	0	0	0
G. Ingresos por Venta de Bienes y Prestación de Servicios	9,327	2,788,409	2,480,500	1,402,378	64,112	1,672,247
H. Participaciones	0	0	0	0	0	0
I. Incentivos Derivados de la Colaboración Fiscal	0	0	0	0	0	0
J. Transferencias y Asignaciones	1,728,000	1,800,000	1,800,000	1,800,000	2,560,000	2,002,500
K. Convenios	0	0	0	0	0	0
L. Otros Ingresos de Libre Disposición	0	0	0	0	0	0
2. Transferencias Federales Etiquetadas (2=A+B+C+D+E)	0	0	0	0	0	0
A. Aportaciones	0	0	0	0	0	0
B. Convenios	0	0	0	0	0	0
C. Fondos Distintos de Aportaciones	0	0	0	0	0	0
D. Transferencias, Asignaciones, Subsidios y Subvenciones, y Pensiones y Jubilaciones	0	0	0	0	0	0
E. Otras Transferencias Federales Etiquetadas	0	0	0	0	0	0
3. Ingresos Derivados de Financiamientos (3=A)	0	0	0	0	0	0
A. Ingresos Derivados de Financiamientos	0	0	0	0	0	0
4. Total de Resultados de Ingresos (4=1+2+3)	1,737,327	4,636,539	4,387,392	3,240,336	2,648,182	3,717,083
Datos Informativos						
1. Ingresos Derivados de Financiamientos con Fuente de Pago de Recursos de Libre Disposición	0	0	0	0	0	0
2. Ingresos derivados de Financiamientos con Fuente de Pago de Transferencias Federales Etiquetadas	0	0	0	0	0	0
3. Ingresos Derivados de Financiamiento (3 = 1 + 2)	0	0	0	0	0	0



 LIC. J. HUMBERTO RENTERÍA CERVANTES
 COORDINADOR ADMINISTRATIVO DEL IMIP


 ARQ. RAMON RAMIRES ROMERO ARAIZA
 DIRECTOR GENERAL DEL IMIP

Instituto Municipal de Investigación y Planeación Urbana del Municipio de Mexicali. (a)						
Resultados de Egresos - LDF						
(PESOS)						
Concepto: (b)	2017 (c)	2018 (c)	2019 (c)	2020 (c)	2021 (c)	2022 (d)
1. Gasto No Etiquetado (1=A+B+C+D+E+F+G+H+I)	2,623,341	4,116,834	4,328,862	3,085,611	3,028,452	2,155,583
A. Servicios Personales-	1,924,290	2,053,451	1,979,405	2,041,704	1,996,431	1,381,016
B. Materiales y Suministros	197,600	240,021	257,793	166,391	200,991	163,064
C. Servicios Generales	501,451	1,649,320	1,735,264	877,516	831,030	372,603.16
D. Transferencias, Asignaciones, Subsidios y Otras Ayudas	0	0	0	0	0	0
E. Bienes Muebles, Inmuebles e Intangibles	0	174,042	356,400	0	0	238,900
F. Inversión Pública	0	0	0	0	0	0
G. Inversiones Financieras y Otras Provisiones	0	0	0	0	0	0
H. Participaciones y Aportaciones	0	0	0	0	0	0
I. Deuda Pública	0	0	0	0	0	0
2. Gasto Etiquetado (2=A+B+C+D+E+F+G+H+I)	0	0	0	0	0	0
A. Servicios Personales	0	0	0	0	0	0
B. Materiales y Suministros	0	0	0	0	0	0
C. Servicios Generales	0	0	0	0	0	0
D. Transferencias, Asignaciones, Subsidios y Otras Ayudas	0	0	0	0	0	0
E. Bienes Muebles, Inmuebles e Intangibles	0	0	0	0	0	0
F. Inversión Pública	0	0	0	0	0	0
G. Inversiones Financieras y Otras Provisiones	0	0	0	0	0	0
H. Participaciones y Aportaciones	0	0	0	0	0	0
I. Deuda Pública	0	0	0	0	0	0
3. Total del Resultado de Egresos (3=1+2)	2,623,341	4,116,834	4,328,862	3,085,611	3,028,452	2,155,583



LIC. HUMBERTO RENTERÍA CERVANTES
COORDINADOR ADMINISTRATIVO DEL IMIP



ARQ. RAMON RAMSES ROMERO ARAIZA
DIRECTOR GENERAL DEL IMIP