Instituto Municipal de Investigación y Planeación Urbana del Municipio de Mexicali.
Estado Analítico de Ingresos
Del 1 de Enero al 31 de Marzo de 2020

Rubro de Ingresos	Ingreso					Diferencia
	Estimado	Ampliaciones y Reducciones	Modificado	Devengado	Recaudado	
	(1)	(2)	(3= 1 + 2)	(4)	(5)	(6= 5 - 1)
Impuestos	0	0	0	0	0	0
Cuotas y Aportaciones de Seguridad Social	0	0	0	0	0	0
Contribuciones de Mejoras	0	0	0	0	0	0
Derechos	0	0	0	0	0	0
Productos	0	0	0	0	0	0
Aprovechamientos	0	0	0	0	0	0
Ingresos por Venta de Bienes, Prestación de Servicios y Otros Ingresos	1,000,000	0	1,000,000	659,057	659,057	-340,944
Participaciones, Aportaciones, Convenios, Incentivos Derivados de la Colaboración Fiscal y Fondos Distintos de Aportaciones	0	0	0	0	0	0
Transferencias, Asignaciones, Subsidios y Subvenciones, y Pensiones y Jubilaciones	1,800,000	0	1,800,000	450,000	450,000	-1,350,000
Ingresos Derivados de Financiamientos	0	0	0	0	0	0
			0			0
Total	**2,800,000**	**0**	**2,800,000**	**1,109,057**	**1,109,057**	
				Ingresos excedentes¹		**-1,690,944**

Estado Analítico de Ingresos Por Fuente de Financiamiento	Ingreso					Diferencia
	Estimado	Ampliaciones y Reducciones	Modificado	Devengado	Recaudado	
	(1)	(2)	(3= 1 + 2)	(4)	(5)	(6= 5 - 1)
Ingresos del Poder Ejecutivo Federal o Estatal y de los Municipios						
Impuestos	0	0	0	0	0	0
Cuotas y Aportaciones de Seguridad Social	0	0	0	0	0	0
Contribuciones de Mejoras	0	0	0	0	0	0
Derechos	0	0	0	0	0	0
Productos	0	0	0	0	0	0
Aprovechamientos	0	0	0	0	0	0
Participaciones, Aportaciones, Convenios, Incentivos Derivados de la Colaboración Fiscal y Fondos Distintos de Aportaciones	0	0	0	0	0	0
Transferencias, Asignaciones, Subsidios y Subvenciones, y Pensiones y Jubilaciones	0	0	0	0	0	0
			0			0
Ingresos de los Entes Públicos de los Poderes Legislativo y Judicial, de los Órganos Autónomos y del Sector Paraestatal o Paramunicipal, así como de las Empresas Productivas del Estado						
Cuotas y Aportaciones de Seguridad Social	0	0	0	0	0	0
Productos	0	0	0	0	0	0
Ingresos por Venta de Bienes, Prestación de Servicios y Otros Ingresos	1,000,000	0	1,000,000	659,057	659,057	-340,944
Transferencias, Asignaciones, Subsidios y Subvenciones, y Pensiones y Jubilaciones	1,800,000	0	1,800,000	450,000	450,000	-1,350,000
Ingresos derivados de financiamiento						
Ingresos Derivados de Financiamientos	0	0	0	0	0	0
Total	**2,800,000**	**0**	**2,800,000**	**1,109,057**	**1,109,057**	
				Ingresos excedentes		**-1,690,944**

LAP. JOSE HUMBERTO RENTERIA CERVANTES
COORDINADOR ADMINISTRATIVO

ARQ. HELDA MARISOL VAZQUEZ MONTES DE OCA
DIRECTORA GENERAL

Instituto Municipal de Investigación y Planeación Urbana del Municipio de Mexicali.
Estado Analítico del Ejercicio del Presupuesto de Egresos
Clasificación Administrativa
Del 1 de Enero al 31 de Marzo de 2020

Concepto	Egresos					Subejercicio
	Aprobado	Ampliaciones/ (Reducciones)	Modificado	Devengado	Pagado	
	1	2	3 = (1 + 2)	4	5	6 = (3 - 4)
INSTITUTO MUNICIPAL DE INVESTIGACIÓN Y PLANEACIÓN URBANA DEL MUNICIPIO DE MEXICALI	**$2,800,000**	**$0**	**$2,800,000**	**$521,781**	**$521,781**	**$2,278,219**
DIRECCIÓN GENERAL	$59,133	$0	$59,133	$14,324	$14,324	$44,809
COORDINACIÓN FINANCIERA Y ADMINISTRATIVA	$1,129,559	$0	$1,129,559	$218,297	$218,297	$911,262
DEPARTAMENTO DE PLANES Y PROGRAMAS	$792,162	$0	$792,162	$147,305	$147,305	$644,857
DEPARTAMENTO DE ESTUDIOS Y PROYECTOS ESTRATÉGICOS	$400,092	$0	$400,092	$72,527	$72,527	$327,565
DEPARTAMENTO DE DIFUSIÓN Y VINCULACIÓN	$419,054	$0	$419,054	$69,327	$69,327	$349,727
			$0			$0
			$0			$0
			$0			$0
Total del Gasto	**$2,800,000**	**$0**	**$2,800,000**	**$521,781**	**$521,781**	**$2,278,219**

LAP. JOSÉ HUMBERTO RENTERIA CERVANTES
COORDINADOR ADMINISTRATIVO

ARQ. HELIA MARISOL VÁZQUEZ MONTES DE OCA
DIRECTORA GENERAL

Instituto Municipal de Investigación y Planeación Urbana del Municipio de Mexicali.
Estado Analítico del Ejercicio del Presupuesto de Egresos
Clasificación por Objeto del Gasto (Capítulo y Concepto)
Del 1 de Enero al 31 de Marzo de 2020

Concepto	Egresos					Subejercicio
	Aprobado	Ampliaciones/ (Reducciones)	Modificado	Devengado	Pagado	
	1	2	3 = (1 + 2)	4	5	6 = (3 - 4)
Servicios Personales	**2,058,851**	**0**	**2,058,851**	**390,859**	**390,859**	**1,667,992**
Remuneraciones al Personal de Carácter Permanente	1,136,020	0	1,136,020	250,293	250,293	885,727
Remuneraciones al Personal de Carácter Transitorio	0	0	0	0	0	0
Remuneraciones Adicionales y Especiales	659,851	0	659,851	104,386	104,386	555,465
Seguridad Social	238,980	0	238,980	36,180	36,180	202,800
Otras Prestaciones Sociales y Económicas	0	0	0	0	0	0
Previsiones	0	0	0	0	0	0
Pago de Estímulos a Servidores Públicos	24,000	0	24,000	0	0	24,000
Materiales y Suministros	**258,984**	**0**	**258,984**	**27,415**	**27,415**	**231,568**
Materiales de Administración, Emisión de Documentos y Artículos Oficiales	70,850	0	70,850	330	330	70,520
Alimentos y Utensilios	23,485	0	23,485	1,256	1,256	22,229
Materias Primas y Materiales de Producción y Comercialización	0	0	0	0	0	0
Materiales y Artículos de Construcción y de Reparación	3,000	0	3,000	0	0	3,000
Productos Químicos, Farmacéuticos y de Laboratorio	3,000	0	3,000	0	0	3,000
Combustibles, Lubricantes y Aditivos	123,649	0	123,649	20,885	20,885	102,764
Vestuario, Blancos, Prendas de Protección y Artículos Deportivos	5,000	0	5,000	0	0	5,000
Materiales y Suministros Para Seguridad	0	0	0	0	0	0
Herramientas, Refacciones y Accesorios Menores	30,000	0	30,000	4,944	4,944	25,056
Servicios Generales	**482,165**	**0**	**482,165**	**103,506**	**103,506**	**378,659**
Servicios Básicos	115,100	0	115,100	11,772	11,772	103,328
Servicios de Arrendamiento	222,000	0	222,000	54,755	54,755	167,245
Servicios Profesionales, Científicos, Técnicos y Otros Servicios	39,520	0	39,520	13,572	13,572	25,948
Servicios Financieros, Bancarios y Comerciales	16,150	0	16,150	10,233	10,233	5,917
Servicios de Instalación, Reparación, Mantenimiento y Conservación	48,125	0	48,125	0	0	48,125
Servicios de Comunicación Social y Publicidad	0	0	0	0	0	0
Servicios de Traslado y Viáticos	35,270	0	35,270	13,173	13,173	22,097
Servicios Oficiales	0	0	0	0	0	0
Otros Servicios Generales	6,000	0	6,000	0	0	6,000
Transferencias, Asignaciones, Subsidios y Otras Ayudas	**0**	**0**	**0**	**0**	**0**	**0**
Transferencias Internas y Asignaciones al Sector Público	0	0	0	0	0	0
Transferencias al Resto del Sector Público	0	0	0	0	0	0
Subsidios y Subvenciones	0	0	0	0	0	0
Ayudas Sociales	0	0	0	0	0	0
Pensiones y Jubilaciones	0	0	0	0	0	0
Transferencias a Fideicomisos, Mandatos y Otros Análogos	0	0	0	0	0	0
Transferencias a la Seguridad Social	0	0	0	0	0	0
Donativos	0	0	0	0	0	0
Transferencias al Exterior	0	0	0	0	0	0
Bienes Muebles, Inmuebles e Intangibles	**0**	**0**	**0**	**0**	**0**	**0**
Mobiliario y Equipo de Administración	0	0	0	0	0	0
Mobiliario y Equipo Educacional y Recreativo	0	0	0	0	0	0
Equipo e Instrumental Médico y de Laboratorio	0	0	0	0	0	0
Vehículos y Equipo de Transporte	0	0	0	0	0	0
Equipo de Defensa y Seguridad	0	0	0	0	0	0
Maquinaria, Otros Equipos y Herramientas	0	0	0	0	0	0
Activos Biológicos	0	0	0	0	0	0
Bienes Inmuebles	0	0	0	0	0	0
Activos Intangibles	0	0	0	0	0	0
Inversión Pública	**0**	**0**	**0**	**0**	**0**	**0**
Obra Pública en Bienes de Dominio Público	0	0	0	0	0	0
Obra Pública en Bienes Propios	0	0	0	0	0	0
Proyectos Productivos y Acciones de Fomento	0	0	0	0	0	0

Instituto Municipal de Investigación y Planeación Urbana del Municipio de Mexicali.
Estado Analítico del Ejercicio del Presupuesto de Egresos
Clasificación por Objeto del Gasto (Capítulo y Concepto)
Del 1 de Enero al 31 de Marzo de 2020

Concepto	Egresos					Subejercicio
	Aprobado	Ampliaciones/ (Reducciones)	Modificado	Devengado	Pagado	
	1	2	3 = (1 + 2)	4	5	6 = (3 - 4)
Inversiones Financieras y Otras Provisiones	**0**	**0**	**0**	**0**	**0**	**0**
Inversiones Para el Fomento de Actividades Productivas	0	0	0	0	0	0
Acciones y Participaciones de Capital	0	0	0	0	0	0
Compra de Títulos y Valores	0	0	0	0	0	0
Concesión de Préstamos	0	0	0	0	0	0
Inversiones en Fideicomisos, Mandatos y Otros Análogos	0	0	0	0	0	0
Otras Inversiones Financieras	0	0	0	0	0	0
Provisiones para Contingencias y Otras Erogaciones Especiales	0	0	0	0	0	0
Participaciones y Aportaciones	**0**	**0**	**0**	**0**	**0**	**0**
Participaciones	0	0	0	0	0	0
Aportaciones	0	0	0	0	0	0
Convenios	0	0	0	0	0	0
Deuda Pública	**0**	**0**	**0**	**0**	**0**	**0**
Amortización de la Deuda Pública	0	0	0	0	0	0
Intereses de la Deuda Pública	0	0	0	0	0	0
Comisiones de la Deuda Pública	0	0	0	0	0	0
Gastos de la Deuda Pública	0	0	0	0	0	0
Costo por Coberturas	0	0	0	0	0	0
Apoyos Financieros	0	0	0	0	0	0
Adeudos de Ejercicios Fiscales Anteriores (Adefas)	0	0	0	0	0	0
Total del Gasto	2,800,000	0	2,800,000	521,781	521,781	2,278,219

LAP. JOSE HUMBERTO RENTERIA CERVANTES
COORDINADOR ADMINISTRATIVO

ARQ. HELIA MARISOL VAZQUEZ MONTES DE OCA
DIRECTORA GENERAL

Instituto Municipal de Investigación y Planeación Urbana del Municipio de Mexicali.
Estado Analítico del Ejercicio del Presupuesto de Egresos
Clasificación Económica (por Tipo de Gasto)
Del 1 de Enero al 31 de Marzo de 2020

Concepto	Egresos					Subejercicio
	Aprobado	Ampliaciones/ (Reducciones)	Modificado	Devengado	Pagado	
	1	2	3 = (1 + 2)	4	5	6 = (3 - 4)
Gasto Corriente	2,800,000	0	2,800,000	521,781	521,781	2,278,219
Gasto de Capital	0	0	0	0	0	0
Amortización de la Deuda y Disminución de Pasivos	0	0	0	0	0	0
Pensiones y Jubilaciones	0	0	0	0	0	0
Participaciones	0	0	0	0	0	0
Total del Gasto	**2,800,000**	**0**	**2,800,000**	**521,781**	**521,781**	**2,278,219**

LAP. JOSE HUMBERTO RENTERIA CERVANTES
COORDINADOR ADMINISTRATIVO

ARQ. HELIA MARISOL VÁZQUEZ MONTES DE OCA
DIRECTORA GENERAL

Instituto Municipal de Investigación y Planeación Urbana del Municipio de Mexicali.
Estado Analítico del Ejercicio del Presupuesto de Egresos
Clasificación Funcional (Finalidad y Función)
Del 1 de Enero al 31 de Marzo de 2020

Concepto	Egresos					Subejercicio
	Aprobado	Ampliaciones/ (Reducciones)	Modificado	Devengado	Pagado	
	1	2	3 = (1 + 2)	4	5	6 = (3 - 4)
Gobierno	0	0	0	0	0	0
Legislación			0			0
Justicia			0			0
Coordinación de la Política de Gobierno			0			0
Relaciones Exteriores			0			0
Asuntos Financieros y Hacendarios			0			0
Seguridad Nacional			0			0
Asuntos de Orden Público y de Seguridad Interior			0			0
Otros Servicios Generales			0			0
Desarrollo Social	2,800,000	0	2,800,000	521,781	521,781	2,278,219
Protección Ambiental			0			0
Vivienda y Servicios a la Comunidad	2,800,000	0	2,800,000	521,781	521,781	2,278,219
Salud			0			0
Recreación, Cultura y Otras Manifestaciones Sociales			0			0
Educación			0			0
Protección Social			0			0
Otros Asuntos Sociales			0			0
Desarrollo Económico	0	0	0	0	0	0
Asuntos Económicos, Comerciales y Laborales en General			0			0
Agropecuaria, Silvicultura, Pesca y Caza			0			0
Combustibles y Energía			0			0
Minería, Manufacturas y Construcción			0			0
Transporte			0			0
Comunicaciones			0			0
Turismo			0			0
Ciencia, Tecnología e Innovación			0			0
Otras Industrias y Otros Asuntos Económicos			0			0
Otras no Clasificadas en Funciones Anteriores	0	0	0	0	0	0
Transacciones de la Deuda Publica / Costo Financiero de la Deuda			0			0
Transferencias, Participaciones y Aportaciones entre Diferentes Niveles y Ordenes de Gobierno			0			0
Saneamiento del Sistema Financiero			0			0
Adeudos de Ejercicios Fiscales Anteriores			0			0
Total del Gasto	2,800,000	0	2,800,000	521,781	521,781	2,278,219

LAE. JOSE HUMBERTO RENTERIA CERVANTES
COORDINADOR ADMINISTRATIVO

ARQ. HELIA MARISOL VÁZQUEZ MONTES DE OCA
DIRECTORA GENERAL

Instituto Municipal de Investigación y Planeación Urbana del Municipio de Mexicali.
Endeudamiento Neto
Del 1 de Enero al 31 de Marzo de 2020

Identificación de Crédito o Instrumento	Contratación/Colocación	Amortización	Endeudamiento Neto
	A	B	C = A - B
Creditos Bancarios			
			0
			0
			0
"SIN INFORMACION A REVELAR EN EL PERIODO"			0
			0
			0
			0
			0
			0
Total Créditos Bancarios	**0**	**0**	**0**

Otros Instrumentos de Deuda			
			0
			0
			0
			0
			0
			0
			0
			0
			0
Total Otros Instrumentos de Deuda	**0**	**0**	**0**

TOTAL	**0**	**0**	**0**

LAP. JOSE HUMBERTO RENTERIA CERVANTES
COORDINADOR ADMINISTRATIVO

ARQ. HELIA MARISOL VAZQUEZ MONTES DE OCA
DIRECTORA GENERAL

Instituto Municipal de Investigación y Planeación Urbana del Municipio de Mexicali.
Intereses de la Deuda
Del 1 de Enero al 31 de Marzo de 2020

Identificación de Crédito o Instrumento	Devengado	Pagado
Créditos Bancarios		
"SIN INFORMACION A REVELAR EN EL PERIODO"		
Total de intereses de Créditos Bancarios	0	0
Otros Instrumentos de Deuda		
Total de intereses de Otros Instrumentos de Deuda	0	0
TOTAL	0	0

LAP. JOSE HUMBERTO RENTERIA CERVANTES
COORDINADOR ADMINISTRATIVO

ARQ. HELIA MARISOL VÁZQUEZ MONTES DE OCA
DIRECTORA GENERAL

Instituto Municipal de Investigación y Planeación Urbana del Municipio de Mexicali.
Indicadores de Postura Fiscal
Del 1 de Enero al 31 de Marzo de 2020

Concepto	Estimado	Devengado	Pagado [3]
I. Ingresos Presupuestarios (I=1+2)	2,800,000	1,109,057	1,109,057
1. Ingresos del Gobierno de la Entidad Federativa [1]	0	0	0
2. Ingresos del Sector Paraestatal [1]	2,800,000	1,109,057	1,109,057
II. Egresos Presupuestarios (II=3+4)	2,800,000	521,781	521,781
3. Egresos del Gobierno de la Entidad Federativa [2]	0	0	0
4. Egresos del Sector Paraestatal [2]	2,800,000	521,781	521,781
III. Balance Presupuestario (Superávit o Déficit) (III = I - II)	0	587,276	587,276

Concepto	Estimado	Devengado	Pagado [3]
III. Balance presupuestario (Superávit o Déficit)	0	587,276	587,276
IV. Intereses, Comisiones y Gastos de la Deuda	0	0	0
V. Balance Primario (Superávit o Déficit) (V= III - IV)	**0**	**587,276**	**587,276**

Concepto	Estimado	Devengado	Pagado [3]
A. Financiamiento	0	0	0
B. Amortización de la deuda	0	0	0
C. Endeudamiento ó desendeudamiento (C = A - B)	**0**	**0**	**0**

1. Los Ingresos que se presentan son los ingresos presupuestarios totales sin incluir los ingresos por financiamientos. Los Ingresos del Gobierno de la Entidad Federativa corresponden a los del Poder Ejecutivo, Legislativo Judicial y Autónomos

2. Los egresos que se presentan son los egresos presupuestarios totales sin incluir los egresos por amortización. Los egresos del Gobierno de la Entidad Federativa corresponden a los del Poder Ejecutivo, Legislativo, Judicial y Órganos Autónomos

3. Para Ingresos se reportan los ingresos recaudados; para egresos se reportan los egresos pagados

LAP. JOSE HUMBERTO RENTERIA CERVANTES
COORDINADOR ADMINISTRATIVO

ARQ. HELIA MARISOL VAZQUEZ MONTES DE OCA
DIRECTORA GENERAL

Instituto Municipal de Investigación y Planeación Urbana del Municipio de Mexicali.
Gasto por Categoría Programática
Del 1 de Enero al 31 de Marzo de 2020

Concepto	Egresos					Subejercicio
	Aprobado	mpliaciones/ (Reducciones	Modificado	Devengado	Pagado	
	1	2	3 = (1 + 2)	4	5	6 = (3 - 4)
Programas	**2,800,000**	**0**	**2,800,000**	**521,781**	**521,781**	**2,278,219**
Subsidios: Sector Social y Privado o Entidades Federativas y Municipios	**0**	**0**	**0**	**0**	**0**	**0**
Sujetos a Reglas de Operación	0	0	0	0	0	0
Otros Subsidios	0	0	0	0	0	0
Desempeño de las Funciones	**2,800,000**	**0**	**2,800,000**	**521,781**	**521,781**	**2,278,219**
Prestación de Servicios Públicos	0	0	0	0	0	0
Provisión de Bienes Públicos	0	0	0	0	0	0
Planeación, seguimiento y evaluación de políticas públicas	2,800,000	0	2,800,000	521,781	521,781	2,278,219
Promoción y fomento	0	0	0	0	0	0
Regulación y supervisión	0	0	0	0	0	0
Funciones de las Fuerzas Armadas (Únicamente Gobierno Federal)	0	0	0	0	0	0
Específicos	0	0	0	0	0	0
Proyectos de Inversión	0	0	0	0	0	0
Administrativos y de Apoyo	**0**	**0**	**0**	**0**	**0**	**0**
Apoyo al proceso presupuestario y para mejorar la eficiencia institucional	0	0	0	0	0	0
Apoyo a la función pública y al mejoramiento de la gestión	0	0	0	0	0	0
Operaciones ajenas	0	0	0	0	0	0
Compromisos	**0**	**0**	**0**	**0**	**0**	**0**
Obligaciones de cumplimiento de resolución jurisdiccional	0	0	0	0	0	0
Desastres Naturales	0	0	0	0	0	0
Obligaciones	**0**	**0**	**0**	**0**	**0**	**0**
Pensiones y jubilaciones	0	0	0	0	0	0
Aportaciones a la seguridad social	0	0	0	0	0	0
Aportaciones a fondos de estabilización	0	0	0	0	0	0
Aportaciones a fondos de inversión y reestructura de pensiones	0	0	0	0	0	0
Programas de Gasto Federalizado (Gobierno Federal)	**0**	**0**	**0**	**0**	**0**	**0**
Gasto Federalizado	0	0	0	0	0	0
Participaciones a entidades federativas y municipios	0	0	0	0	0	0
Costo financiero, deuda o apoyos a deudores y ahorradores de la banca	0	0	0	0	0	0
Adeudos de ejercicios fiscales anteriores	0	0	0	0	0	0
Total del Gasto	**2,800,000**	**0**	**2,800,000**	**521,781**	**521,781**	**2,278,219**

LAP. JOSE HUMBERTO RENTERIA CERVANTES
COORDINADOR ADMINISTRATIVO

ARQ. HELIA MARISOL VAZQUEZ MONTES DE OCA
DIRECTORA GENERAL

·ituto Municipal de Investigación y Planeación Urbana del Municipio de Mexicali.
Baja California
⌊stado Analítico del Ejercicio del Presupuesto por Capítulo del Gasto Del 01/ene./2020 Al 31/mar./2020

Usr: Feliciana
Rep: rptEstadoAnaliticoPresupuestoEgresos

Fecha y hora de Impresión | 17/abr./2020 14:00

Ejercicio del Presupuesto		Egresos Aprobado	Ampliaciones / (Reducciones)	Egresos Modificado	Egresos Comprometido	Egresos Devengado	Egresos Ejercido	Pagado	Subejercicio
10000	**SERVICIOS PERSONALES**	**$2,058,851.00**	**$0.00**	**$2,058,851.00**	**$2,058,851.00**	**$390,859.29**	**$390,859.29**	**$390,859.29**	**$1,667,991.71**
11000	**REMUNERACIONES AL PERSONAL DE CARÁCT**	**$1,136,020.00**	**$0.00**	**$1,136,020.00**	**$1,136,020.00**	**$250,292.73**	**$250,292.73**	**$250,292.73**	**$885,727.27**
11300	SUELDOS BASE AL PERSONAL PERMANENTE	$1,136,020.00	$0.00	$1,136,020.00	$1,136,020.00	$250,292.73	$250,292.73	$250,292.73	$885,727.27
11301	SUELDO TABULAR PERSONAL PERMANENTE	$1,136,020.00	$0.00	$1,136,020.00	$1,136,020.00	$250,292.73	$250,292.73	$250,292.73	$885,727.27
13000	**REMUNERACIONES ADICIONALES Y ESPECIAL**	**$659,851.00**	**$0.00**	**$659,851.00**	**$659,851.00**	**$104,386.47**	**$104,386.47**	**$104,386.47**	**$555,464.53**
13200	PRIMAS DE VACACIONES, DOMINICAL Y GRAT	$271,495.00	$0.00	$271,495.00	$271,495.00	$0.00	$0.00	$0.00	$271,495.00
13202	PRIMA VACACIONAL	$25,630.00	$0.00	$25,630.00	$25,630.00	$0.00	$0.00	$0.00	$25,630.00
13203	GRATIFICACIÓN DE FIN DE AÑO	$245,865.00	$0.00	$245,865.00	$245,865.00	$0.00	$0.00	$0.00	$245,865.00
13400	COMPENSACIONES	$388,356.00	$0.00	$388,356.00	$388,356.00	$104,386.47	$104,386.47	$104,386.47	$283,969.53
13401	COMPENSACIONES	$388,356.00	$0.00	$388,356.00	$388,356.00	$104,386.47	$104,386.47	$104,386.47	$283,969.53
14000	**SEGURIDAD SOCIAL**	**$238,980.00**	**$0.00**	**$238,980.00**	**$238,980.00**	**$36,180.09**	**$36,180.09**	**$36,180.09**	**$202,799.91**
14100	APORTACIONES DE SEGURIDAD SOCIAL	$104,400.00	$0.00	$104,400.00	$104,400.00	$16,886.07	$16,886.07	$16,886.07	$87,513.93
14101	APORTACIONES PATRONALES DE SERVICO M	$104,400.00	$0.00	$104,400.00	$104,400.00	$16,886.07	$16,886.07	$16,886.07	$87,513.93
14200	APORTACIONES A FONDOS DE VIVIENDA	$66,680.00	$0.00	$66,680.00	$66,680.00	$9,504.45	$9,504.45	$9,504.45	$57,175.55
14201	APORTACIONES PATRONALES INFONAVIT Y F	$66,680.00	$0.00	$66,680.00	$66,680.00	$9,504.45	$9,504.45	$9,504.45	$57,175.55
14300	APORTACIONES AL SISTEMA PARA EL RETIRC	$67,900.00	$0.00	$67,900.00	$67,900.00	$9,789.57	$9,789.57	$9,789.57	$58,110.43
14301	APORTACIONES AL SISTEMA PARA EL RETIRC	$67,900.00	$0.00	$67,900.00	$67,900.00	$9,789.57	$9,789.57	$9,789.57	$58,110.43
17000	**PAGO DE ESTÍMULOS A SERVIDORES PÚBLICC**	**$24,000.00**	**$0.00**	**$24,000.00**	**$24,000.00**	**$0.00**	**$0.00**	**$0.00**	**$24,000.00**
17100	ESTÍMULOS	$24,000.00	$0.00	$24,000.00	$24,000.00	$0.00	$0.00	$0.00	$24,000.00
17103	ESTÍMULOS AL PERSONAL	$24,000.00	$0.00	$24,000.00	$24,000.00	$0.00	$0.00	$0.00	$24,000.00
20000	**MATERIALES Y SUMINISTROS**	**$258,983.53**	**$0.00**	**$258,983.53**	**$27,415.25**	**$27,415.25**	**$27,415.25**	**$27,415.25**	**$231,568.28**
21000	**MATERIALES DE ADMINISTRACIÓN, EMISIÓN D**	**$70,850.00**	**$0.00**	**$70,850.00**	**$330.00**	**$330.00**	**$330.00**	**$330.00**	**$70,520.00**
21100	MATERIALES, ÚTILES Y EQUIPOS MENORES D	$40,000.00	$0.00	$40,000.00	$330.00	$330.00	$330.00	$330.00	$39,670.00
21101	MATERIALES, ÚTILES Y EQUIPOS MENORES D	$35,000.00	$0.00	$35,000.00	$330.00	$330.00	$330.00	$330.00	$34,670.00
21103	OTROS EQUIPOS MENORES DIVERSOS	$5,000.00	$0.00	$5,000.00	$0.00	$0.00	$0.00	$0.00	$5,000.00
21200	MATERIALES Y ÚTILES DE IMPRESIÓN Y REPR	$21,250.00	$0.00	$21,250.00	$0.00	$0.00	$0.00	$0.00	$21,250.00
21201	MATERIALES Y ÚTILES DE IMPRESIÓN Y REPR	$21,250.00	$0.00	$21,250.00	$0.00	$0.00	$0.00	$0.00	$21,250.00
21600	MATERIAL DE LIMPIEZA	$9,600.00	$0.00	$9,600.00	$0.00	$0.00	$0.00	$0.00	$9,600.00
21601	MATERIAL DE LIMPIEZA	$9,600.00	$0.00	$9,600.00	$0.00	$0.00	$0.00	$0.00	$9,600.00
22000	**ALIMENTOS Y UTENSILIOS**	**$23,485.00**	**$0.00**	**$23,485.00**	**$1,256.20**	**$1,256.20**	**$1,256.20**	**$1,256.20**	**$22,228.80**
22100	PRODUCTOS ALIMENTICIOS PARA PERSONAS	$23,485.00	$0.00	$23,485.00	$1,256.20	$1,256.20	$1,256.20	$1,256.20	$22,228.80
22105	AGUA Y HIELO PARA CONSUMO HUMANO	$8,000.00	$0.00	$8,000.00	$119.00	$119.00	$119.00	$119.00	$7,881.00
22106	ARTÍCULOS DE CAFETERÍA	$15,485.00	$0.00	$15,485.00	$1,137.20	$1,137.20	$1,137.20	$1,137.20	$14,347.80
24000	**MATERIALES Y ARTICULOS DE CONSTRUCCIO**	**$3,000.00**	**$0.00**	**$3,000.00**	**$0.00**	**$0.00**	**$0.00**	**$0.00**	**$3,000.00**

Ejercicio del Presupuesto		Egresos Aprobado	Ampliaciones / (Reducciones)	Egresos Modificado	Egresos Comprometido	Egresos Devengado	Egresos Ejercido	Pagado	Subejercicio
24600	MATERIAL ELÉCTRICO Y ELECTRÓNICO	$3,000.00	$0.00	$3,000.00	$0.00	$0.00	$0.00	$0.00	$3,000.00
24601	MATERIAL ELÉCTRICO	$3,000.00	$0.00	$3,000.00	$0.00	$0.00	$0.00	$0.00	$3,000.00
25000	**PRODUCTOS QUIMICOS, FARMACEUTICOS Y D**	**$3,000.00**	**$0.00**	**$3,000.00**	**$0.00**	**$0.00**	**$0.00**	**$0.00**	**$3,000.00**
25300	MEDICINAS Y PRODUCTOS FARMACÉUTICOS	$3,000.00	$0.00	$3,000.00	$0.00	$0.00	$0.00	$0.00	$3,000.00
25301	MEDICINAS Y PRODUCTOS FARMACÉUTICOS	$3,000.00	$0.00	$3,000.00	$0.00	$0.00	$0.00	$0.00	$3,000.00
26000	**COMBUSTIBLES, LUBRICANTES Y ADITIVOS**	**$123,648.53**	**$0.00**	**$123,648.53**	**$20,884.90**	**$20,884.90**	**$20,884.90**	**$20,884.90**	**$102,763.63**
26100	COMBUSTIBLES, LUBRICANTES Y ADITIVOS	$123,648.53	$0.00	$123,648.53	$20,884.90	$20,884.90	$20,884.90	$20,884.90	$102,763.63
26101	COMBUSTIBLES	$120,048.53	$0.00	$120,048.53	$20,000.00	$20,000.00	$20,000.00	$20,000.00	$100,048.53
26102	LUBRICANTES Y ADITIVOS	$3,600.00	$0.00	$3,600.00	$884.90	$884.90	$884.90	$884.90	$2,715.10
27000	**VESTUARIO, BLANCOS, PRENDAS DE PROTEC**	**$5,000.00**	**$0.00**	**$5,000.00**	**$0.00**	**$0.00**	**$0.00**	**$0.00**	**$5,000.00**
27100	VESTUARIO Y UNIFORMES	$5,000.00	$0.00	$5,000.00	$0.00	$0.00	$0.00	$0.00	$5,000.00
27101	VESTUARIO Y UNIFORMES	$5,000.00	$0.00	$5,000.00	$0.00	$0.00	$0.00	$0.00	$5,000.00
29000	**HERRAMIENTAS, REFACCIONES Y ACCESORIC**	**$30,000.00**	**$0.00**	**$30,000.00**	**$4,944.15**	**$4,944.15**	**$4,944.15**	**$4,944.15**	**$25,055.85**
29200	REFACCIONES Y ACCESORIOS MENORES DE	$3,000.00	$0.00	$3,000.00	$0.00	$0.00	$0.00	$0.00	$3,000.00
29201	REFACCIONES Y ACCESORIOS MENORES DE	$3,000.00	$0.00	$3,000.00	$0.00	$0.00	$0.00	$0.00	$3,000.00
29400	REFACCIONES Y ACCESORIOS MENORES DE	$4,000.00	$0.00	$4,000.00	$55.99	$55.99	$55.99	$55.99	$3,944.01
29401	REFACCIONES Y ACCESORIOS MENORES DE	$4,000.00	$0.00	$4,000.00	$55.99	$55.99	$55.99	$55.99	$3,944.01
29600	REFACCIONES Y ACCESORIOS MENORES DE	$23,000.00	$0.00	$23,000.00	$4,888.16	$4,888.16	$4,888.16	$4,888.16	$18,111.84
29601	REFACCIONES Y ACCESORIOS MENORES DE	$23,000.00	$0.00	$23,000.00	$4,888.16	$4,888.16	$4,888.16	$4,888.16	$18,111.84
30000	**SERVICIOS GENERALES**	**$482,165.47**	**$0.00**	**$482,165.47**	**$103,506.44**	**$103,506.44**	**$103,506.44**	**$103,506.44**	**$378,659.03**
31000	**SERVICIOS BÁSICOS**	**$115,100.00**	**$0.00**	**$115,100.00**	**$11,772.47**	**$11,772.47**	**$11,772.47**	**$11,772.47**	**$103,327.53**
31100	ENERGÍA ELÉCTRICA	$80,000.00	$0.00	$80,000.00	$4,869.00	$4,869.00	$4,869.00	$4,869.00	$75,131.00
31101	SERVICIO DE ENERGÍA ELÉCTRICA	$80,000.00	$0.00	$80,000.00	$4,869.00	$4,869.00	$4,869.00	$4,869.00	$75,131.00
31300	AGUA	$9,100.00	$0.00	$9,100.00	$1,599.50	$1,599.50	$1,599.50	$1,599.50	$7,500.50
31301	SERVICIO DE AGUA POTABLE	$9,100.00	$0.00	$9,100.00	$1,599.50	$1,599.50	$1,599.50	$1,599.50	$7,500.50
31400	TELEFONÍA TRADICIONAL	$24,000.00	$0.00	$24,000.00	$5,303.97	$5,303.97	$5,303.97	$5,303.97	$18,696.03
31401	SERVICIO TELEFÓNICO TRADICIONAL	$24,000.00	$0.00	$24,000.00	$5,303.97	$5,303.97	$5,303.97	$5,303.97	$18,696.03
31800	SERVICIOS POSTALES Y TELEGRÁFICOS	$2,000.00	$0.00	$2,000.00	$0.00	$0.00	$0.00	$0.00	$2,000.00
31801	SERVICIO POSTAL,TELÉGRAFO Y MENSAJERI/	$2,000.00	$0.00	$2,000.00	$0.00	$0.00	$0.00	$0.00	$2,000.00
32000	**SERVICIOS DE ARRENDAMIENTO**	**$222,000.00**	**$0.00**	**$222,000.00**	**$54,755.25**	**$54,755.25**	**$54,755.25**	**$54,755.25**	**$167,244.75**
32200	ARRENDAMIENTO DE EDIFICIOS	$222,000.00	$0.00	$222,000.00	$54,755.25	$54,755.25	$54,755.25	$54,755.25	$167,244.75
32201	ARRENDAMIENTOS DE EDIFICIOS Y LOCALES	$222,000.00	$0.00	$222,000.00	$54,755.25	$54,755.25	$54,755.25	$54,755.25	$167,244.75
33000	**SERVICIOS PROFESIONALES, CIENTIFICOS, TE**	**$39,520.00**	**$0.00**	**$39,520.00**	**$13,572.00**	**$13,572.00**	**$13,572.00**	**$13,572.00**	**$25,948.00**
33100	SERVICIOS LEGALES, DE CONTABILIDAD, AUD	$6,000.00	$0.00	$6,000.00	$0.00	$0.00	$0.00	$0.00	$6,000.00

·ituto Municipal de Investigación y Planeación Urbana del Municipio de Mexicali.
Baja California
Estado Analítico del Ejercicio del Presupuesto por Capítulo del Gasto Del 01/ene./2020 Al 31/mar./2020

Usr: Feliciana
Rep: rptEstadoAnaliticoPresupuestoEgresos

Fecha y hora de Impresión 17/abr./2020 14:00

Ejercicio del Presupuesto		Egresos Aprobado	Ampliaciones / (Reducciones)	Egresos Modificado	Egresos Comprometido	Egresos Devengado	Egresos Ejercido	Pagado	Subejercicio
33101	SERVICIOS LEGALES Y ASESORIAS EN MATEF	$6,000.00	$0.00	$6,000.00	$0.00	$0.00	$0.00	$0.00	$6,000.00
33300	SERVICIOS DE CONSULTORÍA ADMINISTRATIV	$15,000.00	$0.00	$15,000.00	$12,600.00	$12,600.00	$12,600.00	$12,600.00	$2,400.00
33302	SERVICIOS DE CONSULTORIA EN TECNOLOGI	$15,000.00	$0.00	$15,000.00	$12,600.00	$12,600.00	$12,600.00	$12,600.00	$2,400.00
33600	SERVICIOS DE APOYO ADMINISTRATIVO, TRAI	$13,000.00	$0.00	$13,000.00	$0.00	$0.00	$0.00	$0.00	$13,000.00
33602	SERVICIOS DE IMPRESIÓN	$13,000.00	$0.00	$13,000.00	$0.00	$0.00	$0.00	$0.00	$13,000.00
33800	SERVICIOS DE VIGILANCIA	$5,520.00	$0.00	$5,520.00	$972.00	$972.00	$972.00	$972.00	$4,548.00
33801	SERVICIO DE VIGILANCIA Y MONITOREO	$5,520.00	$0.00	$5,520.00	$972.00	$972.00	$972.00	$972.00	$4,548.00
34000	**SERVICIOS FINANCIEROS, BANCARIOS Y COMI**	**$16,150.47**	**$0.00**	**$16,150.47**	**$10,233.26**	**$10,233.26**	**$10,233.26**	**$10,233.26**	**$5,917.21**
34100	SERVICIOS FINANCIEROS Y BANCARIOS	$6,600.00	$0.00	$6,600.00	$1,242.36	$1,242.36	$1,242.36	$1,242.36	$5,357.64
34101	INTERESES, COMISIONES Y SERVICIOS BANC/	$6,600.00	$0.00	$6,600.00	$1,242.36	$1,242.36	$1,242.36	$1,242.36	$5,357.64
34500	SEGURO DE BIENES PATRIMONIALES	$9,550.47	$0.00	$9,550.47	$8,990.90	$8,990.90	$8,990.90	$8,990.90	$559.57
34501	SEGUROS DE BIENES PATRIMONIALES	$9,550.47	$0.00	$9,550.47	$8,990.90	$8,990.90	$8,990.90	$8,990.90	$559.57
35000	**SERVICIOS DE INSTALACIÓN, REPARACIÓN, M.**	**$48,125.00**	**$0.00**	**$48,125.00**	**$0.00**	**$0.00**	**$0.00**	**$0.00**	**$48,125.00**
35100	CONSERVACIÓN Y MANTENIMIENTO MENOR D	$4,000.00	$0.00	$4,000.00	$0.00	$0.00	$0.00	$0.00	$4,000.00
35101	CONS.Y MNTO. MENOR DE EDIFICIOS Y LOCAI	$4,000.00	$0.00	$4,000.00	$0.00	$0.00	$0.00	$0.00	$4,000.00
35300	INSTALACIÓN, REPARACIÓN Y MANTENIMIENT	$4,000.00	$0.00	$4,000.00	$0.00	$0.00	$0.00	$0.00	$4,000.00
35301	INSTALACIÓN, REPARACIÓN Y MANTENIMIENT	$4,000.00	$0.00	$4,000.00	$0.00	$0.00	$0.00	$0.00	$4,000.00
35500	REPARACIÓN Y MANTENIMIENTO DE EQUIPO	$23,000.00	$0.00	$23,000.00	$0.00	$0.00	$0.00	$0.00	$23,000.00
35501	REPARACIÓN Y MANTENIMIENTO DE EQUIPO	$23,000.00	$0.00	$23,000.00	$0.00	$0.00	$0.00	$0.00	$23,000.00
35700	INSTALACIÓN, REPARACIÓN Y MANTENIMIENT	$13,125.00	$0.00	$13,125.00	$0.00	$0.00	$0.00	$0.00	$13,125.00
35704	INSTALACIÓN, REPARACIÓN Y MANTENIMIENT	$13,125.00	$0.00	$13,125.00	$0.00	$0.00	$0.00	$0.00	$13,125.00
35800	SERVICIOS DE LIMPIEZA Y MANEJO DE DESEC	$4,000.00	$0.00	$4,000.00	$0.00	$0.00	$0.00	$0.00	$4,000.00
35801	SERVICIOS DE LIMPIEZA	$4,000.00	$0.00	$4,000.00	$0.00	$0.00	$0.00	$0.00	$4,000.00
37000	**SERVICIOS DE TRASLADO Y VIATICOS**	**$35,270.00**	**$0.00**	**$35,270.00**	**$13,173.46**	**$13,173.46**	**$13,173.46**	**$13,173.46**	**$22,096.54**
37100	PASAJES AÉREOS	$15,000.00	$0.00	$15,000.00	$6,724.00	$6,724.00	$6,724.00	$6,724.00	$8,276.00
37101	PASAJES AÉREOS	$15,000.00	$0.00	$15,000.00	$6,724.00	$6,724.00	$6,724.00	$6,724.00	$8,276.00
37500	VIÁTICOS EN EL PAÍS	$11,870.00	$0.00	$11,870.00	$6,449.46	$6,449.46	$6,449.46	$6,449.46	$5,420.54
37501	VIÁTICOS EN EL PAÍS	$7,870.00	$0.00	$7,870.00	$4,149.46	$4,149.46	$4,149.46	$4,149.46	$3,720.54
37502	HOSPEDAJE EN EL PAÍS	$4,000.00	$0.00	$4,000.00	$2,300.00	$2,300.00	$2,300.00	$2,300.00	$1,700.00
37900	OTROS SERVICIOS DE TRASLADO Y HOSPEDA/	$8,400.00	$0.00	$8,400.00	$0.00	$0.00	$0.00	$0.00	$8,400.00
37902	PEAJES	$8,400.00	$0.00	$8,400.00	$0.00	$0.00	$0.00	$0.00	$8,400.00
39000	**OTROS SERVICIOS GENERALES**	**$6,000.00**	**$0.00**	**$6,000.00**	**$0.00**	**$0.00**	**$0.00**	**$0.00**	**$6,000.00**
39200	IMPUESTOS Y DERECHOS	$6,000.00	$0.00	$6,000.00	$0.00	$0.00	$0.00	$0.00	$6,000.00
39201	IMPUESTOS Y DERECHOS	$6,000.00	$0.00	$6,000.00	$0.00	$0.00	$0.00	$0.00	$6,000.00

ituto Municipal de Investigación y Planeación Urbana del Municipio de Mexicali.
Baja California
Estado Analítico del Ejercicio del Presupuesto por Capítulo del Gasto Del 01/ene./2020 Al 31/mar./2020

Usr: Feliciana
Rep: rptEstadoAnaliticoPresupuestoEgresos

Fecha y hora de Impresión | 17/abr./2020 14:00

Ejercicio del Presupuesto	Egresos Aprobado	Ampliaciones / (Reducciones)	Egresos Modificado	Egresos Comprometido	Egresos Devengado	Egresos Ejercido	Pagado	Subejercicio
Total	**$2,800,000.00**	**$0.00**	**$2,800,000.00**	**$2,189,772.69**	**$521,780.98**	**$521,780.98**	**$521,780.98**	**$2,278,219.02**

·ituto Municipal de Investigación y Planeación Urbana del Municipio de Mexicali.
Baja California
Estado Analítico del Ejercicio del Presupuesto por Unidad Administrativa Del 01/ene./2020 Al 31/mar./2020

Usr: Feliciana
Rep: rptEstadoAnaliticoPresupuestoEgresos_UA

Fecha y hora de Impresión | 17/abr./2020 14:00

	Ejercicio del Presupuesto	Egresos Aprobado Al 31/12/2020	Ampliaciones / (Reducciones)	Egresos Modificado	Egresos Comprometido	Egresos Devengado	Egresos Ejercido	Egresos Pagado	Subejercicio
	64101 DIRECCIÓN GENERAL								
20000	**MATERIALES Y SUMINISTROS**	**$34,533.17**	**$0.00**	**$34,533.17**	**$4,000.00**	**$4,000.00**	**$4,000.00**	**$4,000.00**	**$30,533.17**
21000	**MATERIALES DE ADMINISTRACIÓN, EMISIÓN DE DOC**	**$6,000.00**	**$0.00**	**$6,000.00**	**$0.00**	**$0.00**	**$0.00**	**$0.00**	**$6,000.00**
21100	MATERIALES, ÚTILES Y EQUIPOS MENORES DE OFIC	$6,000.00	$0.00	$6,000.00	$0.00	$0.00	$0.00	$0.00	$6,000.00
21101	MATERIALES, ÚTILES Y EQUIPOS MENORES DE OFIC	$6,000.00	$0.00	$6,000.00	$0.00	$0.00	$0.00	$0.00	$6,000.00
22000	**ALIMENTOS Y UTENSILIOS**	**$4,500.00**	**$0.00**	**$4,500.00**	**$0.00**	**$0.00**	**$0.00**	**$0.00**	**$4,500.00**
22100	PRODUCTOS ALIMENTICIOS PARA PERSONAS	$4,500.00	$0.00	$4,500.00	$0.00	$0.00	$0.00	$0.00	$4,500.00
22106	ARTÍCULOS DE CAFETERÍA	$4,500.00	$0.00	$4,500.00	$0.00	$0.00	$0.00	$0.00	$4,500.00
26000	**COMBUSTIBLES, LUBRICANTES Y ADITIVOS**	**$24,033.17**	**$0.00**	**$24,033.17**	**$4,000.00**	**$4,000.00**	**$4,000.00**	**$4,000.00**	**$20,033.17**
26100	COMBUSTIBLES, LUBRICANTES Y ADITIVOS	$24,033.17	$0.00	$24,033.17	$4,000.00	$4,000.00	$4,000.00	$4,000.00	$20,033.17
26101	COMBUSTIBLES	$24,033.17	$0.00	$24,033.17	$4,000.00	$4,000.00	$4,000.00	$4,000.00	$20,033.17
30000	**SERVICIOS GENERALES**	**$24,600.00**	**$0.00**	**$24,600.00**	**$10,324.00**	**$10,324.00**	**$10,324.00**	**$10,324.00**	**$14,276.00**
37000	**SERVICIOS DE TRASLADO Y VIATICOS**	**$24,600.00**	**$0.00**	**$24,600.00**	**$10,324.00**	**$10,324.00**	**$10,324.00**	**$10,324.00**	**$14,276.00**
37100	PASAJES AÉREOS	$15,000.00	$0.00	$15,000.00	$6,724.00	$6,724.00	$6,724.00	$6,724.00	$8,276.00
37101	PASAJES AÉREOS	$15,000.00	$0.00	$15,000.00	$6,724.00	$6,724.00	$6,724.00	$6,724.00	$8,276.00
37500	VIÁTICOS EN EL PAÍS	$3,600.00	$0.00	$3,600.00	$3,600.00	$3,600.00	$3,600.00	$3,600.00	$0.00
37501	VIÁTICOS EN EL PAÍS	$3,600.00	$0.00	$3,600.00	$3,600.00	$3,600.00	$3,600.00	$3,600.00	$0.00
37900	OTROS SERVICIOS DE TRASLADO Y HOSPEDAJE	$6,000.00	$0.00	$6,000.00	$0.00	$0.00	$0.00	$0.00	$6,000.00
37902	PEAJES	$6,000.00	$0.00	$6,000.00	$0.00	$0.00	$0.00	$0.00	$6,000.00
	DIRECCIÓN GENERAL	**$59,133.17**	**$0.00**	**$59,133.17**	**$14,324.00**	**$14,324.00**	**$14,324.00**	**$14,324.00**	**$44,809.17**
	64102 COORDINACIÓN FINANCIERA Y ADMINISTRATIVA								
10000	**SERVICIOS PERSONALES**	**$592,710.00**	**$0.00**	**$592,710.00**	**$592,710.00**	**$116,549.20**	**$116,549.20**	**$116,549.20**	**$476,160.80**
11000	**REMUNERACIONES AL PERSONAL DE CARÁCTER PE**	**$360,000.00**	**$0.00**	**$360,000.00**	**$360,000.00**	**$82,966.17**	**$82,966.17**	**$82,966.17**	**$277,033.83**
11300	SUELDOS BASE AL PERSONAL PERMANENTE	$360,000.00	$0.00	$360,000.00	$360,000.00	$82,966.17	$82,966.17	$82,966.17	$277,033.83
11301	SUELDO TABULAR PERSONAL PERMANENTE	$360,000.00	$0.00	$360,000.00	$360,000.00	$82,966.17	$82,966.17	$82,966.17	$277,033.83
13000	**REMUNERACIONES ADICIONALES Y ESPECIALES**	**$128,430.00**	**$0.00**	**$128,430.00**	**$128,430.00**	**$21,956.19**	**$21,956.19**	**$21,956.19**	**$106,473.81**
13200	PRIMAS DE VACACIONES, DOMINICAL Y GRATIFICAC	$75,030.00	$0.00	$75,030.00	$75,030.00	$0.00	$0.00	$0.00	$75,030.00
13202	PRIMA VACACIONAL	$8,130.00	$0.00	$8,130.00	$8,130.00	$0.00	$0.00	$0.00	$8,130.00
13203	GRATIFICACIÓN DE FIN DE AÑO	$66,900.00	$0.00	$66,900.00	$66,900.00	$0.00	$0.00	$0.00	$66,900.00
13400	COMPENSACIONES	$53,400.00	$0.00	$53,400.00	$53,400.00	$21,956.19	$21,956.19	$21,956.19	$31,443.81

·ituto Municipal de Investigación y Planeación Urbana del Municipio de Mexicali.
Baja California
Estado Analítico del Ejercicio del Presupuesto por Unidad Administrativa Del 01/ene./2020 Al 31/mar./2020

Usr: Feliciana
Rep: rptEstadoAnaliticoPresupuestoEgresos_UA

Fecha y hora de Impresión 17/abr./2020 14:00

	Ejercicio del Presupuesto	Egresos Aprobado Al 31/12/2020	Ampliaciones / (Reducciones)	Egresos Modificado	Egresos Comprometido	Egresos Devengado	Egresos Ejercido	Egresos Pagado	Subejercicio
13401	COMPENSACIONES	$53,400.00	$0.00	$53,400.00	$53,400.00	$21,956.19	$21,956.19	$21,956.19	$31,443.81
14000	**SEGURIDAD SOCIAL**	**$80,280.00**	**$0.00**	**$80,280.00**	**$80,280.00**	**$11,626.84**	**$11,626.84**	**$11,626.84**	**$68,653.16**
14100	APORTACIONES DE SEGURIDAD SOCIAL	$34,800.00	$0.00	$34,800.00	$34,800.00	$5,473.75	$5,473.75	$5,473.75	$29,326.25
14101	APORTACIONES PATRONALES DE SERVICO MÉDICC	$34,800.00	$0.00	$34,800.00	$34,800.00	$5,473.75	$5,473.75	$5,473.75	$29,326.25
14200	APORTACIONES A FONDOS DE VIVIENDA	$22,680.00	$0.00	$22,680.00	$22,680.00	$3,031.08	$3,031.08	$3,031.08	$19,648.92
14201	APORTACIONES PATRONALES INFONAVIT Y FOVISS	$22,680.00	$0.00	$22,680.00	$22,680.00	$3,031.08	$3,031.08	$3,031.08	$19,648.92
14300	APORTACIONES AL SISTEMA PARA EL RETIRO	$22,800.00	$0.00	$22,800.00	$22,800.00	$3,122.01	$3,122.01	$3,122.01	$19,677.99
14301	APORTACIONES AL SISTEMA PARA EL RETIRO	$22,800.00	$0.00	$22,800.00	$22,800.00	$3,122.01	$3,122.01	$3,122.01	$19,677.99
17000	**PAGO DE ESTÍMULOS A SERVIDORES PÚBLICOS**	**$24,000.00**	**$0.00**	**$24,000.00**	**$24,000.00**	**$0.00**	**$0.00**	**$0.00**	**$24,000.00**
17100	ESTÍMULOS	$24,000.00	$0.00	$24,000.00	$24,000.00	$0.00	$0.00	$0.00	$24,000.00
17103	ESTÍMULOS AL PERSONAL	$24,000.00	$0.00	$24,000.00	$24,000.00	$0.00	$0.00	$0.00	$24,000.00
20000	**MATERIALES Y SUMINISTROS**	**$101,953.84**	**$0.00**	**$101,953.84**	**$11,415.25**	**$11,415.25**	**$11,415.25**	**$11,415.25**	**$90,538.59**
21000	**MATERIALES DE ADMINISTRACIÓN, EMISIÓN DE DOC**	**$24,350.00**	**$0.00**	**$24,350.00**	**$330.00**	**$330.00**	**$330.00**	**$330.00**	**$24,020.00**
21100	MATERIALES, ÚTILES Y EQUIPOS MENORES DE OFIC	$11,500.00	$0.00	$11,500.00	$330.00	$330.00	$330.00	$330.00	$11,170.00
21101	MATERIALES, ÚTILES Y EQUIPOS MENORES DE OFIC	$6,500.00	$0.00	$6,500.00	$330.00	$330.00	$330.00	$330.00	$6,170.00
21103	OTROS EQUIPOS MENORES DIVERSOS	$5,000.00	$0.00	$5,000.00	$0.00	$0.00	$0.00	$0.00	$5,000.00
21200	MATERIALES Y ÚTILES DE IMPRESIÓN Y REPRODUC	$3,250.00	$0.00	$3,250.00	$0.00	$0.00	$0.00	$0.00	$3,250.00
21201	MATERIALES Y ÚTILES DE IMPRESIÓN Y REPRODUC	$3,250.00	$0.00	$3,250.00	$0.00	$0.00	$0.00	$0.00	$3,250.00
21600	MATERIAL DE LIMPIEZA	$9,600.00	$0.00	$9,600.00	$0.00	$0.00	$0.00	$0.00	$9,600.00
21601	MATERIAL DE LIMPIEZA	$9,600.00	$0.00	$9,600.00	$0.00	$0.00	$0.00	$0.00	$9,600.00
22000	**ALIMENTOS Y UTENSILIOS**	**$9,000.00**	**$0.00**	**$9,000.00**	**$1,256.20**	**$1,256.20**	**$1,256.20**	**$1,256.20**	**$7,743.80**
22100	PRODUCTOS ALIMENTICIOS PARA PERSONAS	$9,000.00	$0.00	$9,000.00	$1,256.20	$1,256.20	$1,256.20	$1,256.20	$7,743.80
22105	AGUA Y HIELO PARA CONSUMO HUMANO	$3,000.00	$0.00	$3,000.00	$119.00	$119.00	$119.00	$119.00	$2,881.00
22106	ARTÍCULOS DE CAFETERÍA	$6,000.00	$0.00	$6,000.00	$1,137.20	$1,137.20	$1,137.20	$1,137.20	$4,862.80
24000	**MATERIALES Y ARTICULOS DE CONSTRUCCION Y DE**	**$3,000.00**	**$0.00**	**$3,000.00**	**$0.00**	**$0.00**	**$0.00**	**$0.00**	**$3,000.00**
24600	MATERIAL ELÉCTRICO Y ELECTRÓNICO	$3,000.00	$0.00	$3,000.00	$0.00	$0.00	$0.00	$0.00	$3,000.00
24601	MATERIAL ELÉCTRICO	$3,000.00	$0.00	$3,000.00	$0.00	$0.00	$0.00	$0.00	$3,000.00
25000	**PRODUCTOS QUIMICOS, FARMACEUTICOS Y DE LAB**	**$3,000.00**	**$0.00**	**$3,000.00**	**$0.00**	**$0.00**	**$0.00**	**$0.00**	**$3,000.00**
25300	MEDICINAS Y PRODUCTOS FARMACÉUTICOS	$3,000.00	$0.00	$3,000.00	$0.00	$0.00	$0.00	$0.00	$3,000.00
25301	MEDICINAS Y PRODUCTOS FARMACÉUTICOS	$3,000.00	$0.00	$3,000.00	$0.00	$0.00	$0.00	$0.00	$3,000.00
26000	**COMBUSTIBLES, LUBRICANTES Y ADITIVOS**	**$27,603.84**	**$0.00**	**$27,603.84**	**$4,884.90**	**$4,884.90**	**$4,884.90**	**$4,884.90**	**$22,718.94**
26100	COMBUSTIBLES, LUBRICANTES Y ADITIVOS	$27,603.84	$0.00	$27,603.84	$4,884.90	$4,884.90	$4,884.90	$4,884.90	$22,718.94

·ituto Municipal de Investigación y Planeación Urbana del Municipio de Mexicali.
Baja California
Estado Analítico del Ejercicio del Presupuesto por Unidad Administrativa Del 01/ene./2020 Al 31/mar./2020

Usr: Feliciana
Rep: rptEstadoAnaliticoPresupuestoEgresos_UA

Fecha y hora de Impresión 17/abr./2020 14:00

	Ejercicio del Presupuesto	Egresos Aprobado Al 31/12/2020	Ampliaciones / (Reducciones)	Egresos Modificado	Egresos Comprometido	Egresos Devengado	Egresos Ejercido	Egresos Pagado	Subejercicio
26101	COMBUSTIBLES	$24,003.84	$0.00	$24,003.84	$4,000.00	$4,000.00	$4,000.00	$4,000.00	$20,003.84
26102	LUBRICANTES Y ADITIVOS	$3,600.00	$0.00	$3,600.00	$884.90	$884.90	$884.90	$884.90	$2,715.10
27000	**VESTUARIO, BLANCOS, PRENDAS DE PROTECCIÓN Y**	**$5,000.00**	**$0.00**	**$5,000.00**	**$0.00**	**$0.00**	**$0.00**	**$0.00**	**$5,000.00**
27100	VESTUARIO Y UNIFORMES	$5,000.00	$0.00	$5,000.00	$0.00	$0.00	$0.00	$0.00	$5,000.00
27101	VESTUARIO Y UNIFORMES	$5,000.00	$0.00	$5,000.00	$0.00	$0.00	$0.00	$0.00	$5,000.00
29000	**HERRAMIENTAS, REFACCIONES Y ACCESORIOS MEN**	**$30,000.00**	**$0.00**	**$30,000.00**	**$4,944.15**	**$4,944.15**	**$4,944.15**	**$4,944.15**	**$25,055.85**
29200	REFACCIONES Y ACCESORIOS MENORES DE EDIFIC	$3,000.00	$0.00	$3,000.00	$0.00	$0.00	$0.00	$0.00	$3,000.00
29201	REFACCIONES Y ACCESORIOS MENORES DE EDIFIC	$3,000.00	$0.00	$3,000.00	$0.00	$0.00	$0.00	$0.00	$3,000.00
29400	REFACCIONES Y ACCESORIOS MENORES DE EQUIP	$4,000.00	$0.00	$4,000.00	$55.99	$55.99	$55.99	$55.99	$3,944.01
29401	REFACCIONES Y ACCESORIOS MENORES DE EQ. DE	$4,000.00	$0.00	$4,000.00	$55.99	$55.99	$55.99	$55.99	$3,944.01
29600	REFACCIONES Y ACCESORIOS MENORES DE EQUIP	$23,000.00	$0.00	$23,000.00	$4,888.16	$4,888.16	$4,888.16	$4,888.16	$18,111.84
29601	REFACCIONES Y ACCESORIOS MENORES DE EQ. DE	$23,000.00	$0.00	$23,000.00	$4,888.16	$4,888.16	$4,888.16	$4,888.16	$18,111.84
30000	**SERVICIOS GENERALES**	**$434,895.47**	**$0.00**	**$434,895.47**	**$90,332.98**	**$90,332.98**	**$90,332.98**	**$90,332.98**	**$344,562.49**
31000	**SERVICIOS BÁSICOS**	**$115,100.00**	**$0.00**	**$115,100.00**	**$11,772.47**	**$11,772.47**	**$11,772.47**	**$11,772.47**	**$103,327.53**
31100	ENERGÍA ELÉCTRICA	$80,000.00	$0.00	$80,000.00	$4,869.00	$4,869.00	$4,869.00	$4,869.00	$75,131.00
31101	SERVICIO DE ENERGÍA ELÉCTRICA	$80,000.00	$0.00	$80,000.00	$4,869.00	$4,869.00	$4,869.00	$4,869.00	$75,131.00
31300	AGUA	$9,100.00	$0.00	$9,100.00	$1,599.50	$1,599.50	$1,599.50	$1,599.50	$7,500.50
31301	SERVICIO DE AGUA POTABLE	$9,100.00	$0.00	$9,100.00	$1,599.50	$1,599.50	$1,599.50	$1,599.50	$7,500.50
31400	TELEFONÍA TRADICIONAL	$24,000.00	$0.00	$24,000.00	$5,303.97	$5,303.97	$5,303.97	$5,303.97	$18,696.03
31401	SERVICIO TELEFÓNICO TRADICIONAL	$24,000.00	$0.00	$24,000.00	$5,303.97	$5,303.97	$5,303.97	$5,303.97	$18,696.03
31800	SERVICIOS POSTALES Y TELEGRÁFICOS	$2,000.00	$0.00	$2,000.00	$0.00	$0.00	$0.00	$0.00	$2,000.00
31801	SERVICIO POSTAL,TELÉGRAFO Y MENSAJERIA	$2,000.00	$0.00	$2,000.00	$0.00	$0.00	$0.00	$0.00	$2,000.00
32000	**SERVICIOS DE ARRENDAMIENTO**	**$222,000.00**	**$0.00**	**$222,000.00**	**$54,755.25**	**$54,755.25**	**$54,755.25**	**$54,755.25**	**$167,244.75**
32200	ARRENDAMIENTO DE EDIFICIOS	$222,000.00	$0.00	$222,000.00	$54,755.25	$54,755.25	$54,755.25	$54,755.25	$167,244.75
32201	ARRENDAMIENTOS DE EDIFICIOS Y LOCALES	$222,000.00	$0.00	$222,000.00	$54,755.25	$54,755.25	$54,755.25	$54,755.25	$167,244.75
33000	**SERVICIOS PROFESIONALES, CIENTIFICOS, TECNICO**	**$27,520.00**	**$0.00**	**$27,520.00**	**$13,572.00**	**$13,572.00**	**$13,572.00**	**$13,572.00**	**$13,948.00**
33100	SERVICIOS LEGALES, DE CONTABILIDAD, AUDITORÍ	$6,000.00	$0.00	$6,000.00	$0.00	$0.00	$0.00	$0.00	$6,000.00
33101	SERVICIOS LEGALES Y ASESORIAS EN MATERIA JUI	$6,000.00	$0.00	$6,000.00	$0.00	$0.00	$0.00	$0.00	$6,000.00
33300	SERVICIOS DE CONSULTORÍA ADMINISTRATIVA, PR	$15,000.00	$0.00	$15,000.00	$12,600.00	$12,600.00	$12,600.00	$12,600.00	$2,400.00
33302	SERVICIOS DE CONSULTORIA EN TECNOLOGIAS DE	$15,000.00	$0.00	$15,000.00	$12,600.00	$12,600.00	$12,600.00	$12,600.00	$2,400.00
33600	SERVICIOS DE APOYO ADMINISTRATIVO, TRADUCCI	$1,000.00	$0.00	$1,000.00	$0.00	$0.00	$0.00	$0.00	$1,000.00
33602	SERVICIOS DE IMPRESIÓN	$1,000.00	$0.00	$1,000.00	$0.00	$0.00	$0.00	$0.00	$1,000.00

	Ejercicio del Presupuesto	Egresos Aprobado Al 31/12/2020	Ampliaciones / (Reducciones)	Egresos Modificado	Egresos Comprometido	Egresos Devengado	Egresos Ejercido	Egresos Pagado	Subejercicio
33800	SERVICIOS DE VIGILANCIA	$5,520.00	$0.00	$5,520.00	$972.00	$972.00	$972.00	$972.00	$4,548.00
33801	SERVICIO DE VIGILANCIA Y MONITOREO	$5,520.00	$0.00	$5,520.00	$972.00	$972.00	$972.00	$972.00	$4,548.00
34000	**SERVICIOS FINANCIEROS, BANCARIOS Y COMERCIA**	**$16,150.47**	**$0.00**	**$16,150.47**	**$10,233.26**	**$10,233.26**	**$10,233.26**	**$10,233.26**	**$5,917.21**
34100	SERVICIOS FINANCIEROS Y BANCARIOS	$6,600.00	$0.00	$6,600.00	$1,242.36	$1,242.36	$1,242.36	$1,242.36	$5,357.64
34101	INTERESES, COMISIONES Y SERVICIOS BANCARIOS	$6,600.00	$0.00	$6,600.00	$1,242.36	$1,242.36	$1,242.36	$1,242.36	$5,357.64
34500	SEGURO DE BIENES PATRIMONIALES	$9,550.47	$0.00	$9,550.47	$8,990.90	$8,990.90	$8,990.90	$8,990.90	$559.57
34501	SEGUROS DE BIENES PATRIMONIALES	$9,550.47	$0.00	$9,550.47	$8,990.90	$8,990.90	$8,990.90	$8,990.90	$559.57
35000	**SERVICIOS DE INSTALACIÓN, REPARACIÓN, MANTEI**	**$48,125.00**	**$0.00**	**$48,125.00**	**$0.00**	**$0.00**	**$0.00**	**$0.00**	**$48,125.00**
35100	CONSERVACIÓN Y MANTENIMIENTO MENOR DE INM	$4,000.00	$0.00	$4,000.00	$0.00	$0.00	$0.00	$0.00	$4,000.00
35101	CONS.Y MNTO. MENOR DE EDIFICIOS Y LOCALES	$4,000.00	$0.00	$4,000.00	$0.00	$0.00	$0.00	$0.00	$4,000.00
35300	INSTALACIÓN, REPARACIÓN Y MANTENIMIENTO DE	$4,000.00	$0.00	$4,000.00	$0.00	$0.00	$0.00	$0.00	$4,000.00
35301	INSTALACIÓN, REPARACIÓN Y MANTENIMIENTO DE	$4,000.00	$0.00	$4,000.00	$0.00	$0.00	$0.00	$0.00	$4,000.00
35500	REPARACIÓN Y MANTENIMIENTO DE EQUIPO DE TR	$23,000.00	$0.00	$23,000.00	$0.00	$0.00	$0.00	$0.00	$23,000.00
35501	REPARACIÓN Y MANTENIMIENTO DE EQUIPO DE TR	$23,000.00	$0.00	$23,000.00	$0.00	$0.00	$0.00	$0.00	$23,000.00
35700	INSTALACIÓN, REPARACIÓN Y MANTENIMIENTO DE	$13,125.00	$0.00	$13,125.00	$0.00	$0.00	$0.00	$0.00	$13,125.00
35704	INSTALACIÓN, REPARACIÓN Y MANTENIMIENTO DE	$13,125.00	$0.00	$13,125.00	$0.00	$0.00	$0.00	$0.00	$13,125.00
35800	SERVICIOS DE LIMPIEZA Y MANEJO DE DESECHOS	$4,000.00	$0.00	$4,000.00	$0.00	$0.00	$0.00	$0.00	$4,000.00
35801	SERVICIOS DE LIMPIEZA	$4,000.00	$0.00	$4,000.00	$0.00	$0.00	$0.00	$0.00	$4,000.00
39000	**OTROS SERVICIOS GENERALES**	**$6,000.00**	**$0.00**	**$6,000.00**	**$0.00**	**$0.00**	**$0.00**	**$0.00**	**$6,000.00**
39200	IMPUESTOS Y DERECHOS	$6,000.00	$0.00	$6,000.00	$0.00	$0.00	$0.00	$0.00	$6,000.00
39201	IMPUESTOS Y DERECHOS	$6,000.00	$0.00	$6,000.00	$0.00	$0.00	$0.00	$0.00	$6,000.00
	COORDINACIÓN FINANCIERA Y ADMINIS	**$1,129,559.31**	**$0.00**	**$1,129,559.31**	**$694,458.23**	**$218,297.43**	**$218,297.43**	**$218,297.43**	**$911,261.88**

64201 DEPARTAMENTO DE PLANES Y PROGRAMAS

10000	**SERVICIOS PERSONALES**	**$742,288.00**	**$0.00**	**$742,288.00**	**$742,288.00**	**$142,755.64**	**$142,755.64**	**$142,755.64**	**$599,532.36**
11000	**REMUNERACIONES AL PERSONAL DE CARÁCTER PE**	**$329,932.00**	**$0.00**	**$329,932.00**	**$329,932.00**	**$72,484.47**	**$72,484.47**	**$72,484.47**	**$257,447.53**
11300	SUELDOS BASE AL PERSONAL PERMANENTE	$329,932.00	$0.00	$329,932.00	$329,932.00	$72,484.47	$72,484.47	$72,484.47	$257,447.53
11301	SUELDO TABULAR PERSONAL PERMANENTE	$329,932.00	$0.00	$329,932.00	$329,932.00	$72,484.47	$72,484.47	$72,484.47	$257,447.53
13000	**REMUNERACIONES ADICIONALES Y ESPECIALES**	**$340,656.00**	**$0.00**	**$340,656.00**	**$340,656.00**	**$59,394.39**	**$59,394.39**	**$59,394.39**	**$281,261.61**
13200	PRIMAS DE VACACIONES, DOMINICAL Y GRATIFICAC	$100,500.00	$0.00	$100,500.00	$100,500.00	$0.00	$0.00	$0.00	$100,500.00
13202	PRIMA VACACIONAL	$7,200.00	$0.00	$7,200.00	$7,200.00	$0.00	$0.00	$0.00	$7,200.00
13203	GRATIFICACIÓN DE FIN DE AÑO	$93,300.00	$0.00	$93,300.00	$93,300.00	$0.00	$0.00	$0.00	$93,300.00

	Ejercicio del Presupuesto	Egresos Aprobado Al 31/12/2020	Ampliaciones / (Reducciones)	Egresos Modificado	Egresos Comprometido	Egresos Devengado	Egresos Ejercido	Egresos Pagado	Subejercicio
13400	COMPENSACIONES	$240,156.00	$0.00	$240,156.00	$240,156.00	$59,394.39	$59,394.39	$59,394.39	$180,761.61
13401	COMPENSACIONES	$240,156.00	$0.00	$240,156.00	$240,156.00	$59,394.39	$59,394.39	$59,394.39	$180,761.61
14000	**SEGURIDAD SOCIAL**	**$71,700.00**	**$0.00**	**$71,700.00**	**$71,700.00**	**$10,876.78**	**$10,876.78**	**$10,876.78**	**$60,823.22**
14100	APORTACIONES DE SEGURIDAD SOCIAL	$32,400.00	$0.00	$32,400.00	$32,400.00	$5,180.68	$5,180.68	$5,180.68	$27,219.32
14101	APORTACIONES PATRONALES DE SERVICO MÉDICC	$32,400.00	$0.00	$32,400.00	$32,400.00	$5,180.68	$5,180.68	$5,180.68	$27,219.32
14200	APORTACIONES A FONDOS DE VIVIENDA	$19,400.00	$0.00	$19,400.00	$19,400.00	$2,805.96	$2,805.96	$2,805.96	$16,594.04
14201	APORTACIONES PATRONALES INFONAVIT Y FOVISS	$19,400.00	$0.00	$19,400.00	$19,400.00	$2,805.96	$2,805.96	$2,805.96	$16,594.04
14300	APORTACIONES AL SISTEMA PARA EL RETIRO	$19,900.00	$0.00	$19,900.00	$19,900.00	$2,890.14	$2,890.14	$2,890.14	$17,009.86
14301	APORTACIONES AL SISTEMA PARA EL RETIRO	$19,900.00	$0.00	$19,900.00	$19,900.00	$2,890.14	$2,890.14	$2,890.14	$17,009.86
20000	**MATERIALES Y SUMINISTROS**	**$46,003.84**	**$0.00**	**$46,003.84**	**$4,000.00**	**$4,000.00**	**$4,000.00**	**$4,000.00**	**$42,003.84**
21000	**MATERIALES DE ADMINISTRACIÓN, EMISIÓN DE DOC**	**$22,000.00**	**$0.00**	**$22,000.00**	**$0.00**	**$0.00**	**$0.00**	**$0.00**	**$22,000.00**
21100	MATERIALES, ÚTILES Y EQUIPOS MENORES DE OFI(	$12,000.00	$0.00	$12,000.00	$0.00	$0.00	$0.00	$0.00	$12,000.00
21101	MATERIALES, ÚTILES Y EQUIPOS MENORES DE OFI(	$12,000.00	$0.00	$12,000.00	$0.00	$0.00	$0.00	$0.00	$12,000.00
21200	MATERIALES Y ÚTILES DE IMPRESIÓN Y REPRODUC	$10,000.00	$0.00	$10,000.00	$0.00	$0.00	$0.00	$0.00	$10,000.00
21201	MATERIALES Y ÚTILES DE IMPRESIÓN Y REPRODUC	$10,000.00	$0.00	$10,000.00	$0.00	$0.00	$0.00	$0.00	$10,000.00
26000	**COMBUSTIBLES, LUBRICANTES Y ADITIVOS**	**$24,003.84**	**$0.00**	**$24,003.84**	**$4,000.00**	**$4,000.00**	**$4,000.00**	**$4,000.00**	**$20,003.84**
26100	COMBUSTIBLES, LUBRICANTES Y ADITIVOS	$24,003.84	$0.00	$24,003.84	$4,000.00	$4,000.00	$4,000.00	$4,000.00	$20,003.84
26101	COMBUSTIBLES	$24,003.84	$0.00	$24,003.84	$4,000.00	$4,000.00	$4,000.00	$4,000.00	$20,003.84
30000	**SERVICIOS GENERALES**	**$3,870.00**	**$0.00**	**$3,870.00**	**$549.46**	**$549.46**	**$549.46**	**$549.46**	**$3,320.54**
37000	**SERVICIOS DE TRASLADO Y VIATICOS**	**$3,870.00**	**$0.00**	**$3,870.00**	**$549.46**	**$549.46**	**$549.46**	**$549.46**	**$3,320.54**
37500	VIÁTICOS EN EL PAÍS	$1,470.00	$0.00	$1,470.00	$549.46	$549.46	$549.46	$549.46	$920.54
37501	VIÁTICOS EN EL PAÍS	$1,470.00	$0.00	$1,470.00	$549.46	$549.46	$549.46	$549.46	$920.54
37900	OTROS SERVICIOS DE TRASLADO Y HOSPEDAJE	$2,400.00	$0.00	$2,400.00	$0.00	$0.00	$0.00	$0.00	$2,400.00
37902	PEAJES	$2,400.00	$0.00	$2,400.00	$0.00	$0.00	$0.00	$0.00	$2,400.00
	DEPARTAMENTO DE PLANES Y PROGR/	**$792,161.84**	**$0.00**	**$792,161.84**	**$746,837.46**	**$147,305.10**	**$147,305.10**	**$147,305.10**	**$644,856.74**

64202 DEPARTAMENTO DE ESTUDIOS Y PROYECTOS ESTRATÉGICOS

10000	**SERVICIOS PERSONALES**	**$357,688.00**	**$0.00**	**$357,688.00**	**$357,688.00**	**$66,227.18**	**$66,227.18**	**$66,227.18**	**$291,460.82**
11000	**REMUNERACIONES AL PERSONAL DE CARÁCTER PE**	**$194,088.00**	**$0.00**	**$194,088.00**	**$194,088.00**	**$41,518.98**	**$41,518.98**	**$41,518.98**	**$152,569.02**
11300	SUELDOS BASE AL PERSONAL PERMANENTE	$194,088.00	$0.00	$194,088.00	$194,088.00	$41,518.98	$41,518.98	$41,518.98	$152,569.02
11301	SUELDO TABULAR PERSONAL PERMANENTE	$194,088.00	$0.00	$194,088.00	$194,088.00	$41,518.98	$41,518.98	$41,518.98	$152,569.02
13000	**REMUNERACIONES ADICIONALES Y ESPECIALES**	**$124,600.00**	**$0.00**	**$124,600.00**	**$124,600.00**	**$18,592.29**	**$18,592.29**	**$18,592.29**	**$106,007.71**

	Ejercicio del Presupuesto	Egresos Aprobado Al 31/12/2020	Ampliaciones / (Reducciones)	Egresos Modificado	Egresos Comprometido	Egresos Devengado	Egresos Ejercido	Egresos Pagado	Subejercicio
13200	PRIMAS DE VACACIONES, DOMINICAL Y GRATIFICAC	$47,800.00	$0.00	$47,800.00	$47,800.00	$0.00	$0.00	$0.00	$47,800.00
13202	PRIMA VACACIONAL	$4,600.00	$0.00	$4,600.00	$4,600.00	$0.00	$0.00	$0.00	$4,600.00
13203	GRATIFICACIÓN DE FIN DE AÑO	$43,200.00	$0.00	$43,200.00	$43,200.00	$0.00	$0.00	$0.00	$43,200.00
13400	COMPENSACIONES	$76,800.00	$0.00	$76,800.00	$76,800.00	$18,592.29	$18,592.29	$18,592.29	$58,207.71
13401	COMPENSACIONES	$76,800.00	$0.00	$76,800.00	$76,800.00	$18,592.29	$18,592.29	$18,592.29	$58,207.71
14000	**SEGURIDAD SOCIAL**	**$39,000.00**	**$0.00**	**$39,000.00**	**$39,000.00**	**$6,115.91**	**$6,115.91**	**$6,115.91**	**$32,884.09**
14100	APORTACIONES DE SEGURIDAD SOCIAL	$16,800.00	$0.00	$16,800.00	$16,800.00	$2,844.67	$2,844.67	$2,844.67	$13,955.33
14101	APORTACIONES PATRONALES DE SERVICO MÉDICC	$16,800.00	$0.00	$16,800.00	$16,800.00	$2,844.67	$2,844.67	$2,844.67	$13,955.33
14200	APORTACIONES A FONDOS DE VIVIENDA	$10,800.00	$0.00	$10,800.00	$10,800.00	$1,611.45	$1,611.45	$1,611.45	$9,188.55
14201	APORTACIONES PATRONALES INFONAVIT Y FOVISS	$10,800.00	$0.00	$10,800.00	$10,800.00	$1,611.45	$1,611.45	$1,611.45	$9,188.55
14300	APORTACIONES AL SISTEMA PARA EL RETIRO	$11,400.00	$0.00	$11,400.00	$11,400.00	$1,659.79	$1,659.79	$1,659.79	$9,740.21
14301	APORTACIONES AL SISTEMA PARA EL RETIRO	$11,400.00	$0.00	$11,400.00	$11,400.00	$1,659.79	$1,659.79	$1,659.79	$9,740.21
20000	**MATERIALES Y SUMINISTROS**	**$35,603.84**	**$0.00**	**$35,603.84**	**$4,000.00**	**$4,000.00**	**$4,000.00**	**$4,000.00**	**$31,603.84**
21000	**MATERIALES DE ADMINISTRACIÓN, EMISIÓN DE DOC**	**$11,600.00**	**$0.00**	**$11,600.00**	**$0.00**	**$0.00**	**$0.00**	**$0.00**	**$11,600.00**
21100	MATERIALES, ÚTILES Y EQUIPOS MENORES DE OFIC	$6,000.00	$0.00	$6,000.00	$0.00	$0.00	$0.00	$0.00	$6,000.00
21101	MATERIALES, ÚTILES Y EQUIPOS MENORES DE OFIC	$6,000.00	$0.00	$6,000.00	$0.00	$0.00	$0.00	$0.00	$6,000.00
21200	MATERIALES Y ÚTILES DE IMPRESIÓN Y REPRODUC	$5,600.00	$0.00	$5,600.00	$0.00	$0.00	$0.00	$0.00	$5,600.00
21201	MATERIALES Y ÚTILES DE IMPRESIÓN Y REPRODUC	$5,600.00	$0.00	$5,600.00	$0.00	$0.00	$0.00	$0.00	$5,600.00
26000	**COMBUSTIBLES, LUBRICANTES Y ADITIVOS**	**$24,003.84**	**$0.00**	**$24,003.84**	**$4,000.00**	**$4,000.00**	**$4,000.00**	**$4,000.00**	**$20,003.84**
26100	COMBUSTIBLES, LUBRICANTES Y ADITIVOS	$24,003.84	$0.00	$24,003.84	$4,000.00	$4,000.00	$4,000.00	$4,000.00	$20,003.84
26101	COMBUSTIBLES	$24,003.84	$0.00	$24,003.84	$4,000.00	$4,000.00	$4,000.00	$4,000.00	$20,003.84
30000	**SERVICIOS GENERALES**	**$6,800.00**	**$0.00**	**$6,800.00**	**$2,300.00**	**$2,300.00**	**$2,300.00**	**$2,300.00**	**$4,500.00**
37000	**SERVICIOS DE TRASLADO Y VIATICOS**	**$6,800.00**	**$0.00**	**$6,800.00**	**$2,300.00**	**$2,300.00**	**$2,300.00**	**$2,300.00**	**$4,500.00**
37500	VIÁTICOS EN EL PAÍS	$6,800.00	$0.00	$6,800.00	$2,300.00	$2,300.00	$2,300.00	$2,300.00	$4,500.00
37501	VIÁTICOS EN EL PAÍS	$2,800.00	$0.00	$2,800.00	$0.00	$0.00	$0.00	$0.00	$2,800.00
37502	HOSPEDAJE EN EL PAÍS	$4,000.00	$0.00	$4,000.00	$2,300.00	$2,300.00	$2,300.00	$2,300.00	$1,700.00
	DEPARTAMENTO DE ESTUDIOS Y PROY	**$400,091.84**	**$0.00**	**$400,091.84**	**$363,988.00**	**$72,527.18**	**$72,527.18**	**$72,527.18**	**$327,564.66**

64203 DEPARTAMENTO DE DIFUSIÓN Y VINCULACIÓN

10000	**SERVICIOS PERSONALES**	**$366,165.00**	**$0.00**	**$366,165.00**	**$366,165.00**	**$65,327.27**	**$65,327.27**	**$65,327.27**	**$300,837.73**
11000	**REMUNERACIONES AL PERSONAL DE CARÁCTER PE**	**$252,000.00**	**$0.00**	**$252,000.00**	**$252,000.00**	**$53,323.11**	**$53,323.11**	**$53,323.11**	**$198,676.89**
11300	SUELDOS BASE AL PERSONAL PERMANENTE	$252,000.00	$0.00	$252,000.00	$252,000.00	$53,323.11	$53,323.11	$53,323.11	$198,676.89

·ituto Municipal de Investigación y Planeación Urbana del Municipio de Mexicali.
Baja California
Estado Analítico del Ejercicio del Presupuesto por Unidad Administrativa Del 01/ene./2020 Al 31/mar./2020

Usr: Feliciana
Rep: rptEstadoAnaliticoPresupuestoEgresos_UA

Fecha y hora de Impresión | 17/abr./2020 14:00

	Ejercicio del Presupuesto	Egresos Aprobado Al 31/12/2020	Ampliaciones / (Reducciones)	Egresos Modificado	Egresos Comprometido	Egresos Devengado	Egresos Ejercido	Egresos Pagado	Subejercicio
11301	SUELDO TABULAR PERSONAL PERMANENTE	$252,000.00	$0.00	$252,000.00	$252,000.00	$53,323.11	$53,323.11	$53,323.11	$198,676.89
13000	**REMUNERACIONES ADICIONALES Y ESPECIALES**	**$66,165.00**	**$0.00**	**$66,165.00**	**$66,165.00**	**$4,443.60**	**$4,443.60**	**$4,443.60**	**$61,721.40**
13200	PRIMAS DE VACACIONES, DOMINICAL Y GRATIFICAC	$48,165.00	$0.00	$48,165.00	$48,165.00	$0.00	$0.00	$0.00	$48,165.00
13202	PRIMA VACACIONAL	$5,700.00	$0.00	$5,700.00	$5,700.00	$0.00	$0.00	$0.00	$5,700.00
13203	GRATIFICACIÓN DE FIN DE AÑO	$42,465.00	$0.00	$42,465.00	$42,465.00	$0.00	$0.00	$0.00	$42,465.00
13400	COMPENSACIONES	$18,000.00	$0.00	$18,000.00	$18,000.00	$4,443.60	$4,443.60	$4,443.60	$13,556.40
13401	COMPENSACIONES	$18,000.00	$0.00	$18,000.00	$18,000.00	$4,443.60	$4,443.60	$4,443.60	$13,556.40
14000	**SEGURIDAD SOCIAL**	**$48,000.00**	**$0.00**	**$48,000.00**	**$48,000.00**	**$7,560.56**	**$7,560.56**	**$7,560.56**	**$40,439.44**
14100	APORTACIONES DE SEGURIDAD SOCIAL	$20,400.00	$0.00	$20,400.00	$20,400.00	$3,386.97	$3,386.97	$3,386.97	$17,013.03
14101	APORTACIONES PATRONALES DE SERVICO MÉDICC	$20,400.00	$0.00	$20,400.00	$20,400.00	$3,386.97	$3,386.97	$3,386.97	$17,013.03
14200	APORTACIONES A FONDOS DE VIVIENDA	$13,800.00	$0.00	$13,800.00	$13,800.00	$2,055.96	$2,055.96	$2,055.96	$11,744.04
14201	APORTACIONES PATRONALES INFONAVIT Y FOVISS	$13,800.00	$0.00	$13,800.00	$13,800.00	$2,055.96	$2,055.96	$2,055.96	$11,744.04
14300	APORTACIONES AL SISTEMA PARA EL RETIRO	$13,800.00	$0.00	$13,800.00	$13,800.00	$2,117.63	$2,117.63	$2,117.63	$11,682.37
14301	APORTACIONES AL SISTEMA PARA EL RETIRO	$13,800.00	$0.00	$13,800.00	$13,800.00	$2,117.63	$2,117.63	$2,117.63	$11,682.37
20000	**MATERIALES Y SUMINISTROS**	**$40,888.84**	**$0.00**	**$40,888.84**	**$4,000.00**	**$4,000.00**	**$4,000.00**	**$4,000.00**	**$36,888.84**
21000	**MATERIALES DE ADMINISTRACIÓN, EMISIÓN DE DOC**	**$6,900.00**	**$0.00**	**$6,900.00**	**$0.00**	**$0.00**	**$0.00**	**$0.00**	**$6,900.00**
21100	MATERIALES, ÚTILES Y EQUIPOS MENORES DE OFIC	$4,500.00	$0.00	$4,500.00	$0.00	$0.00	$0.00	$0.00	$4,500.00
21101	MATERIALES, ÚTILES Y EQUIPOS MENORES DE OFIC	$4,500.00	$0.00	$4,500.00	$0.00	$0.00	$0.00	$0.00	$4,500.00
21200	MATERIALES Y ÚTILES DE IMPRESIÓN Y REPRODUC	$2,400.00	$0.00	$2,400.00	$0.00	$0.00	$0.00	$0.00	$2,400.00
21201	MATERIALES Y ÚTILES DE IMPRESIÓN Y REPRODUC	$2,400.00	$0.00	$2,400.00	$0.00	$0.00	$0.00	$0.00	$2,400.00
22000	**ALIMENTOS Y UTENSILIOS**	**$9,985.00**	**$0.00**	**$9,985.00**	**$0.00**	**$0.00**	**$0.00**	**$0.00**	**$9,985.00**
22100	PRODUCTOS ALIMENTICIOS PARA PERSONAS	$9,985.00	$0.00	$9,985.00	$0.00	$0.00	$0.00	$0.00	$9,985.00
22105	AGUA Y HIELO PARA CONSUMO HUMANO	$5,000.00	$0.00	$5,000.00	$0.00	$0.00	$0.00	$0.00	$5,000.00
22106	ARTÍCULOS DE CAFETERÍA	$4,985.00	$0.00	$4,985.00	$0.00	$0.00	$0.00	$0.00	$4,985.00
26000	**COMBUSTIBLES, LUBRICANTES Y ADITIVOS**	**$24,003.84**	**$0.00**	**$24,003.84**	**$4,000.00**	**$4,000.00**	**$4,000.00**	**$4,000.00**	**$20,003.84**
26100	COMBUSTIBLES, LUBRICANTES Y ADITIVOS	$24,003.84	$0.00	$24,003.84	$4,000.00	$4,000.00	$4,000.00	$4,000.00	$20,003.84
26101	COMBUSTIBLES	$24,003.84	$0.00	$24,003.84	$4,000.00	$4,000.00	$4,000.00	$4,000.00	$20,003.84
30000	**SERVICIOS GENERALES**	**$12,000.00**	**$0.00**	**$12,000.00**	**$0.00**	**$0.00**	**$0.00**	**$0.00**	**$12,000.00**
33000	**SERVICIOS PROFESIONALES, CIENTIFICOS, TECNICC**	**$12,000.00**	**$0.00**	**$12,000.00**	**$0.00**	**$0.00**	**$0.00**	**$0.00**	**$12,000.00**
33600	SERVICIOS DE APOYO ADMINISTRATIVO, TRADUCCI	$12,000.00	$0.00	$12,000.00	$0.00	$0.00	$0.00	$0.00	$12,000.00
33602	SERVICIOS DE IMPRESIÓN	$12,000.00	$0.00	$12,000.00	$0.00	$0.00	$0.00	$0.00	$12,000.00
	DEPARTAMENTO DE DIFUSIÓN Y VINCU	**$419,053.84**	**$0.00**	**$419,053.84**	**$370,165.00**	**$69,327.27**	**$69,327.27**	**$69,327.27**	**$349,726.57**

‘ituto Municipal de Investigación y Planeación Urbana del Municipio de Mexicali.
Baja California
Estado Analítico del Ejercicio del Presupuesto por Unidad Administrativa Del 01/ene./2020 Al 31/mar./2020

Usr: Feliciana
Rep: rptEstadoAnaliticoPresupuestoEgresos_UA

Fecha y hora de Impresión | 17/abr./2020 14:00

Ejercicio del Presupuesto	Egresos Aprobado Al 31/12/2020	Ampliaciones / (Reducciones)	Egresos Modificado	Egresos Comprometido	Egresos Devengado	Egresos Ejercido	Egresos Pagado	Subejercicio
Total Final	**$2,800,000.00**	**$0.00**	**$2,800,000.00**	**$2,189,772.69**	**$521,780.98**	**$521,780.98**	**$521,780.98**	**$2,278,21...**

REPORTE DE INDICADOR 1ER TRIM. 2020

Dependencia/Entidad: **64 IMIP; INSTITUTO MUNICIPAL DE INVESTIGACIÓN Y PLANEACIÓN URBANA DEL MUNICIPIO DE MEXICALI.**

Nombre del Indicador: **TASA DE EFICACIA DE FOMENTO A LOS INSTRUMENTOS JURÍDICOS SOBRE EL DESARROLLO URBANO Y EL ORDENAMIENTO TERRITORIAL.**

Atención: **X** Municipio **X** Ciudad **X** Valle **X** San Felipe

Liga al PMD: Política Pública: **8 - Gestión de Gobierno para Resultados.**
estrategia: **8.4 - Gestión para Resultados.**
Línea de Acción: **8.4.1 - Desempeño de servidores públicos orientado a resultados.**
Programa: **511- Gestión Administrativa.**
Objetivo del Indicador: **Identificar la eficacia en las gestiones de recursos, para realizar o actualizar los instrumentos jurídicos de planeación urbana.**

Interpretación o Lectura: **A mayor número de instrumentos jurídicos de planeación urbana actualizados; mayor el porcentaje de eficiencia de las gestiones realizadas.**

AVANCES	ENERO-MARZO		ABRIL-JUNIO		JULIO-SEPTIEMBRE		OCTUBRE-DICIEMBRE		ACUMULADO	
META	0		1		0		1		2	
RESULTADO	0.0	00%	0.0	00%	0.0	00%	0.0	00%	0.0	00%

Meta Anual: **2** Unidad de Medida: **Gestión** Frecuencia: **Trimestral**

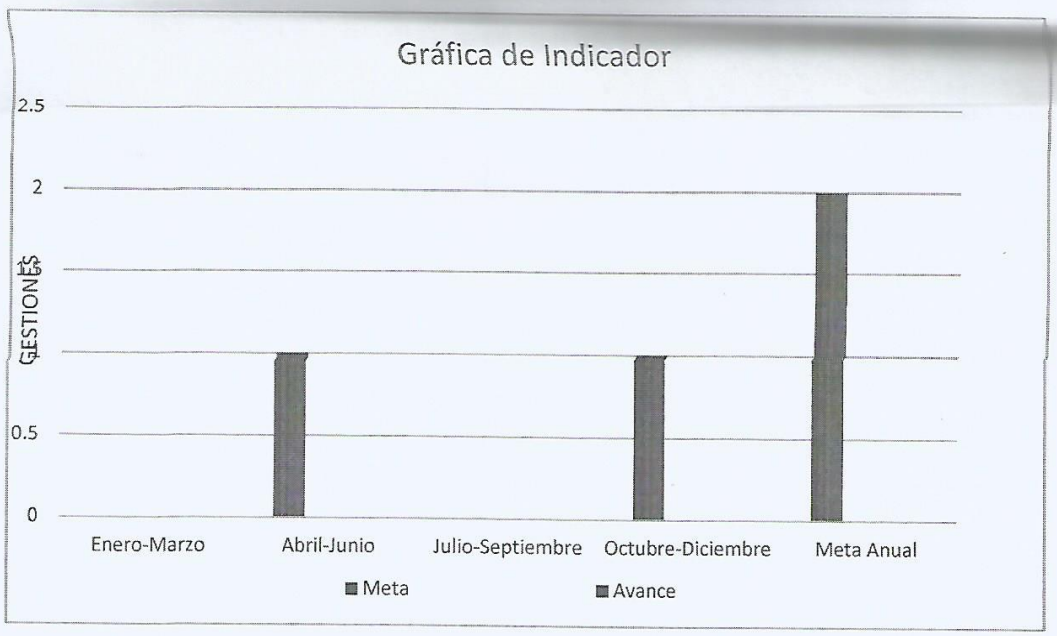

REPORTE DE INDICADOR 1ER TRIM. 2020

Dependencia/Entidad: **64 IMIP; INSTITUTO MUNICIPAL DE INVESTIGACIÓN Y PLANEACIÓN URBANA DEL MUNICIPIO DE MEXICALI.**

Nombre del Indicador: **EFICIENCIA PROGRAMÁTICA PRESUPUESTAL.**

Atención: Municipio [X] Ciudad [X] Valle [X] San Felipe

Liga al PMD: Política Pública: **8 - Gestión de Gobierno para Resultados.**

Estrategia: **8.6 - Saneamiento de las Finanzas.**

Línea de Acción: **8.6.3 - Administración de los recursos Públicos.**

Programa: **511 - Gestión Administrativa.**

Objetivo del Indicador: **Medir el porcentaje de cumplimiento y/o avance del Programa Operativo Anual respecto al porcentaje de recurso ejercido en el periodo.**

Interpretación o Lectura: **A mayor porcentaje, mayor el grado de cumplimiento del ejercicio del gasto y cumplimiento de las metas y objetivos del Programa Operativo Anual.**

AVANCES	ENERO-MARZO		ABRIL-JUNIO		JULIO-SEPTIEMBRE		OCTUBRE-DICIEMBRE		ACUMULADO	
META	50.50		50.50		50.50		50.50		202.00	
RESULTADO	55.24	109.38%	0.0	00%	0.0	00%	0.0	00%	55.24	27.34%

Meta Anual: **202** Unidad de Medida: **Gestión** Frecuencia: **Trimestral**

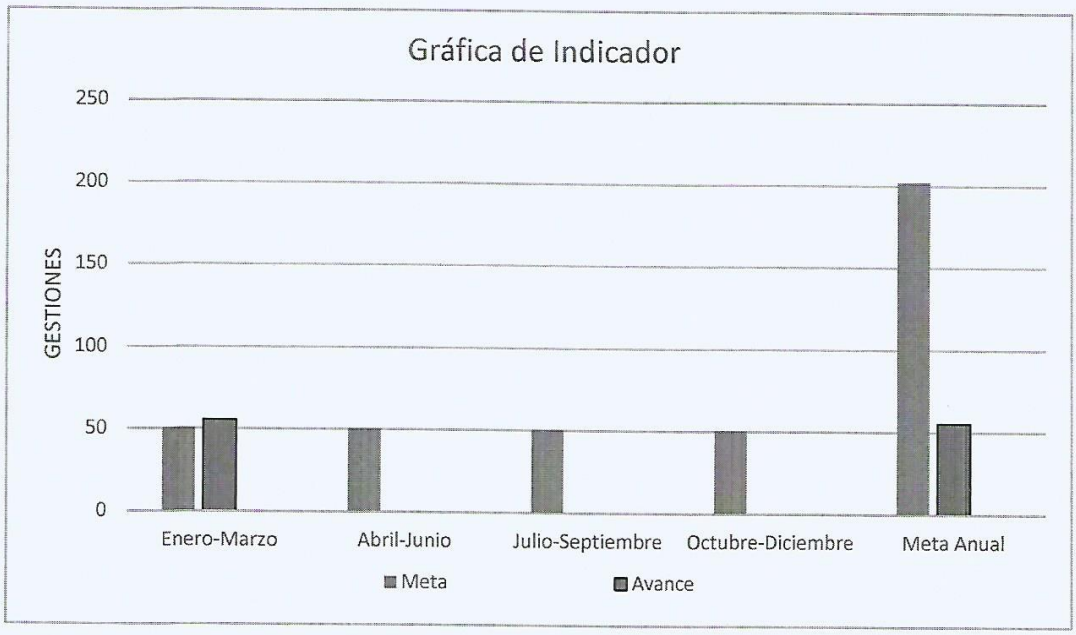

REPORTE DE INDICADOR 1ER TRIM. 2020

Dependencia/Entidad: **64 IMIP; INSTITUTO MUNICIPAL DE INVESTIGACIÓN Y PLANEACIÓN URBANA DEL MUNICIPIO DE MEXICALI.**

Nombre del Indicador: **SEGUIMIENTO Y ACTUALIZACIÓN DE LOS INSTRUMENTOS DE PLANEACIÓN.**

Atención: **X** Municipio **X** Ciudad **X** Valle **X** San Felipe

Liga al PMD: Política Pública: **4 - Gestión de la Planeación del Territorio y Movilidad Urbana.**

Estrategia: **4.1 - Planeación Urbana.**

Línea de Acción: **4.1.3 - Planeación metropolitana.**

Programa: **642 – Planeación Urbana.**

Objetivo del Indicador: **Medir la relación entre el número de trámites realizados durante el ejercicio y los instrumentos normativos de planeación urbana y ordenación del territorio; atendiendo los requerimientos bajo el sustento jurídico en la materia.**

Interpretación o Lectura: **A mayor cantidad de tramites atendidos bajo el sustento jurídico de instrumentos de planeación urbana actualizados; mayor el grado de cumplimiento, al ofrecer una atención de calidad, con apego a los requerimientos que ocasiona la dinámica urbana Anual.**

AVANCES	ENERO-MARZO		ABRIL-JUNIO		JULIO-SEPTIEMBRE		OCTUBRE-DICIEMBRE		ACUMULADO	
META	4		4		5		4		17	
RESULTADO	**5.0**	**125%**	**0.0**	**00%**	**0.0**	**00%**	**0.0**	**00%**	**5.0**	**29.41%**

Meta Anual: **17** Unidad de Medida: **Expediente** Frecuencia: **Trimestral**

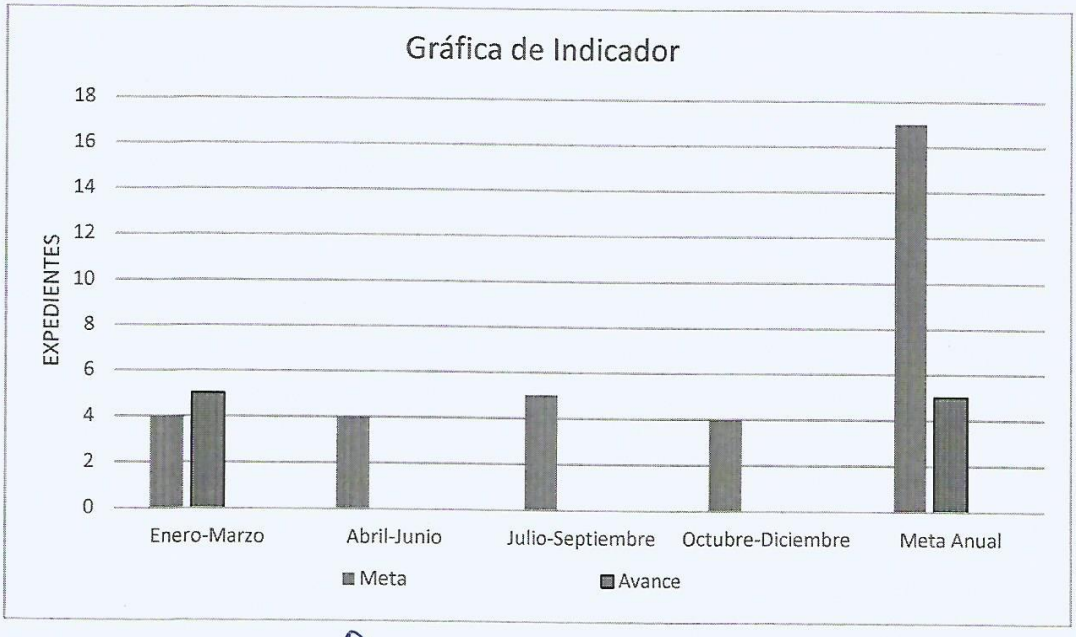

REPORTE DE INDICADOR 1ER TRIM. 2020

Dependencia/Entidad: **64 IMIP; INSTITUTO MUNICIPAL DE INVESTIGACIÓN Y PLANEACIÓN URBANA DEL MUNICIPIO DE MEXICALI.**

Nombre del Indicador: **ACTUALIZACIÓN DE PROYECTOS.**

Atención: **X** Municipio **X** Ciudad **X** Valle **X** San Felipe

Liga al PMD: Política Pública: **4 - Gestión de la Planeación del Territorio y Movilidad Urbana.**
Estrategia: **4.1 - Planeación Urbana.**
Línea de Acción: **4.1.5 - Banco de estudios y proyectos para el desarrollo urbano.**
Programa: **642 – Planeación Urbana.**
Objetivo del Indicador: **Medir la cantidad de nuevos proyectos actualizados y/o acopiados que serán integrados al banco de proyectos estratégicos.**
Interpretación o Lectura: **A mayor cantidad del indicador; mayor es la actualización del banco de proyectos y a menor número del indicador; menor es la actualización del banco de proyectos y menor es la participación de dependencias públicas e instituciones educativas.**

AVANCES	ENERO-MARZO		ABRIL-JUNIO		JULIO-SEPTIEMBRE		OCTUBRE-DICIEMBRE		ACUMULADO	
META	0		1		0		1		2	
RESULTADO	0.0	00%	0.0	00%	0.0	00%	0.0	00%	0.0	00%

Meta Anual: **2** Unidad de Medida: **Proyectos** Frecuencia: **Trimestral**

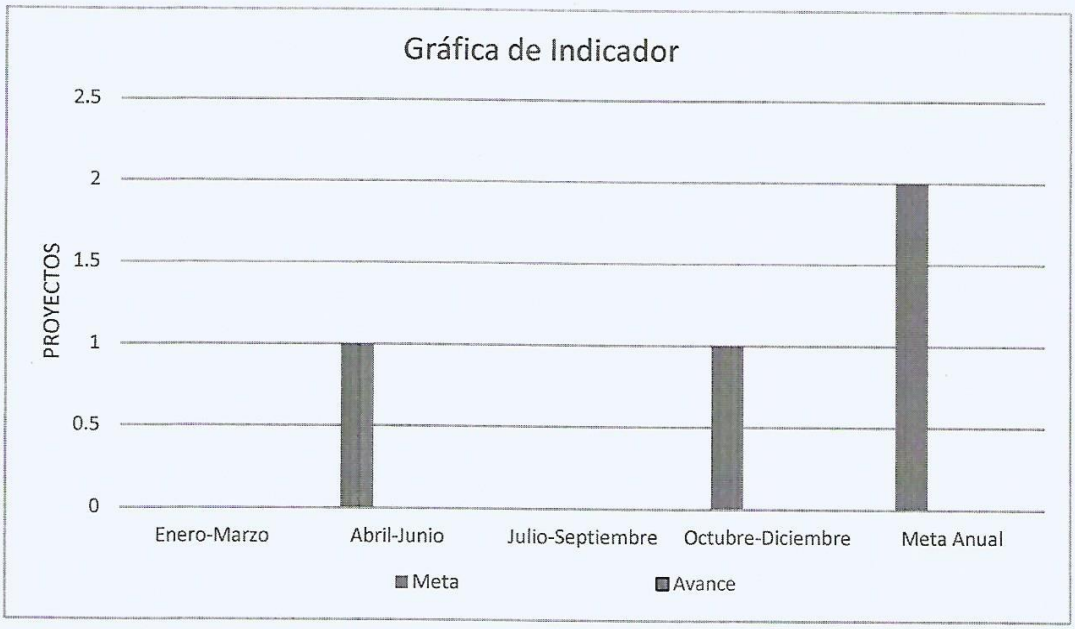

REPORTE DE INDICADOR 1ER TRIM. 2020

Dependencia/Entidad: **64 IMIP; INSTITUTO MUNICIPAL DE INVESTIGACIÓN Y PLANEACIÓN URBANA DEL MUNICIPIO DE MEXICALI.**

Nombre del Indicador: **SECTORES ATENDIDOS CON LAS ESTRATEGIAS DE DIFUSIÓN.**

Atención: **X** Municipio **X** Ciudad **X** Valle **X** San Felipe

Liga al PMD: Política Pública: **4 - Gestión de la Planeación del Territorio y Movilidad Urbana.**

Estrategia: **4.1 - Planeación Urbana.**

Línea de Acción: **4.1.6 - Coordinación interinstitucional de la infraestructura metropolitana.**

Programa: **642 – Planeación Urbana.**

Objetivo del Indicador: **Medir la influencia o participación del Instituto en los diferentes sectores involucrados en el desarrollo urbano.**

Interpretación o Lectura: **A mayor registro de sectores atendidos, mayor promoción de planes y programas de desarrollo urbano, (Mayor apertura al acceso de la información).**

AVANCES	ENERO-MARZO		ABRIL-JUNIO		JULIO-SEPTIEMBRE		OCTUBRE-DICIEMBRE		ACUMULADO	
META	2		1		2		1		6	
RESULTADO	2.0	100%	0.0	00%	0.0	00%	0.0	00%	2.0	33.33%

Meta Anual: **6** Unidad de Medida: **Expediente** Frecuencia: **Trimestral**

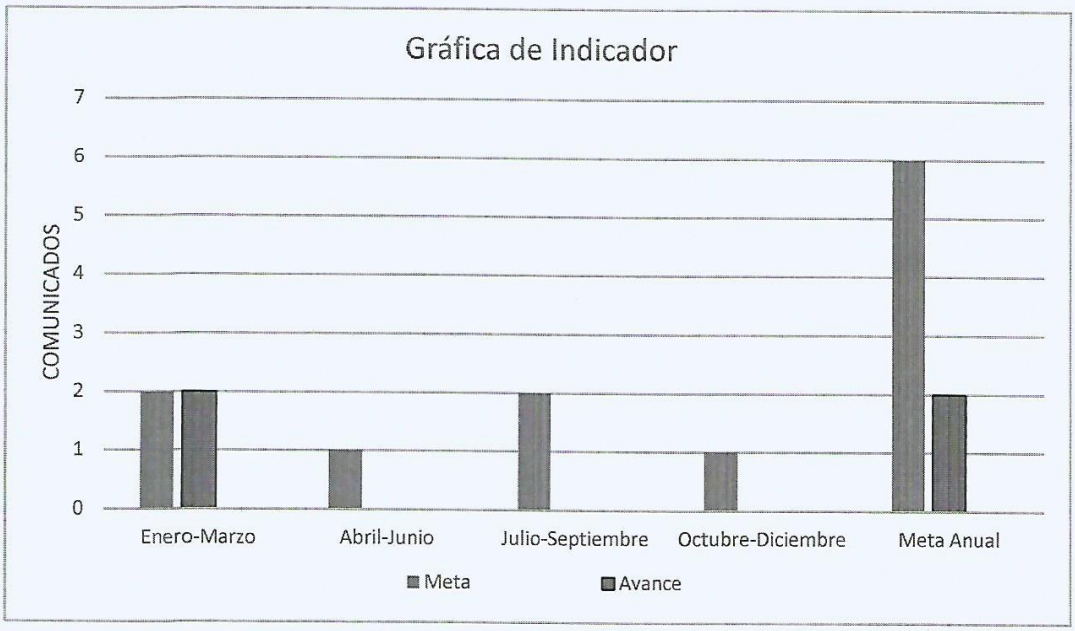

IMIP
GOBIERNO
DE MEXICALI

AYUNTAMIENTO DE MEXICALI

Avance de Gestión Primer Trimestre 2020

Del 1 de enero al 31 de marzo de 2020

#	DEP / ENT	META	UNIDAD DE MEDIDA	PROGRAMADO	REALIZADO	NOMBRE DEL INDICADOR	RESULTADO	RESULTADO
1	INSTITUTO MUNICIPAL DE INVESTIGACIÓN Y PLANEACIÓN URBANA DE MEXICALI.	Fomentar las acciones que promueven el desarrollo urbano y el ordenamiento territorial del municipio de Mexicali, en apego a los instrumentos juridicos existentes, en beneficio de su población.	INFORME DE GESTIÓN	2	1	Tasa de eficacia de fomento a los instrumentos jurídicos sobre el desarrollo urbano y el ordenamiento territorial.	1	50.00%
2	INSTITUTO MUNICIPAL DE INVESTIGACIÓN Y PLANEACIÓN URBANA DE MEXICALI.	Administrar eficientemente los recursos humanos, materiales y financieros, mediante un sistema contable y administrativo en apego a la normatividad aplicable, para dar cumplimiento a los programas y actividades de la Entidad.	INFORME DE GESTIÓN	1	1	Eficiencia Programática Presupuestal.	1	100.00%
3	INSTITUTO MUNICIPAL DE INVESTIGACIÓN Y PLANEACIÓN URBANA DE MEXICALI.	Actualizar los instrumentos normativos en materia de planeación con los nuevos modelos de desarrollo urbano, para el adecuado ordenamiento territorial del municipio.	EXPEDIENTE	4	4	Seguimiento y actualización de los Instrumentos de Planeación.	4	100.00%
4	INSTITUTO MUNICIPAL DE INVESTIGACIÓN Y PLANEACIÓN URBANA DE MEXICALI.	Actualizar la cartera de proyectos para el desarrollo urbano del municipio de Mexicali a mediano y largo plazo.	BASE DE DATOS	1	2	Avance de Actualización de Proyectos	2	200.00%
5	INSTITUTO MUNICIPAL DE INVESTIGACIÓN Y PLANEACIÓN URBANA DE MEXICALI.	Promover los planes y programas de desarrollo urbano existentes a través del diseño de estrategias de Difusión y de la Vinculación interinstitucional, para mejorar el ordenamiento territorial del municipio de Mexicali.	COMUNICADOS	2	2	Sectores Atendidos con las Estrategias de Difusión.	2	100.00%

LAP. J.HUMBERTO RENTERIA CERVANTES
COORDINADOR ADMINISTRATIVO

ARQ. HELIA MARISOL VAZQUEZ MONTES DE OCA
DIRECTOR GENERAL

INSTITUTO MUNICIPAL DE INVESTIGACIÓN Y PLANEACIÓN URBANA DEL MUNICIPIO DE MEXICALI
Programas y Proyectos de Inversión
Del 01 de enero al 31 de Marzo del 2020

Programa	Nombre	Inversión Ejercida
SIN INFORMACION A REVELAR EN EL PERIODO		
	SUMA	$

LAP. J. HUMBERTO RENTERIA CERVANTES
COORDINADOR ADMINISTRATIVO

ARQ. HELIA MARISOL VÁZQUEZ MONTES DE OCA
DIRECTORA GENERAL

GOBIERNO DE MEXICALI

IMIP
INSTITUTO MUNICIPAL DE INVESTIGACIÓN Y PLANEACIÓN URBANA DE MEXICALI

XXIII AYUNTAMIENTO DE MEXICALI, B.C.
PROGRAMA OPERATIVO ANUAL 2020
AVANCE FÍSICO DE LOS PROGRAMAS
PRIMER TRIMESTRE

TMM-F004

C. ADMINISTRATIVA	3121	ENTIDADES PARAMUNICIPALES EMPRESARIALES NO FINANCIERAS
RAMO:	064	INSTITUTO MUNICIPAL DE INVESTIGACIÓN Y PLANEACIÓN URBANA
PROGRAMA	511	GESTIÓN ADMINISTRATIVA
UNIDAD EJECUTORA	101	DIRECCIÓN GENERAL
FINALIDAD	2	DESARROLLO SOCIAL
FUNCIÓN	2	VIVIENDA Y SERVICIO A LA COMUNIDAD
SUBFUNCIÓN	2	DESARROLLO COMUNITARIO
LIGA AL PMD; POLÍTICA	4	GESTIÓN DE LA PLANEACIÓN DEL TERRITORIO Y MOVILIDAD URBANA
	7	TRANSPARENCIA Y SISTEMA ANTICORRUPCIÓN
	8	GESTIÓN DE GOBIERNO PARA RESULTADOS
ESTRATÉGIA	4.1	PLANEACIÓN URBANA. 7.2 FISCALIZACIÓN. 8.4 GESTIÓN PARA RESULTADOS
	8.5	INGRESOS MUNICIPALES. 8.6 SANAMIENTO DE LAS FINANZAS
LINEA DE ACCIÓN	4.1.6	COORDINACIÓN INTERINSTITUCIONAL DE LA INFRAESTRUCTURA METROPOLITANA
	7.2.2	CONTROL INTERNO
	8.4.1	DESEMPEÑO DE SERVIDORES PÚBLICOS ORIENTADO A RESULTADOS
	8.5.2	GESTIÓN FINANCIERA DE RECURSOS ADICIONALES
	8.6.3	ADMINISTRACIÓN DE LOS RECURSOS PÚBLICOS

FECHA: 31 MARZO 2020

L/A	META Y ACCIONES	UNIDAD DE MEDIDA	META ANUAL	PERIODO Ene-Mar P	Ene-Mar A	Abr-Jun P	Abr-Jun A	Jul-Sep P	Jul-Sep A	Oct-Dic P	Oct-Dic A	AVANCE ABSOLUTO	ACUMULADO RELATIVO	OBSERVACIONES
4.1.6 7.2.2 8.4.1 8.5.2 8.6.3	**1.- Fomentar las acciones que promueven el desarrollo urbano y el ordenamiento territorial del municipio de Mexicali, en apego a los instrumentos jurídicos existentes, en beneficio de su población.**	**INFORME DE GESTION**	**11**	**2**	**1**	**3**	**0**	**3**	**0**	**3**	**0**	**1**	**9.09%**	Se pospusieron las reuniones en atención a las medidas tomadas por el cabildo de 23 Ayto. de Mexicali, ante las contingencias sanitarias dictadas por la pandemia del virus denominado COVID-19.
4.1.6	1.1.- Coadyuvar la operación entre dependencias y entidades responsables del desarrollo urbano, así como entre los organismos públicos y privados involucrados.	CONVENIOS	**2**		**1**	1				1		**1**	**50.00%**	
7.2.2 8.4.1 8.6.3	1.2.- Celebrar sesiones del Consejo Consultivo conforme a lo establecido en el Acuerdo de Creación.	SESIÓN	**4**	1		1		1		1		**0**	**0.00%**	Se pospone la reunión en atención a las medidas tomadas por el cabildo de 23 Ayto. de Mexicali, ante las contingencias sanitarias dictadas por la pandemia del COVID-19.
4.1.6	1.3.- Coordinar las actividades de la mesa 10 de Monitoreo, Investigación y Análisis de Riesgos para el municipio de Mexicali, a través de reuniones de trabajo trimestrales.	MINUTA	**4**	1		1		1		1		**0**	**0.00%**	Se pospone la reunión en atención a las medidas tomadas por el cabildo de 23 Ayto. de Mexicali, ante las contingencias sanitarias dictadas por la pandemia del COVID-19.
8.5.2	1.4.- Gestionar recursos adicionales con instancias públicas y privadas, con el fin de mejorar y lograr mayor infraestructura y servicio.	CONVENIOS	**1**					1				**0**	**0.00%**	

LAP. J. HUMBERTO RENTERIA CERVANTES
COORDINADOR ADMINISTRATIVO

ARQ. HELIA MARISOL VÁZQUEZ MONTES DE OCA
RESPONSABLE DEL PROGRAMA

ARQ. HELIA MARISOL VÁZQUEZ MONTES DE OCA
RESPONSABLE DEL RAMO

L.A.P.-JHRC

GOBIERNO DE MEXICALI

INSTITUTO MUNICIPAL DE INVESTIGACIÓN Y PLANEACIÓN URBANA DE MEXICALI

XXIII AYUNTAMIENTO DE MEXICALI, B.C.
PROGRAMA OPERATIVO ANUAL 2020
AVANCE FÍSICO DE LOS PROGRAMAS
PRIMER TRIMESTRE.

TMM-F004

RAMO:	064	INSTITUTO MUNICIPAL DE INVESTIGACIÓN Y PLANEACIÓN URBANA
PROGRAMA	511	GESTIÓN ADMINISTRATIVA
UNIDAD EJECUTORA	102	COORDINACIÓN ADMINISTRATIVA
FINALIDAD	2	DESARROLLO SOCIAL
FUNCIÓN	2	VIVIENDA Y SERVICIO A LA COMUNIDAD
SUBFUNCIÓN	2	DESARROLLO COMUNITARIO
LIGA AL PMD; POLÍTICA	8	GESTIÓN DE GOBIERNO PARA RESULTADOS
ESTRATÉGIAS	8.6	SANEAMIENTO DE LAS FINANZAS
LINEAS DE ACCIÓN	8.6.3	ADMINISTRACIÓN DE LOS RECURSOS PÚBLICOS
	8.6.4	CUENTAS PÚBLICAS

FECHA: 31 MARZO 2020

L/A	META Y ACCIONES	UNIDAD DE MEDIDA	META ANUAL	PERIODO								AVANCE ABSOLUTO	ACUMULADO RELATIVO	OBSERVACIONES
				Ene-Mar		Abr-Jun		Jul-Sep		Oct-Dic				
				P	A	P	A	P	A	P	A			
8.6.3 8.6.4	**2. Administrar eficientemente los recursos humanos, materiales y financieros, mediante un sistema contable y administrativo en apego a la normatividad aplicable, para dar cumplimiento a los programas y actividades de la Entidad.**	**INFORME DE GESTIÓN**	**4**	**1**	**1**	**1**	**0**	**1**	**0**	**1**	**0**	**1**	**25.00%**	
8.6.4	2.1.- Elaborar y entregar avances de gestión financiera y cuenta pública conforme lo establecido por CONAC.	AVANCE DE GESTIÓN	**4**	1	**1**	1		1		1		**1**	**25.00%**	
8.6.4	2.2.- Actualizar el padrón de bienes muebles e inmuebles, a través de levantamiento físico de inventario.	PADRON ACTUALIZADO	**2**			1				1		**0**	**0.00%**	
8.6.3	2.3.-Elaborar proyecto de estimación de ingresos y presupuesto de egresos, en base a los lineamientos emitidos por la tesorería municipal.	PROYECTO	**1**							1		**0**	**0.00%**	

LAP. J. HUMBERTO RENTERIA CERVANTES
COORDINADOR ADMINISTRATIVO

LAP. J. HUMBERTO RENTERIA CERVANTES
RESPONSABLE DEL PROGRAMA

ARQ. HELIA MARISOL VAZQUEZ MONTES DE OCA
RESPONSABLE DEL RAMO

GOBIERNO DE MEXICALI

INMIP
INSTITUTO MUNICIPAL DE INVESTIGACIÓN Y PLANEACIÓN URBANA DE MEXICALI

XXIII AYUNTAMIENTO DE MEXICALI, B.C.
PROGRAMA OPERATIVO ANUAL 2020
AVANCE FÍSICO DE LOS PROGRAMAS
PRIMER TRIMESTRE

TMM-F004

C. ADMINISTRATIVA	3121	ENTIDADES PARAMUNICIPALES EMPRESARIALES NO FINANCIERAS
RAMO:	064	INSTITUTO MUNICIPAL DE INVESTIGACIÓN Y PLANEACIÓN URBANA
PROGRAMA	642	PLANEACIÓN URBANA
UNIDAD EJECUTORA	201	DEPARTAMENTO DE PLANES Y PROGRAMAS
FINALIDAD	2	DESARROLLO SOCIAL
FUNCIÓN	2	VIVIENDA Y SERVICIO A LA COMUNIDAD
SUBFUNCIÓN	2	DESARROLLO COMUNITARIO
LIGA AL PMD; POLíTICA	4	GESTIÓN DE LA PLANEACIÓN DEL TERRITORIO Y MOVILIDAD URBANA
ESTRATÉGIAS	4.1	PLANEACIÓN URBANA
	4.5	MODERNIZACIÓN Y EFICIENCIA CATASTRAL.
LINEAS DE ACCIÓN	4.1.3	PLANEACIÓN METROPOLITANA
	4.5.1	SISTEMA DE INFORMACIÓN GEOGRÁFICA MUNICIPAL.

FECHA: 31 MARZO 2020

L/A	META Y ACCIONES	UNIDAD DE MEDIDA	META ANUAL	PERIODO								AVANCE ABSOLUTO	ACUMULADO RELATIVO	OBSERVACIONES
				Ene-Mar		Abr-Jun		Jul-Sep		Oct-Dic				
				P	A	P	A	P	A	P	A			
4.1.3 4.5.1	**3.-Actualizar los instrumentos normativos en materia de planeación con los nuevos modelos de desarrollo urbano, para el adecuado ordenamiento territorial del municipio.**	**EXPEDIENTE**	**17**	**4**	**5**	**4**	**0**	**5**	**0**	**4**	**0**	**5**	**29.41%**	
4.1.3	3.1.-Dar seguimiento a los planes, programas, estudios, normas y reglamentos en materia de desarrollo urbano.	INFORMES	**4**	1	**1**	1		1		1		**1**	**25.00%**	
4.5.1	3.2.-Actualizar la base de datos en función de la información proporcionada por las distintas dependencias para la elaboración de mapas y reportes para su visualización y difusión a través de medios electrónicos o impresos.	CAPAS TEMÁTICAS	**13**	3	**4**	3		4		3		**4**	**30.77%**	

LAP. J. HUMBERTO RENTERÍA CERVANTES
COORDINADOR ADMINISTRATIVO

M. ARQ. ROGELIO GUZMÁN OBISPO
RESPONSABLE DEL PROGRAMA

ARQ. HELIA MARISOL VAZQUEZ MONTES DE OCA
RESPONSABLE DEL RAMO

GOBIERNO DE MEXICALI

INSTITUTO MUNICIPAL DE INVESTIGACIÓN Y PLANEACIÓN URBANA DE MEXICALI

XXIII AYUNTAMIENTO DE MEXICALI, B.C.
PROGRAMA OPERATICO ANUAL 2020
AVANCE FÍSICO DE LOS PROGRAMAS
PRIMER TRIMESTRE

TMM-F004

C. ADMINISTRATIVA	3121	ENTIDADES PARAMUNICIPALES EMPRESARIALES NO FINANCIERAS
RAMO:	064	INSTITUTO MUNICIPAL DE INVESTIGACIÓN Y PLANEACIÓN URBANA
PROGRAMA	642	PLANEACIÓN URBANA
UNIDAD EJECUTORA	202	DEPARTAMENTO DE ESTUDIOS Y PROYECTOS ESTRATÉGICOS
FINALIDAD	2	DESARROLLO SOCIAL
FUNCIÓN	2	VIVIENDA Y SERVICIO A LA COMUNIDAD
SUBFUNCIÓN	2	DESARROLLO COMUNITARIO
LIGA AL PMD; POLÍTICA	4	GESTIÓN DE LA PLANEACIÓN DEL TERRITORIO Y MOVILIDAD URBANA
ESTRATÉGIA	4.1	PLANEACIÓN URBANA
LINEA DE ACCIÓN	4.1.1	ELABORACIÓN DE ESTUDIOS Y PROYECTOS PARA EL DESARROLLO URBANO
	4.1.5	BANCO DE ESTUDIOS Y PROYECTOS PARA EL DESARROLLO URBANO

FECHA: 31 MARZO 2020

L/A	META Y ACCIONES	UNIDAD DE MEDIDA	META ANUAL	PERIODO Ene-Mar P	Ene-Mar A	Abr-Jun P	Abr-Jun A	Jul-Sep P	Jul-Sep A	Oct-Dic P	Oct-Dic A	AVANCE ABSOLUTO	ACUMULADO RELATIVO	OBSERVACIONES
4.1.1 4.1.5	**4.-Elaborar análisis y estudios en apego a las necesidades urbanas para impulsar la implementación de proyectos estratégicos para el desarrollo del municipio de Mexicali.**	**ANALISIS**	**5**	**1**	**2**	**2**	**0**	**1**	**0**	**1**	**0**	**2**	**40.00%**	
4.1.1	4.1- Analizar las condiciones de movilidad urbana en el municipio de Mexicali por medio de recorridos en campo y reconocimientos por imagen satelital, para la generación de bases de datos que coadyuven a la proposición de proyectos.	ANALISIS	**3**	1	2	1		1				**2**	**66.67%**	
4.1.5	4.A.2- Actualizar el banco de proyectos, con los avances de los proyectos emitidos por las dependencias e instituciones y por los generados en la actualización de los instrumentos normativos, para brindar opciones en la elección de acciones que se requieran para el mejoramiento urbano del Municipio.	BASE DE DATOS	**2**			1				1		**0**	**0.00%**	
4.1.5	4.3.- Actualizar la cartografía del banco de proyectos de Mexicali, incorporándole los informes presentados por las dependencias, para su visualización y difusión a través de medios electrónicos o impresos.	MAPAS	**3**							3		**0**	**0.00%**	

LIC. J. HUMBERTO RENTERÍA CERVANTES
COORDINACION ADMINISTRATIVO

M. ARQ. SILVIA L. QUINTERO DIAZ
RESPONSABLE DEL PROGRAMA

ARQ. HELIA MARISOL VÁZQUEZ MONTES DE OCA
RESPONSABLE DEL RAMO

L.A.P.-IMRC

GOBIERNO DE MEXICALI

IMIP
INSTITUTO MUNICIPAL DE INVESTIGACIÓN Y PLANEACIÓN URBANA DE MEXICALI

XXIII AYUNTAMIENTO DE MEXICALI, B.C.
PROGRAMA OPERATIVO ANUAL 2020
AVANCE FÍSICO DE LOS PROGRAMAS
PRIMER TRIMESTRE.

C. ADMINISTRATIVA	3121	ENTIDADES PARAMUNICIPALES EMPRESARIALES NO FINANCIERAS
RAMO:	064	INSTITUTO MUNICIPAL DE INVESTIGACIÓN Y PLANEACIÓN URBANA DE MEXICALI.
PROGRAMA	642	PLANEACIÓN URBANA
UNIDAD EJECUTORA	203	DEPARTAMENTO DE DIFUSIÓN Y VINCULACIÓN
FINALIDAD	2	DESARROLLO SOCIAL
FUNCIÓN	2	VIVIENDA Y SERVICIO A LA COMUNIDAD
SUBFUNCIÓN	2	DESARROLLO COMUNITARIO
LIGA AL PMD; POLÍTICA	4	GESTIÓN DE LA PLANEACIÓN DEL TERRITORIO Y MOVILIDAD URBANA
ESTRATÉGIA	4.1	PLANEACIÓN URBANA
LINEA DE ACCIÓN	4.1.6	COORDINACIÓN INTERINSTITUCIONAL DE LA INFRAESTRUCTURA METROPOLITANA

TMM-F004

FECHA: 31 MARZO 2020

L/A	META Y ACCIONES	UNIDAD DE MEDIDA	META ANUAL	PERIODO Ene-Mar P	Ene-Mar A	Abr-Jun P	Abr-Jun A	Jul-Sep P	Jul-Sep A	Oct-Dic P	Oct-Dic A	AVANCE ABSOLUTO	ACUMULADO RELATIVO	OBSERVACIONES
4.1.6	**5.- Promover los planes y programas de desarrollo urbano existentes a través del diseño de estrategias de Difusión y de la Vinculación interinstitucional, para mejorar el ordenamiento territorial del municipio de Mexicali.**	**COMUNICADOS**	**6**	**2**	**2**	**1**		**2**		**1**		**2**	**33.33%**	
4.1.6	5.1.- Dar a conocer al público en general los programas, proyectos, estudios, normas y reglamentos en materia de planeación y desarrollo urbano, elaborados por el IMIP, a través de los medios de difusión.	PUBLICACIONES	**10**	3	**3**	2		3		2		**3**	**30.00%**	
4.1.6	5.2.- Posicionar al instituto, como el máximo Ente encargado de la planeación urbana de Mexicali a través de la atención brindada ante dependencias y organismos involucrados en el desarrollo urbano.	SOLICITUDES ATENDIDAS	**18**	5	**6**	5		5		3		**6**	**33.33%**	
4.1.6	5.3.- Coadyuvar en las reuniones entre dependencias y entidades responsables del desarrollo urbano, así como organismos públicos y privados involucrados.	MINUTA	**50**	15	**15**	15		10		10		**15**	**30.00%**	

LAP. J. HUMBERTO RENTERIA CERVANTES
COORDINADOR ADMINISTRATIVO

ARQ. KARINA LIZETH CÁZARES ROJO
RESPONSABLE DEL PROGRAMA

ARQ. HELIA MARISOL VAZQUEZ MONTES DE OCA
RESPONSABLE DEL RAMO

L.A.P.-HRC

Instituto Municipal de Investigación y Planeación Urbana de Mexicali.
Baja California
Libro de Inventario de Bienes Muebles e Inmuebles

Usr: supervisor

Fecha 31-mar-20

Al 31/03/2020

NUMERO DE INVENTARIO	DESCRIPCIÓN	CANTIDAD	COSTO UNITARIO	UNIDAD DE MEDIDA	MONTO
5110100128-1	ANAQUEL	1	$1,122.90	Pieza	$1,122.90
5110100128-2	ANAQUEL	1	$1,122.90	Pieza	$1,122.90
5110100128-3	ANAQUEL	1	$1,122.90	Pieza	$1,122.90
5110100128-4	ANAQUEL	1	$1,122.90	Pieza	$1,122.90
5110100022-1	ARCHIVERO DE METAL	1	$378.00	Pieza	$378.00
5110100022-2	ARCHIVERO DE METAL	1	$1,823.80	Pieza	$1,823.80
5110100022-3	ARCHIVERO DE METAL	1	$1,818.44	Pieza	$1,818.44
5110100022-4	ARCHIVERO DE METAL	1	$1,818.45	Pieza	$1,818.45
5110100022-5	ARCHIVERO DE METAL	1	$2,347.65	Pieza	$2,347.65
5110100022-6	ARCHIVERO DE METAL	1	$1,054.50	Pieza	$1,054.50
5110100022-7	ARCHIVERO DE METAL	1	$1,054.50	Pieza	$1,054.50
5110100022-8	ARCHIVERO DE METAL	1	$1,054.50	Pieza	$1,054.50
5110100022-9	ARCHIVERO DE METAL	1	$610.50	Pieza	$610.50
5130100033-1	CABALLETE (PARA EXPOSICION)	1	$469.00	Pieza	$469.00
5130100033-2	CABALLETE (PARA EXPOSICION)	1	$469.00	Pieza	$469.00
5130100033-4	CABALLETE (PARA EXPOSICION)	1	$469.00	Pieza	$469.00
5130100033-5	CABALLETE (PARA EXPOSICION)	1	$469.00	Pieza	$469.00
5110100052-1	ESCRITORIO DE MADERA	1	$4,389.00	Pieza	$4,389.00
5110100052-2	ESCRITORIO DE MADERA	1	$3,778.50	Pieza	$3,778.50
5110100052-3	ESCRITORIO DE MADERA	1	$1,898.95	Pieza	$1,898.95
5110100052-4	ESCRITORIO DE MADERA	1	$1,898.95	Pieza	$1,898.95
5110100052-5	ESCRITORIO DE MADERA	1	$1,799.00	Pieza	$1,799.00
5110100052-7	ESCRITORIO DE MADERA	1	$732.60	Pieza	$732.60
5110100052-8	ESCRITORIO DE MADERA	1	$732.60	Pieza	$732.60
5110100052-9	ESCRITORIO DE MADERA	1	$2,906.69	Pieza	$2,906.69
5110100066-1	LIBRERO DE MADERA	1	$2,727.34	Pieza	$2,727.34
5110100066-2	LIBRERO DE MADERA	1	$1,332.00	Pieza	$1,332.00
5110100080-1	MESA DE JUNTAS	1	$8,800.00	Pieza	$8,800.00
5110100080-2	MESA DE JUNTAS	1	$3,063.60	Pieza	$3,063.60
5110100092-2	MESAS DE MADERA	1	$702.45	Pieza	$702.45
5110100092-3	MESAS DE MADERA	1	$702.45	Pieza	$702.45
5110100097-1	MUEBLE O TORRE PORTA CD, DVD O BLU RAY TODO MATERIAL Y CAPACIDAD	1	$259.00	Pieza	$259.00
5110100097-2	MUEBLE O TORRE PORTA CD, DVD O BLU RAY TODO MATERIAL Y CAPACIDAD	1	$149.00	Pieza	$149.00
5110100097-3	MUEBLE O TORRE PORTA CD, DVD O BLU RAY TODO MATERIAL Y CAPACIDAD	1	$149.00	Pieza	$149.00
5110100110-1	ROTAFOLIO	1	$0.00	Pieza	$0.00
5110100110-2	ROTAFOLIO	1	$0.00	Pieza	$0.00
5110100111-17	SILLA	1	$583.00	Pieza	$583.00

Instituto Municipal de Investigación y Planeación Urbana de Mexicali.
Baja California
Libro de Inventario de Bienes Muebles e Inmuebles

Usr: supervisor

Fecha 31-mar-20

Al 31/03/2020

NUMERO DE INVENTARIO	DESCRIPCIÓN	CANTIDAD	COSTO UNITARIO	UNIDAD DE MEDIDA	MONTO
5110100111-18	SILLA	1	$583.00	Pieza	$583.00
5110100111-19	SILLA	1	$583.00	Pieza	$583.00
5110100111-1	SILLA	1	$479.00	Pieza	$479.00
5110100111-2	SILLA	1	$479.00	Pieza	$479.00
5110100111-3	SILLA	1	$479.00	Pieza	$479.00
5110100111-4	SILLA	1	$479.00	Pieza	$479.00
5110100111-5	SILLA	1	$479.00	Pieza	$479.00
5110100111-6	SILLA	1	$479.00	Pieza	$479.00
5110100111-7	SILLA	1	$306.00	Pieza	$306.00
5110100111-8	SILLA	1	$306.00	Pieza	$306.00
5110100111-9	SILLA	1	$306.00	Pieza	$306.00
5110100111-10	SILLA	1	$306.00	Pieza	$306.00
5110100111-11	SILLA	1	$306.00	Pieza	$306.00
5110100111-12	SILLA	1	$306.00	Pieza	$306.00
5110100111-13	SILLA	1	$306.00	Pieza	$306.00
5110100111-14	SILLA	1	$306.00	Pieza	$306.00
5110100111-15	SILLA	1	$306.00	Pieza	$306.00
5110100111-16	SILLA	1	$306.00	Pieza	$306.00
2110200103-1	SILLA DE MATERIAL PLASTICO	1	$299.70	Pieza	$299.70
2110200103-2	SILLA DE MATERIAL PLASTICO	1	$299.70	Pieza	$299.70
2110200103-3	SILLA DE MATERIAL PLASTICO	1	$299.70	Pieza	$299.70
2110200103-4	SILLA DE MATERIAL PLASTICO	1	$299.70	Pieza	$299.70
2110200103-5	SILLA DE MATERIAL PLASTICO	1	$299.70	Pieza	$299.70
2110200103-6	SILLA DE MATERIAL PLASTICO	1	$299.70	Pieza	$299.70
2110200103-7	SILLA DE MATERIAL PLASTICO	1	$299.70	Pieza	$299.70
2110200103-8	SILLA DE MATERIAL PLASTICO	1	$299.70	Pieza	$299.70
2110200103-9	SILLA DE MATERIAL PLASTICO	1	$299.70	Pieza	$299.70
2110200103-10	SILLA DE MATERIAL PLASTICO	1	$299.70	Pieza	$299.70
2110200103-11	SILLA DE MATERIAL PLASTICO	1	$299.70	Pieza	$299.70
2110200103-12	SILLA DE MATERIAL PLASTICO	1	$299.70	Pieza	$299.70
2110200103-13	SILLA DE MATERIAL PLASTICO	1	$299.70	Pieza	$299.70
2110200103-14	SILLA DE MATERIAL PLASTICO	1	$299.70	Pieza	$299.70
2110200103-15	SILLA DE MATERIAL PLASTICO	1	$299.70	Pieza	$299.70
2110200103-16	SILLA DE MATERIAL PLASTICO	1	$299.70	Pieza	$299.70
2110200103-17	SILLA DE MATERIAL PLASTICO	1	$299.70	Pieza	$299.70
2110200103-18	SILLA DE MATERIAL PLASTICO	1	$299.70	Pieza	$299.70
2110200103-19	SILLA DE MATERIAL PLASTICO	1	$299.70	Pieza	$299.70
2110200103-20	SILLA DE MATERIAL PLASTICO	1	$299.70	Pieza	$299.70

Instituto Municipal de Investigación y Planeación Urbana de Mexicali.
Baja California
Libro de Inventario de Bienes Muebles e Inmuebles

Usr: supervisor

Fecha 31-mar-20

Al 31/03/2020

NUMERO DE INVENTARIO	DESCRIPCIÓN	CANTIDAD	COSTO UNITARIO	UNIDAD DE MEDIDA	MONTO
2110200103-21	SILLA DE MATERIAL PLASTICO	1	$299.70	Pieza	$299.70
2110200103-22	SILLA DE MATERIAL PLASTICO	1	$299.70	Pieza	$299.70
2110200103-23	SILLA DE MATERIAL PLASTICO	1	$299.70	Pieza	$299.70
2110200103-24	SILLA DE MATERIAL PLASTICO	1	$299.70	Pieza	$299.70
2110200103-25	SILLA DE MATERIAL PLASTICO	1	$299.70	Pieza	$299.70
2110200103-26	SILLA DE MATERIAL PLASTICO	1	$305.07	Pieza	$305.07
2110200103-27	SILLA DE MATERIAL PLASTICO	1	$305.07	Pieza	$305.07
2110200103-28	SILLA DE MATERIAL PLASTICO	1	$305.07	Pieza	$305.07
2110200103-29	SILLA DE MATERIAL PLASTICO	1	$305.07	Pieza	$305.07
2110200103-30	SILLA DE MATERIAL PLASTICO	1	$305.07	Pieza	$305.07
2110200103-31	SILLA DE MATERIAL PLASTICO	1	$305.07	Pieza	$305.07
2110200103-32	SILLA DE MATERIAL PLASTICO	1	$305.07	Pieza	$305.07
2110200103-33	SILLA DE MATERIAL PLASTICO	1	$305.07	Pieza	$305.07
2110200103-34	SILLA DE MATERIAL PLASTICO	1	$305.07	Pieza	$305.07
2110200103-35	SILLA DE MATERIAL PLASTICO	1	$305.07	Pieza	$305.07
2110200103-36	SILLA DE MATERIAL PLASTICO	1	$305.07	Pieza	$305.07
2110200103-37	SILLA DE MATERIAL PLASTICO	1	$305.06	Pieza	$305.06
2110200103-38	SILLA DE MATERIAL PLASTICO	1	$305.06	Pieza	$305.06
2110200103-39	SILLA DE MATERIAL PLASTICO	1	$305.06	Pieza	$305.06
2110200103-40	SILLA DE MATERIAL PLASTICO	1	$305.06	Pieza	$305.06
2110200103-41	SILLA DE MATERIAL PLASTICO	1	$305.06	Pieza	$305.06
2110200103-42	SILLA DE MATERIAL PLASTICO	1	$305.06	Pieza	$305.06
2110200103-43	SILLA DE MATERIAL PLASTICO	1	$305.06	Pieza	$305.06
2110200103-44	SILLA DE MATERIAL PLASTICO	1	$305.06	Pieza	$305.06
2110200103-45	SILLA DE MATERIAL PLASTICO	1	$305.06	Pieza	$305.06
2110200103-46	SILLA DE MATERIAL PLASTICO	1	$305.06	Pieza	$305.06
2110200103-47	SILLA DE MATERIAL PLASTICO	1	$305.06	Pieza	$305.06
2110200103-48	SILLA DE MATERIAL PLASTICO	1	$305.06	Pieza	$305.06
2110200103-49	SILLA DE MATERIAL PLASTICO	1	$305.06	Pieza	$305.06
2110200103-50	SILLA DE MATERIAL PLASTICO	1	$305.06	Pieza	$305.06
5110100114-2	SILLA GIRATORIA	1	$525.00	Pieza	$525.00
5110100114-3	SILLA GIRATORIA	1	$969.02	Pieza	$969.02
5110100114-4	SILLA GIRATORIA	1	$969.03	Pieza	$969.03
5650100051-1	APUNTADOR ELECTRONICO	1	$420.00	Pieza	$420.00
2940100005-1	BOCINAS PARA MULTIMEDIA	1	$425.73	Pieza	$425.73
2940100005-3	BOCINAS PARA MULTIMEDIA	1	$0.00	Pieza	$0.00
2940100005-4	BOCINAS PARA MULTIMEDIA	1	$0.00	Pieza	$0.00
5660100078-1	CARGADOR BATERIAS	1	$280.00	Pieza	$280.00

Instituto Municipal de Investigación y Planeación Urbana de Mexicali.
Baja California
Libro de Inventario de Bienes Muebles e Inmuebles

Usr: supervisor

Fecha 31-mar-20

Al 31/03/2020

NUMERO DE INVENTARIO	DESCRIPCIÓN	CANTIDAD	COSTO UNITARIO	UNIDAD DE MEDIDA	MONTO
5190100155-1	CONSOLA CONMUTADOR	1	$12,508.59	Pieza	$12,508.59
5150100041-1	IMPRESORA INYECCION DE TINTA PARA MICROCOMPUTADORA	1	$1,252.68	Pieza	$1,252.68
5150100041-3	IMPRESORA INYECCION DE TINTA PARA MICROCOMPUTADORA	1	$1,998.00	Pieza	$1,998.00
5150100042-3	IMPRESORA LASSER	1	$2,220.00	Pieza	$2,220.00
5150100042-1	IMPRESORA LASSER	1	$64,581.00	Pieza	$64,581.00
2940100050-1	INVERSOR DE VOLTAJE	1	$3,190.00	Pieza	$3,190.00
2940100038-1	MODEM	1	$2,662.89	Pieza	$2,662.89
2940100038-2	MODEM	1	$1,332.00	Pieza	$1,332.00
5210100012-1	MONITOR	1	$7,050.12	Pieza	$7,050.12
5210100012-2	MONITOR	1	$4,629.63	Pieza	$4,629.63
5210100012-3	MONITOR	1	$4,629.63	Pieza	$4,629.63
5210100012-28	MONITOR	1	$0.00	Pieza	$0.00
5210100012-29	MONITOR	1	$0.00	Pieza	$0.00
5210100012-24	MONITOR	1	$0.00	Pieza	$0.00
5210100012-25	MONITOR	1	$0.00	Pieza	$0.00
5210100012-26	MONITOR	1	$0.00	Pieza	$0.00
5210100012-27	MONITOR	1	$0.00	Pieza	$0.00
5210100012-5	MONITOR	1	$4,629.63	Pieza	$4,629.63
5210100012-6	MONITOR	1	$2,577.96	Pieza	$2,577.96
5210100012-7	MONITOR	1	$3,357.09	Pieza	$3,357.09
5210100012-8	MONITOR	1	$3,571.42	Pieza	$3,571.42
5210100012-9	MONITOR	1	$0.00	Pieza	$0.00
5210100012-10	MONITOR	1	$0.00	Pieza	$0.00
5210100012-11	MONITOR	1	$3,608.88	Pieza	$3,608.88
5210100012-12	MONITOR	1	$3,608.88	Pieza	$3,608.88
5210100012-13	MONITOR	1	$2,097.90	Pieza	$2,097.90
5210100012-14	MONITOR	1	$2,097.90	Pieza	$2,097.90
5210100012-15	MONITOR	1	$3,260.00	Pieza	$3,260.00
5210100012-16	MONITOR	1	$3,618.60	Pieza	$3,618.60
5210100012-17	MONITOR	1	$2,264.82	Pieza	$2,264.82
5210100012-18	MONITOR	1	$2,264.82	Pieza	$2,264.82
5210100012-19	MONITOR	1	$0.00	Pieza	$0.00
5210100012-20	MONITOR	1	$0.00	Pieza	$0.00
5210100012-21	MONITOR	1	$0.00	Pieza	$0.00
5210100012-22	MONITOR	1	$0.00	Pieza	$0.00
5210100012-23	MONITOR	1	$0.00	Pieza	$0.00
2940100026-9	MOUSE (RATON) ACCESORIO DE COMPUTACION	1	$0.00	Pieza	$0.00

Instituto Municipal de Investigación y Planeación Urbana de Mexicali.
Baja California
Libro de Inventario de Bienes Muebles e Inmuebles

Usr: supervisor

Fecha 31-mar-20

Al 31/03/2020

NUMERO DE INVENTARIO	DESCRIPCIÓN	CANTIDAD	COSTO UNITARIO	UNIDAD DE MEDIDA	MONTO
2940100026-8	MOUSE (RATON) ACCESORIO DE COMPUTACION	1	$0.00	Pieza	$0.00
2940100026-3	MOUSE (RATON) ACCESORIO DE COMPUTACION	1	$238.10	Pieza	$238.10
5150100101-1	QUEMADOR EXTERNO (DVD, CD)	1	$23,359.51	Pieza	$23,359.51
5150100101-2	QUEMADOR EXTERNO (DVD, CD)	1	$13,740.64	Pieza	$13,740.64
5150100101-3	QUEMADOR EXTERNO (DVD, CD)	1	$12,099.00	Pieza	$12,099.00
5150100101-4	QUEMADOR EXTERNO (DVD, CD)	1	$9,221.88	Pieza	$9,221.88
5150100101-5	QUEMADOR EXTERNO (DVD, CD)	1	$16,031.73	Pieza	$16,031.73
5150100101-6	QUEMADOR EXTERNO (DVD, CD)	1	$1,398.54	Pieza	$1,398.54
5660100137-1	REGULADOR CORRIENTE, VOLTAJE Y DE TENSION	1	$274.67	Pieza	$274.67
5660100137-2	REGULADOR CORRIENTE, VOLTAJE Y DE TENSION	1	$274.67	Pieza	$274.67
5660100137-4	REGULADOR CORRIENTE, VOLTAJE Y DE TENSION	1	$274.67	Pieza	$274.67
5660100137-5	REGULADOR CORRIENTE, VOLTAJE Y DE TENSION	1	$0.00	Pieza	$0.00
5660100137-6	REGULADOR CORRIENTE, VOLTAJE Y DE TENSION	1	$0.00	Pieza	$0.00
5660100137-7	REGULADOR CORRIENTE, VOLTAJE Y DE TENSION	1	$0.00	Pieza	$0.00
5660100137-8	REGULADOR CORRIENTE, VOLTAJE Y DE TENSION	1	$0.00	Pieza	$0.00
5660100137-9	REGULADOR CORRIENTE, VOLTAJE Y DE TENSION	1	$0.00	Pieza	$0.00
5660100137-11	REGULADOR CORRIENTE, VOLTAJE Y DE TENSION	1	$0.00	Pieza	$0.00
5660100137-13	REGULADOR CORRIENTE, VOLTAJE Y DE TENSION	1	$0.00	Pieza	$0.00
5660100137-14	REGULADOR CORRIENTE, VOLTAJE Y DE TENSION	1	$0.00	Pieza	$0.00
5660100137-15	REGULADOR CORRIENTE, VOLTAJE Y DE TENSION	1	$0.00	Pieza	$0.00
2940100045-28	TECLADO PARA COMPUTADOR	1	$0.00	Pieza	$0.00
2940100045-27	TECLADO PARA COMPUTADOR	1	$0.00	Pieza	$0.00
2940100045-26	TECLADO PARA COMPUTADOR	1	$0.00	Pieza	$0.00
2940100045-13	TECLADO PARA COMPUTADOR	1	$262.99	Pieza	$262.99
2940100045-30	TECLADO PARA COMPUTADOR	1	$0.00	Pieza	$0.00
2940100045-29	TECLADO PARA COMPUTADOR	1	$0.00	Pieza	$0.00
2940100045-20	TECLADO PARA COMPUTADOR	1	$0.00	Pieza	$0.00
2940100045-19	TECLADO PARA COMPUTADOR	1	$0.00	Pieza	$0.00
2940100045-24	TECLADO PARA COMPUTADOR	1	$0.00	Pieza	$0.00
2940100045-22	TECLADO PARA COMPUTADOR	1	$0.00	Pieza	$0.00
2940100045-21	TECLADO PARA COMPUTADOR	1	$0.00	Pieza	$0.00
2940100045-18	TECLADO PARA COMPUTADOR	1	$0.00	Pieza	$0.00
2940100045-17	TECLADO PARA COMPUTADOR	1	$199.80	Pieza	$199.80
2940100045-15	TECLADO PARA COMPUTADOR	1	$199.80	Pieza	$199.80
2940100045-16	TECLADO PARA COMPUTADOR	1	$180.00	Pieza	$180.00
2940100045-14	TECLADO PARA COMPUTADOR	1	$199.80	Pieza	$199.80
2940100045-10	TECLADO PARA COMPUTADOR	1	$0.00	Pieza	$0.00
2940100045-12	TECLADO PARA COMPUTADOR	1	$262.99	Pieza	$262.99

Instituto Municipal de Investigación y Planeación Urbana de Mexicali.
Baja California
Libro de Inventario de Bienes Muebles e Inmuebles

Usr: supervisor

Fecha 31-mar-20

Al 31/03/2020

NUMERO DE INVENTARIO	DESCRIPCIÓN	CANTIDAD	COSTO UNITARIO	UNIDAD DE MEDIDA	MONTO
2940100045-11	TECLADO PARA COMPUTADOR	1	$0.00	Pieza	$0.00
2940100045-9	TECLADO PARA COMPUTADOR	1	$0.00	Pieza	$0.00
2940100045-5	TECLADO PARA COMPUTADOR	1	$771.60	Pieza	$771.60
2940100045-4	TECLADO PARA COMPUTADOR	1	$771.60	Pieza	$771.60
2940100045-8	TECLADO PARA COMPUTADOR	1	$595.24	Pieza	$595.24
2940100045-7	TECLADO PARA COMPUTADOR	1	$559.51	Pieza	$559.51
2940100045-2	TECLADO PARA COMPUTADOR	1	$771.59	Pieza	$771.59
2940100045-1	TECLADO PARA COMPUTADOR	1	$1,175.03	Pieza	$1,175.03
2940100045-3	TECLADO PARA COMPUTADOR	1	$771.60	Pieza	$771.60
5650100186-3	TELEFONO FIJO	1	$462.00	Pieza	$462.00
5650100186-1	TELEFONO FIJO	1	$178.87	Pieza	$178.87
5150100088-3	UNIDAD CENTRAL DE PROCESO (CPU)	1	$9,722.23	Pieza	$9,722.23
5150100088-4	UNIDAD CENTRAL DE PROCESO (CPU)	1	$9,722.23	Pieza	$9,722.23
5150100088-1	UNIDAD CENTRAL DE PROCESO (CPU)	1	$5,852.94	Pieza	$5,852.94
5150100088-2	UNIDAD CENTRAL DE PROCESO (CPU)	1	$14,805.25	Pieza	$14,805.25
5150100088-8	UNIDAD CENTRAL DE PROCESO (CPU)	1	$7,049.88	Pieza	$7,049.88
5150100088-5	UNIDAD CENTRAL DE PROCESO (CPU)	1	$9,722.23	Pieza	$9,722.23
5150100088-13	UNIDAD CENTRAL DE PROCESO (CPU)	1	$10,827.60	Pieza	$10,827.60
5150100088-14	UNIDAD CENTRAL DE PROCESO (CPU)	1	$9,623.70	Pieza	$9,623.70
5150100088-16	UNIDAD CENTRAL DE PROCESO (CPU)	1	$8,900.00	Pieza	$8,900.00
5150100088-15	UNIDAD CENTRAL DE PROCESO (CPU)	1	$9,623.70	Pieza	$9,623.70
5150100088-18	UNIDAD CENTRAL DE PROCESO (CPU)	1	$13,578.63	Pieza	$13,578.63
5150100088-22	UNIDAD CENTRAL DE PROCESO (CPU)	1	$19,869.00	Pieza	$19,869.00
5150100088-23	UNIDAD CENTRAL DE PROCESO (CPU)	1	$19,869.00	Pieza	$19,869.00
5150100088-24	UNIDAD CENTRAL DE PROCESO (CPU)	1	$19,869.00	Pieza	$19,869.00
5150100088-25	UNIDAD CENTRAL DE PROCESO (CPU)	1	$19,869.00	Pieza	$19,869.00
5150100088-19	UNIDAD CENTRAL DE PROCESO (CPU)	1	$18,860.01	Pieza	$18,860.01
5150100088-21	UNIDAD CENTRAL DE PROCESO (CPU)	1	$19,869.00	Pieza	$19,869.00
5150100088-20	UNIDAD CENTRAL DE PROCESO (CPU)	1	$19,869.00	Pieza	$19,869.00
5150100088-30	UNIDAD CENTRAL DE PROCESO (CPU)	1	$11,655.00	Pieza	$11,655.00
5150100088-26	UNIDAD CENTRAL DE PROCESO (CPU)	1	$19,869.00	Pieza	$19,869.00
5150100088-27	UNIDAD CENTRAL DE PROCESO (CPU)	1	$19,869.00	Pieza	$19,869.00
5150100088-28	UNIDAD CENTRAL DE PROCESO (CPU)	1	$19,869.00	Pieza	$19,869.00
5150100088-29	UNIDAD CENTRAL DE PROCESO (CPU)	1	$11,655.00	Pieza	$11,655.00
2940100048-1	UNIDAD EXTERNA	1	$1,725.90	Pieza	$1,725.90
2940100048-2	UNIDAD EXTERNA	1	$1,850.20	Pieza	$1,850.20
2940100048-3	UNIDAD EXTERNA	1	$2,440.89	Pieza	$2,440.89
2940100048-4	UNIDAD EXTERNA	1	$0.00	Pieza	$0.00

Instituto Municipal de Investigación y Planeación Urbana de Mexicali.
Baja California
Libro de Inventario de Bienes Muebles e Inmuebles

Usr: supervisor

Fecha 31-mar-20

Al 31/03/2020

NUMERO DE INVENTARIO	DESCRIPCIÓN	CANTIDAD	COSTO UNITARIO	UNIDAD DE MEDIDA	MONTO
2940100048-5	UNIDAD EXTERNA	1	$0.00	Pieza	$0.00
5190100028-1	ASPIRADORA	1	$699.00	Pieza	$699.00
2230100015-1	CAFETERA (UTENSILIO)	1	$407.00	Pieza	$407.00
5190100148-1	CIZALLA O GUILLOTINA MANUAL (PARA OFICINA)	1	$5,328.00	Pieza	$5,328.00
5190100164-2	ENCUADERNADORA (MANUAL)	1	$2,139.00	Pieza	$2,139.00
5190100164-1	ENCUADERNADORA (MANUAL)	1	$2,867.70	Pieza	$2,867.70
5190100166-1	ENFRIADOR Y CALENTADOR DE AGUA	1	$2,478.35	Pieza	$2,478.35
5190100170-1	ENMICADORA	1	$1,749.00	Pieza	$1,749.00
5150100028-1	EQUIPO MULTIFUNCIONAL (IMPRIME, FAXEA, ESCANEA Y FOTOCOPIA)	1	$72,372.00	Pieza	$72,372.00
5190100007-2	GRABADORA DE VOZ, CAMARA DIGITAL Y CAMARA PARA PC	1	$5,609.94	Pieza	$5,609.94
5190100007-1	GRABADORA DE VOZ, CAMARA DIGITAL Y CAMARA PARA PC	1	$1,078.00	Pieza	$1,078.00
5190100248-1	REFRIGERADOR (COCINA)	1	$1,999.00	Pieza	$1,999.00
5190100275-1	VENTILADOR	1	$198.00	Pieza	$198.00
5190100275-2	VENTILADOR	1	$198.00	Pieza	$198.00
5190100275-3	VENTILADOR	1	$198.00	Pieza	$198.00
5190100275-4	VENTILADOR	1	$198.00	Pieza	$198.00
5190100275-5	VENTILADOR	1	$969.00	Pieza	$969.00
5190100275-6	VENTILADOR	1	$969.00	Pieza	$969.00
5290100004-1	BOCINA	1	$3,990.00	Pieza	$3,990.00
5210100008-1	MICROFONO	1	$1,790.01	Pieza	$1,790.01
5210100014-1	PANTALLA PROYECTOR	1	$1,805.13	Pieza	$1,805.13
5210100014-2	PANTALLA PROYECTOR	1	$1,799.31	Pieza	$1,799.31
5210100020-1	PROYECTOR MULTIPLE	1	$7,631.25	Pieza	$7,631.25
5210100020-2	PROYECTOR MULTIPLE	1	$55,108.17	Pieza	$55,108.17
5230100022-1	CAMARA FOTOGRAFICA DIGITAL	1	$3,054.45	Pieza	$3,054.45
5410100004-1	AUTOMOVIL SEDAN	1	$67,815.00	Pieza	$67,815.00
5410100047-2	VAGONETA	1	$90,800.00	Pieza	$90,800.00
5640100001-1	SISTEMAS DE AIRE ACONDICIONADO, CALEFACCIÓN Y DE REFRIGERACIÓN INDUSTRIAL Y COMERCIAL	1	$20,224.00	Pieza	$20,224.00
5650100217-1	GPS	1	$6,776.00	Pieza	$6,776.00
5650100217-2	GPS	1	$6,776.00	Pieza	$6,776.00
5650100217-3	GPS	1	$6,776.00	Pieza	$6,776.00
5150100061-1	COMPUTADORA PORTATIL	1	$26,060.53	Pieza	$26,060.53
5150100061-2	COMPUTADORA PORTATIL	1	$26,060.53	Pieza	$26,060.53
5150100001-1	TABLET SAMSUNG S4	1	$14,999.01	Pieza	$14,999.01
5150100001-2	TABLET SAMSUNG S4	1	$14,999.01	Pieza	$14,999.01
5150100001-3	COMPUTADORA DE ESCRITORIO	1	$26,836.77	Pieza	$26,836.77

Instituto Municipal de Investigación y Planeación Urbana de Mexicali.
Baja California
Libro de Inventario de Bienes Muebles e Inmuebles

Usr: supervisor

Fecha 31-mar-20

Al 31/03/2020

NUMERO DE INVENTARIO	DESCRIPCIÓN	CANTIDAD	COSTO UNITARIO	UNIDAD DE MEDIDA	MONTO
5150100001-4	COMPUTADORA DE ESCRITORIO	1	$52,747.82	Pieza	$52,747.82
5150100003-1	IMPRESORA EPSON L1300	1	$12,338.00	Pieza	$12,338.00

Total de Montos: $1,192,308.60

LAP. J. HUMBERTO RENTERIA CERVANTES
COORDINADOR ADMINISTRATIVO

ARQ. HELIA MARISOL VÁZQUEZ MONTES DE OCA
DIRECTORA GENERAL

Instituto Municipal de Investigación y Planeación Urbana de Mexicali.

Baja California

Libro de Inventario de Bienes Inmuebles

Al 31/03/2020

Usr:
supervisor

Fecha 31-mar-20

NUMERO DE INVENTARIO	DESCRIPCIÓN	CANTIDAD	COSTO UNITARIO	UNIDAD DE MEDIDA	MONTO

Este Entidad NO POSEE Bienes Inmuebles.

SIN INFORMACION A REVELAR EN EL PERIODO

Total de Montos: **$0.00**

LAP. J. HUMBERTO RENTERIA CERVANTES
COORDINADOR ADMINISTRATIVO

ARQ. HELIA MARISOL VÁZQUEZ MONTES DE OCA
DIRECTORA GENERAL

Instituto Municipal de Investigación y Planeación Urbana del Municipio de Mexicali. Relación de cuentas bancarias productivas específicas Del 01 de Enero al 31 de Marzo del 2020		
Fondo, Programa o Convenio	Datos de la Cuenta Bancaria	
	Institución Bancaria	Número de Cuenta
SIN INFORMACION A REVELAR		

LAP. JOSE HUMBERTO RENTERIA CERVANTES
COORDINADOR ADMINISTRATIVO

ARQ. HELIA MARISOL VAZQUEZ MONTES DE OCA
DIRECTORA GENERAL

Instituto Municipal de Investigación y Planeación Urbana del Municipio de Mexicali. (a)
Estado de Situación Financiera Detallado - LDF
Al 31 de diciembre de 2019 y al 31 de Marzo de 2020 (b)
(PESOS)

Concepto (c)	2020 (d)	31 de diciembre de 2019 (e)
ACTIVO		
Activo Circulante		
a. Efectivo y Equivalentes (a=a1+a2+a3+a4+a5+a6+a7)	1,411,085	912,719
a1) Efectivo	0	0
a2) Bancos/Tesorería	31,222	58,728
a3) Bancos/Dependencias y Otros	0	0
a4) Inversiones Temporales (Hasta 3 meses)	1,374,864	853,991
a5) Fondos con Afectación Específica	5,000	0
a6) Depósitos de Fondos de Terceros en Garantía y/o Administración	0	0
a7) Otros Efectivos y Equivalentes	0	0
b. Derechos a Recibir Efectivo o Equivalentes (b=b1+b2+b3+b4+b5+b6+b7)	1	75
b1) Inversiones Financieras de Corto Plazo	0	0
b2) Cuentas por Cobrar a Corto Plazo	0	0
b3) Deudores Diversos por Cobrar a Corto Plazo	0	0
b4) Ingresos por Recuperar a Corto Plazo	0	0
b5) Deudores por Anticipos de la Tesorería a Corto Plazo	0	0
b6) Préstamos Otorgados a Corto Plazo	0	0
b7) Otros Derechos a Recibir Efectivo o Equivalentes a Corto Plazo	1	75
c. Derechos a Recibir Bienes o Servicios (c=c1+c2+c3+c4+c5)	0	0
c1) Anticipo a Proveedores por Adquisición de Bienes y Prestación de Servicios a Corto Plazo	0	0
c2) Anticipo a Proveedores por Adquisición de Bienes Inmuebles y Muebles a Corto Plazo	0	0
c3) Anticipo a Proveedores por Adquisición de Bienes Intangibles a Corto Plazo	0	0
c4) Anticipo a Contratistas por Obras Públicas a Corto Plazo	0	0
c5) Otros Derechos a Recibir Bienes o Servicios a Corto Plazo	0	0
d. Inventarios (d=d1+d2+d3+d4+d5)	0	0
d1) Inventario de Mercancías para Venta	0	0
d2) Inventario de Mercancías Terminadas	0	0
d3) Inventario de Mercancías en Proceso de Elaboración	0	0
d4) Inventario de Materias Primas, Materiales y Suministros para Producción	0	0
d5) Bienes en Tránsito	0	0
e. Almacenes	0	0
f. Estimación por Pérdida o Deterioro de Activos Circulantes (f=f1+f2)	0	0
f1) Estimaciones para Cuentas Incobrables por Derechos a Recibir Efectivo o Equivalentes	0	0
f2) Estimación por Deterioro de Inventarios	0	0
g. Otros Activos Circulantes (g=g1+g2+g3+g4)	15,000	15,000
g1) Valores en Garantía	15,000	15,000
g2) Bienes en Garantía (excluye depósitos de fondos)	0	0
g3) Bienes Derivados de Embargos, Decomisos, Aseguramientos y Dación en Pago	0	0
g4) Adquisición con Fondos de Terceros	0	0
IA. Total de Activos Circulantes (IA = a + b + c + d + e + f + g)	1,426,086	927,794
Activo No Circulante		
a. Inversiones Financieras a Largo Plazo	0	0
b. Derechos a Recibir Efectivo o Equivalentes a Largo Plazo	0	0
c. Bienes Inmuebles, Infraestructura y Construcciones en Proceso	0	0
d. Bienes Muebles	1,192,309	1,192,309
e. Activos Intangibles	356,400	356,400
f. Depreciación, Deterioro y Amortización Acumulada de Bienes	-1,063,429	-1,063,429
g. Activos Diferidos	0	0
h. Estimación por Pérdida o Deterioro de Activos no Circulantes	0	0
i. Otros Activos no Circulantes	0	0
IB. Total de Activos No Circulantes (IB = a + b + c + d + e + f + g + h + i)	485,280	485,280
I. Total del Activo (I = IA + IB)	1,911,366	1,413,074

Concepto (c)	2020 (d)	31 de diciembre de 2019 (e)
PASIVO		
Pasivo Circulante		
a. Cuentas por Pagar a Corto Plazo (a=a1+a2+a3+a4+a5+a6+a7+a8+a9)	28,989	117,973
a1) Servicios Personales por Pagar a Corto Plazo	0	37,396
a2) Proveedores por Pagar a Corto Plazo	0	2,636
a3) Contratistas por Obras Públicas por Pagar a Corto Plazo	0	0
a4) Participaciones y Aportaciones por Pagar a Corto Plazo	0	0
a5) Transferencias Otorgadas por Pagar a Corto Plazo	0	0
a6) Intereses, Comisiones y Otros Gastos de la Deuda Pública por Pagar a Corto Plazo	0	0
a7) Retenciones y Contribuciones por Pagar a Corto Plazo	28,989	77,942
a8) Devoluciones de la Ley de Ingresos por Pagar a Corto Plazo	0	0
a9) Otras Cuentas por Pagar a Corto Plazo	0	0
b. Documentos por Pagar a Corto Plazo (b=b1+b2+b3)	0	0
b1) Documentos Comerciales por Pagar a Corto Plazo	0	0
b2) Documentos con Contratistas por Obras Públicas por Pagar a Corto	0	0
b3) Otros Documentos por Pagar a Corto Plazo	0	0
c. Porción a Corto Plazo de la Deuda Pública a Largo Plazo (c=c1+c2)	0	0
c1) Porción a Corto Plazo de la Deuda Pública	0	0
c2) Porción a Corto Plazo de Arrendamiento Financiero	0	0
d. Títulos y Valores a Corto Plazo	0	0
e. Pasivos Diferidos a Corto Plazo (e=e1+e2+e3)	0	0
e1) Ingresos Cobrados por Adelantado a Corto Plazo	0	0
e2) Intereses Cobrados por Adelantado a Corto Plazo	0	0
e3) Otros Pasivos Diferidos a Corto Plazo	0	0
f. Fondos y Bienes de Terceros en Garantía y/o Administración a Corto Plazo (f=f1+f2+f3+f4+f5+f6)	0	0
f1) Fondos en Garantía a Corto Plazo	0	0
f2) Fondos en Administración a Corto Plazo	0	0
f3) Fondos Contingentes a Corto Plazo	0	0
f4) Fondos de Fideicomisos, Mandatos y Contratos Análogos a Corto Plazo	0	0
f5) Otros Fondos de Terceros en Garantía y/o Administración a Corto	0	0
f6) Valores y Bienes en Garantía a Corto Plazo	0	0
g. Provisiones a Corto Plazo (g=g1+g2+g3)	0	0
g1) Provisión para Demandas y Juicios a Corto Plazo	0	0
g2) Provisión para Contingencias a Corto Plazo	0	0
g3) Otras Provisiones a Corto Plazo	0	0
h. Otros Pasivos a Corto Plazo (h=h1+h2+h3)	0	0
h1) Ingresos por Clasificar	0	0
h2) Recaudación por Participar	0	0
h3) Otros Pasivos Circulantes	0	0
IIA. Total de Pasivos Circulantes (IIA = a + b + c + d + e + f + g + h)	28,989	117,973
Pasivo No Circulante		
a. Cuentas por Pagar a Largo Plazo	0	0
b. Documentos por Pagar a Largo Plazo	0	0
c. Deuda Pública a Largo Plazo	0	0
d. Pasivos Diferidos a Largo Plazo	0	0
e. Fondos y Bienes de Terceros en Garantía y/o en Administración a Largo	0	0
f. Provisiones a Largo Plazo	0	0
IIB. Total de Pasivos No Circulantes (IIB = a + b + c + d + e + f)	0	0
II. Total del Pasivo (II = IIA + IIB)	28,989	117,973
HACIENDA PÚBLICA/PATRIMONIO		
IIIA. Hacienda Pública/Patrimonio Contribuido (IIIA = a + b + c)	0	0
a. Aportaciones	0	0
b. Donaciones de Capital	0	0
c. Actualización de la Hacienda Pública/Patrimonio	0	0
IIIB. Hacienda Pública/Patrimonio Generado (IIIB = a + b + c + d + e)	1,882,376	1,295,101
a. Resultados del Ejercicio (Ahorro/ Desahorro)	587,276	324,277
b. Resultados de Ejercicios Anteriores	1,303,574	979,297
c. Revalúos	0	0
d. Reservas	0	0
e. Rectificaciones de Resultados de Ejercicios Anteriores	-8,473	-8,473
IIIC. Exceso o Insuficiencia en la Actualización de la Hacienda Pública/Patrimonio (IIIC=a+b)	0	0
a. Resultado por Posición Monetaria	0	0
b. Resultado por Tenencia de Activos no Monetarios	0	0
III. Total Hacienda Pública/Patrimonio (III = IIIA + IIIB + IIIC)	1,882,376	1,295,101
IV. Total del Pasivo y Hacienda Pública/Patrimonio (IV = II + III)	1,911,366	1,413,074

Instituto Municipal de Investigación y Planeación Urbana del Municipio de Mexicali. (a)							
Informe Analítico de la Deuda Pública y Otros Pasivos - LDF							
Del 1 de Enero al 31 de Marzo de 2020 (b)							
(PESOS)							
Denominación de la Deuda Pública y Otros Pasivos (c)	Saldo al 31 de diciembre de 2019 (d) (d)	Disposiciones del Periodo (e)	Amortizaciones del Periodo (f)	Revaluaciones, Reclasificaciones y Otros Ajustes (g)	Saldo Final del Periodo (h) h=d+e-f+g	Pago de Intereses del Periodo (i)	Pago de Comisiones y demás costos asociados durante el Periodo (j)
1. Deuda Pública (1=A+B)	0	0	0	0	0	0	0
A. Corto Plazo (A=a1+a2+a3)	0	0	0	0	0	0	0
a1) Instituciones de Crédito	0	0	0		0	0	0
a2) Títulos y Valores	0	0	0		0	0	0
a3) Arrendamientos Financieros	0	0	0		0	0	0
B. Largo Plazo (B=b1+b2+b3)	0	0	0	0	0	0	0
b1) Instituciones de Crédito	0	0	0		0	0	0
b2) Títulos y Valores	0	0	0		0	0	0
b3) Arrendamientos Financieros	0	0	0		0	0	0
2. Otros Pasivos	117,973				28,989		
3. Total de la Deuda Pública y Otros Pasivos	117,973	0	0	0	28,989	0	0
4. Deuda Contingente 1 (informativo)	0	0	0	0	0	0	0
A. Deuda Contingente 1					0		
B. Deuda Contingente 2					0		
C. Deuda Contingente XX					0		
5. Valor de Instrumentos Bono Cupón Cero 2 (Informativo)	0	0	0	0	0	0	0
A. Instrumento Bono Cupón Cero 1					0		
B. Instrumento Bono Cupón Cero 2					0		
C. Instrumento Bono Cupón Cero XX					0		

1. Se refiere a cualquier Financiamiento sin fuente o garantía de pago definida, que sea asumida de manera solidaria o subsidiaria por las Entidades Federativas con sus Municipios, organismos descentralizados y empresas de participación estatal mayoritaria y fideicomisos, locales o municipales, y por los Municipios con sus respectivos organismos descentralizados y empresas de participación municipal mayoritaria.

2. Se refiere al valor del Bono Cupón Cero que respalda el pago de los créditos asociados al mismo (Activo).

Obligaciones a Corto Plazo (k)	Monto Contratado (l)	Plazo Pactado (m)	Tasa de Interés (n)	Comisiones y Costos Relacionados (o)	Tasa Efectiva (p)
6. Obligaciones a Corto Plazo (Informativo)	0	0	0	0	0
A. Crédito 1					
B. Crédito 2					
C. Crédito XX					

Instituto Municipal de Investigación y Planeación Urbana del Municipio de Mexicali. (a)										
Informe Analítico de Obligaciones Diferentes de Financiamientos – LDF										
Del 1 de Enero al 31 de Marzo de 2020 (b)										
(PESOS)										
Denominación de las Obligaciones Diferentes de Financiamiento (c)	Fecha del Contrato (d)	Fecha de inicio de operación del proyecto (e)	Fecha de vencimiento (f)	Monto de la inversión pactado (g)	Plazo pactado (h)	Monto promedio mensual del pago de la contraprestación (i)	Monto promedio mensual del pago de la contraprestación correspondiente al pago de inversión (j)	Monto pagado de la inversión al XX de XXXX de 20XN (k)	Monto pagado de la inversión actualizado al XX de XXXX de 20XN (l)	Saldo pendiente por pagar de la inversión al XX de XXXX de 20XN (m = g – l)
A. Asociaciones Público Privadas (APP's) (A=a+b+c+d)	0	0	0	0	0	0	0	0	0	0
a) APP 1										0
b) APP 2										0
c) APP 3										0
d) APP XX										0
B. Otros Instrumentos (B=a+b+c+d)	0	0	0	0	0	0	0	0	0	0
a) Otro Instrumento 1										0
b) Otro Instrumento 2										0
c) Otro Instrumento 3										0
d) Otro Instrumento XX										0
C. Total de Obligaciones Diferentes de Financiamiento (C=A+B)	0	0	0	0	0	0	0	0	0	0

Instituto Municipal de Investigación y Planeación Urbana del Municipio de Mexicali. (a)
Balance Presupuestario - LDF
Del 1 de Enero al 31 de Marzo de 2020 (b)
(PESOS)

Concepto (c)	Estimado/ Aprobado (d)	Devengado	Recaudado/ Pagado
A. Ingresos Totales (A = A1+A2+A3)	**2,800,000**	**1,109,057**	**1,109,057**
A1. Ingresos de Libre Disposición	2,800,000	1,109,057	1,109,057
A2. Transferencias Federales Etiquetadas			
A3. Financiamiento Neto	0	0	0
B. Egresos Presupuestarios[1] (B = B1+B2)	**2,800,000**	**521,781**	**521,781**
B1. Gasto No Etiquetado (sin incluir Amortización de la Deuda Pública)	2,800,000	521,781	521,781
B2. Gasto Etiquetado (sin incluir Amortización de la Deuda Pública)			
C. Remanentes del Ejercicio Anterior (C = C1 + C2)		**0**	**0**
C1. Remanentes de Ingresos de Libre Disposición aplicados en el periodo			
C2. Remanentes de Transferencias Federales Etiquetadas aplicados en el periodo			
I. Balance Presupuestario (I = A – B + C)	**0**	**587,276**	**587,276**
II. Balance Presupuestario sin Financiamiento Neto (II = I - A3)	**0**	**587,276**	**587,276**
III. Balance Presupuestario sin Financiamiento Neto y sin Remanentes del Ejercicio Anterior (III= II - C)	**0**	**587,276**	**587,276**

Concepto	Aprobado	Devengado	Pagado
E. Intereses, Comisiones y Gastos de la Deuda (E = E1+E2)	**0**	**0**	**0**
E1. Intereses, Comisiones y Gastos de la Deuda con Gasto No Etiquetado			
E2. Intereses, Comisiones y Gastos de la Deuda con Gasto Etiquetado			
IV. Balance Primario (IV = III - E)	**0**	**587,276**	**587,276**

Concepto	Estimado/ Aprobado	Devengado	Recaudado/ Pagado
F. Financiamiento (F = F1 + F2)	**0**	**0**	**0**
F1. Financiamiento con Fuente de Pago de Ingresos de Libre Disposición			
F2. Financiamiento con Fuente de Pago de Transferencias Federales Etiquetadas			
G. Amortización de la Deuda (G = G1 + G2)	**0**	**0**	**0**
G1. Amortización de la Deuda Pública con Gasto No Etiquetado			
G2. Amortización de la Deuda Pública con Gasto Etiquetado			
A3. Financiamiento Neto (A3 = F – G)	**0**	**0**	**0**

Concepto	Estimado/ Aprobado	Devengado	Recaudado/ Pagado
A1. Ingresos de Libre Disposición	2,800,000	1,109,057	1,109,057
A3.1 Financiamiento Neto con Fuente de Pago de Ingresos de Libre Disposición (A3.1 = F1 – G1)	0	0	0
F1. Financiamiento con Fuente de Pago de Ingresos de Libre Disposición	0	0	0
G1. Amortización de la Deuda Pública con Gasto No Etiquetado	0	0	0
B1. Gasto No Etiquetado (sin incluir Amortización de la Deuda Pública)	2,800,000	521,781	521,781
C1. Remanentes de Ingresos de Libre Disposición aplicados en el periodo		0	0
V. Balance Presupuestario de Recursos Disponibles (V = A1 + A3.1 – B 1 + C1)	**0**	**587,276**	**587,276**
VI. Balance Presupuestario de Recursos Disponibles sin Financiamiento Neto (VI = V – A3.1)	**0**	**587,276**	**587,276**

Concepto	Estimado/ Aprobado	Devengado	Recaudado/ Pagado
A2. Transferencias Federales Etiquetadas	0	0	0
A3.2 Financiamiento Neto con Fuente de Pago de Transferencias Federales Etiquetadas (A3.2 = F2 – G2)	0	0	0
F2. Financiamiento con Fuente de Pago de Transferencias Federales Etiquetadas	0	0	0
G2. Amortización de la Deuda Pública con Gasto Etiquetado	0	0	0
B2. Gasto Etiquetado (sin incluir Amortización de la Deuda Pública)	0	0	0
C2. Remanentes de Transferencias Federales Etiquetadas aplicados en el periodo		0	0
VII. Balance Presupuestario de Recursos Etiquetados (VII = A2 + A3.2 – B2 + C2)	**0**	**0**	**0**
VIII. Balance Presupuestario de Recursos Etiquetados sin Financiamiento Neto (VIII = VII – A3.2)	**0**	**0**	**0**

Instituto Municipal de Investigación y Planeación Urbana del Municipio de Mexicali. (a)
Estado Analítico de Ingresos Detallado - LDF
Del 1 de Enero al 31 de Marzo de 2020 (b)
(PESOS)

Concepto (c)	Ingreso					Diferencia (e)
	Estimado (d)	Ampliaciones/ (Reducciones)	Modificado	Devengado	Recaudado	
Ingresos de Libre Disposición						
A. Impuestos			0			0
B. Cuotas y Aportaciones de Seguridad Social			0			0
C. Contribuciones de Mejoras			0			0
D. Derechos			0			0
E. Productos			0			0
F. Aprovechamientos			0			0
G. Ingresos por Ventas de Bienes y Prestación Servicio	1,000,000	0	1,000,000	659,057	659,057	-340,944
H. Participaciones (H=h1+h2+h3+h4+h5+h6+h7+h8+h9+h10+h11)	0	0	0	0	0	0
h1) Fondo General de Participaciones			0			0
h2) Fondo de Fomento Municipal			0			0
h3) Fondo de Fiscalización y Recaudación			0			0
h4) Fondo de Compensación			0			0
h5) Fondo de Extracción de Hidrocarburos			0			0
h6) Impuesto Especial Sobre Producción y Servicios			0			0
h7) 0.136% de la Recaudación Federal Participable			0			0
h8) 3.17% Sobre Extracción de Petróleo			0			0
h9) Gasolinas y Diésel			0			0
h10) Fondo del Impuesto Sobre la Renta			0			0
h11) Fondo de Estabilización de los Ingresos de las Entidades Federativas			0			0
I. Incentivos Derivados de la Colaboración Fiscal (I=i1+i2+i3+i4+i5)	0	0	0	0	0	0
i1) Tenencia o Uso de Vehículos			0			0
i2) Fondo de Compensación ISAN			0			0
i3) Impuesto Sobre Automóviles Nuevos			0			0
i4) Fondo de Compensación de Repecos-Intermedios			0			0
i5) Otros Incentivos Económicos			0			0
J. Transferencias y Asignaciones			0			0
K. Convenios	1,800,000	0	1,800,000	450,000	450,000	-1,350,000
k1) Otros Convenios y Subsidios	1,800,000	0	1,800,000	450,000	450,000	-1,350,000
L. Otros Ingresos de Libre Disposición (L=l1+l2)	0	0	0	0	0	0
l1) Participaciones en Ingresos Locales			0			0
l2) Otros Ingresos de Libre Disposición			0			0
I. Total de Ingresos de Libre Disposición (I=A+B+C+D+E+F+G+H+I+J+K+L)	**2,800,000**	**0**	**2,800,000**	**1,109,057**	**1,109,057**	**-1,690,944**
Ingresos Excedentes de Ingresos de Libre Disposición						
Transferencias Federales Etiquetadas						
A. Aportaciones (A=a1+a2+a3+a4+a5+a6+a7+a8)	0	0	0	0	0	0
a1) Fondo de Aportaciones para la Nómina Educativa y Gasto Operativo			0			0
a2) Fondo de Aportaciones para los Servicios de Salud			0			0
a3) Fondo de Aportaciones para la Infraestructura Social			0			0
a4) Fondo de Aportaciones para el Fortalecimiento de los Municipios y de las Demarcaciones Territoriales del Distrito Federal			0			0
a5) Fondo de Aportaciones Múltiples			0			0
a6) Fondo de Aportaciones para la Educación Tecnológica y de Adultos			0			0
a7) Fondo de Aportaciones para la Seguridad Pública de los Estados y del Distrito Federal			0			0
a8) Fondo de Aportaciones para el Fortalecimiento de las Entidades Federativas			0			0
B. Convenios (B=b1+b2+b3+b4)	0	0	0	0	0	0
b1) Convenios de Protección Social en Salud			0			0
b2) Convenios de Descentralización			0			0
b3) Convenios de Reasignación			0			0
b4) Otros Convenios y Subsidios			0			0
C. Fondos Distintos de Aportaciones (C=c1+c2)	0	0	0	0	0	0
c1) Fondo para Entidades Federativas y Municipios Productores de Hidrocarburos			0			0
c2) Fondo Minero			0			0
D. Transferencias, Asignaciones, Subsidios y Subvenciones, y Pensiones y Jubilaciones			0			0

Instituto Municipal de Investigación y Planeación Urbana del Municipio de Mexicali. (a)
Estado Analítico de Ingresos Detallado - LDF
Del 1 de Enero al 31 de Marzo de 2020 (b)
(PESOS)

Concepto (c)	Ingreso					Diferencia (e)
	Estimado (d)	Ampliaciones/ (Reducciones)	Modificado	Devengado	Recaudado	
E. Otras Transferencias Federales Etiquetadas			0			0
II. Total de Transferencias Federales Etiquetadas (II = A + B + C + D + E)	0	0	0	0	0	0
III. Ingresos Derivados de Financiamientos (III = A)	0	0	0	0	0	0
A. Ingresos Derivados de Financiamientos			0			0
IV. Total de Ingresos (IV = I + II + III)	2,800,000	0	2,800,000	1,109,057	1,109,057	-1,690,944
Datos Informativos						
1. Ingresos Derivados de Financiamientos con Fuente de Pago de Ingresos de Libre Disposición			0			0
2. Ingresos Derivados de Financiamientos con Fuente de Pago de Transferencias Federales Etiquetadas			0			0
3. Ingresos Derivados de Financiamientos (3 = 1 + 2)	0	0	0	0	0	0

Instituto Municipal de Investigación y Planeación Urbana del Municipio de Mexicali. (a)
Estado Analítico del Ejercicio del Presupuesto de Egresos Detallado - LDF
Clasificación por Objeto del Gasto (Capítulo y Concepto)
Del 1 de Enero al 31 de Marzo de 2020 (b)
(PESOS)

Concepto (c)	Egresos					Subejercicio (e)
	Aprobado (d)	Ampliaciones/ (Reducciones)	Modificado	Devengado	Pagado	
I. Gasto No Etiquetado (I=A+B+C+D+E+F+G+H+I)	**2,800,000**	**0**	**2,800,000**	**521,781**	**521,781**	**2,278,219**
A. Servicios Personales (A=a1+a2+a3+a4+a5+a6+a7)	2,058,851	0	2,058,851	390,859	390,859	1,667,992
a1) Remuneraciones al Personal de Carácter Permanente	1,136,020	0	1,136,020	250,293	250,293	885,727
a2) Remuneraciones al Personal de Carácter Transitorio			0			0
a3) Remuneraciones Adicionales y Especiales	659,851	0	659,851	104,386	104,386	555,465
a4) Seguridad Social	238,980	0	238,980	36,180	36,180	202,800
a5) Otras Prestaciones Sociales y Económicas			0			0
a6) Previsiones			0			0
a7) Pago de Estímulos a Servidores Públicos	24,000	0	24,000	0	0	24,000
B. Materiales y Suministros (B=b1+b2+b3+b4+b5+b6+b7+b8+b9)	258,984	0	258,984	27,415	27,415	231,568
b1) Materiales de Administración, Emisión de Documentos y Artículos Oficiales	70,850	0	70,850	330	330	70,520
b2) Alimentos y Utensilios	23,485	0	23,485	1,256	1,256	22,229
b3) Materias Primas y Materiales de Producción y Comercialización			0			0
b4) Materiales y Artículos de Construcción y de Reparación	3,000	0	3,000	0	0	3,000
b5) Productos Químicos, Farmacéuticos y de Laboratorio	3,000	0	3,000	0	0	3,000
b6) Combustibles, Lubricantes y Aditivos	123,649	0	123,649	20,885	20,885	102,764
b7) Vestuario, Blancos, Prendas de Protección y Artículos Deportivos	5,000	0	5,000	0	0	5,000
b8) Materiales y Suministros Para Seguridad			0			0
b9) Herramientas, Refacciones y Accesorios Menores	30,000	0	30,000	4,944	4,944	25,056
C. Servicios Generales (C=c1+c2+c3+c4+c5+c6+c7+c8+c9)	482,165	0	482,165	103,506	103,506	378,659
c1) Servicios Básicos	115,100	0	115,100	11,772	11,772	103,328
c2) Servicios de Arrendamiento	222,000	0	222,000	54,755	54,755	167,245
c3) Servicios Profesionales, Científicos, Técnicos y Otros Servicios	39,520	0	39,520	13,572	13,572	25,948
c4) Servicios Financieros, Bancarios y Comerciales	16,150	0	16,150	10,233	10,233	5,917
c5) Servicios de Instalación, Reparación, Mantenimiento y Conservación	48,125	0	48,125	0	0	48,125
c6) Servicios de Comunicación Social y Publicidad			0			0
c7) Servicios de Traslado y Viáticos	35,270	0	35,270	13,173	13,173	22,097
c8) Servicios Oficiales			0			0
c9) Otros Servicios Generales	6,000	0	6,000	0	0	6,000
D. Transferencias, Asignaciones, Subsidios y Otras Ayudas (D=d1+d2+d3+d4+d5+d6+d7+d8+d9)	0	0	0	0	0	0
d1) Transferencias Internas y Asignaciones al Sector Público			0			0
d2) Transferencias al Resto del Sector Público			0			0
d3) Subsidios y Subvenciones			0			0
d4) Ayudas Sociales			0			0
d5) Pensiones y Jubilaciones			0			0
d6) Transferencias a Fideicomisos, Mandatos y Otros Análogos			0			0
d7) Transferencias a la Seguridad Social			0			0
d8) Donativos			0			0
d9) Transferencias al Exterior			0			0
E. Bienes Muebles, Inmuebles e Intangibles (E=e1+e2+e3+e4+e5+e6+e7+e8+e9)	0	0	0	0	0	0
e1) Mobiliario y Equipo de Administración			0			0
e2) Mobiliario y Equipo Educacional y Recreativo			0			0
e3) Equipo e Instrumental Médico y de Laboratorio			0			0
e4) Vehículos y Equipo de Transporte			0			0
e5) Equipo de Defensa y Seguridad			0			0
e6) Maquinaria, Otros Equipos y Herramientas			0			0
e7) Activos Biológicos			0			0
e8) Bienes Inmuebles			0			0
e9) Activos Intangibles			0			0
F. Inversión Pública (F=f1+f2+f3)	0	0	0	0	0	0
f1) Obra Pública en Bienes de Dominio Público			0			0
f2) Obra Pública en Bienes Propios			0			0
f3) Proyectos Productivos y Acciones de Fomento			0			0
G. Inversiones Financieras y Otras Provisiones (G=g1+g2+g3+g4+g5+g6+g7)	0	0	0	0	0	0
g1) Inversiones Para el Fomento de Actividades Productivas			0			0
g2) Acciones y Participaciones de Capital			0			0
g3) Compra de Títulos y Valores			0			0
g4) Concesión de Préstamos			0			0
g5) Inversiones en Fideicomisos, Mandatos y Otros Análogos			0			0
Fideicomiso de Desastres Naturales (Informativo)			0			0
g6) Otras Inversiones Financieras			0			0
g7) Provisiones para Contingencias y Otras Erogaciones Especiales			0			0
H. Participaciones y Aportaciones (H=h1+h2+h3)	0	0	0	0	0	0
h1) Participaciones			0			0
h2) Aportaciones			0			0
h3) Convenios			0			0
I. Deuda Pública (I=i1+i2+i3+i4+i5+i6+i7)	0	0	0	0	0	0
i1) Amortización de la Deuda Pública			0			0
i2) Intereses de la Deuda Pública			0			0
i3) Comisiones de la Deuda Pública			0			0
i4) Gastos de la Deuda Pública			0			0
i5) Costo por Coberturas			0			0
i6) Apoyos Financieros			0			0
i7) Adeudos de Ejercicios Fiscales Anteriores (ADEFAS)			0			0

Instituto Municipal de Investigación y Planeación Urbana del Municipio de Mexicali. (a)
Estado Analítico del Ejercicio del Presupuesto de Egresos Detallado - LDF
Clasificación por Objeto del Gasto (Capítulo y Concepto)
Del 1 de Enero al 31 de Marzo de 2020 (b)
(PESOS)

Concepto (c)	Egresos					Subejercicio (e)
	Aprobado (d)	Ampliaciones/ (Reducciones)	Modificado	Devengado	Pagado	
II. Gasto Etiquetado (II=A+B+C+D+E+F+G+H+I)	0	0	0	0	0	0
A. Servicios Personales (A=a1+a2+a3+a4+a5+a6+a7)	0	0	0	0	0	0
a1) Remuneraciones al Personal de Carácter Permanente			0			0
a2) Remuneraciones al Personal de Carácter Transitorio			0			0
a3) Remuneraciones Adicionales y Especiales			0			0
a4) Seguridad Social			0			0
a5) Otras Prestaciones Sociales y Económicas			0			0
a6) Previsiones			0			0
a7) Pago de Estímulos a Servidores Públicos			0			0
B. Materiales y Suministros (B=b1+b2+b3+b4+b5+b6+b7+b8+b9)	0	0	0	0	0	0
b1) Materiales de Administración, Emisión de Documentos y Artículos Oficiales			0			0
b2) Alimentos y Utensilios			0			0
b3) Materias Primas y Materiales de Producción y Comercialización			0			0
b4) Materiales y Artículos de Construcción y de Reparación			0			0
b5) Productos Químicos, Farmacéuticos y de Laboratorio			0			0
b6) Combustibles, Lubricantes y Aditivos			0			0
b7) Vestuario, Blancos, Prendas de Protección y Artículos Deportivos			0			0
b8) Materiales y Suministros Para Seguridad			0			0
b9) Herramientas, Refacciones y Accesorios Menores			0			0
C. Servicios Generales (C=c1+c2+c3+c4+c5+c6+c7+c8+c9)	0	0	0	0	0	0
c1) Servicios Básicos			0			0
c2) Servicios de Arrendamiento			0			0
c3) Servicios Profesionales, Científicos, Técnicos y Otros Servicios			0			0
c4) Servicios Financieros, Bancarios y Comerciales			0			0
c5) Servicios de Instalación, Reparación, Mantenimiento y Conservación			0			0
c6) Servicios de Comunicación Social y Publicidad			0			0
c7) Servicios de Traslado y Viáticos			0			0
c8) Servicios Oficiales			0			0
c9) Otros Servicios Generales			0			0
D. Transferencias, Asignaciones, Subsidios y Otras Ayudas (D=d1+d2+d3+d4+d5+d6+d7+d8+d9)	0	0	0	0	0	0
d1) Transferencias Internas y Asignaciones al Sector Público			0			0
d2) Transferencias al Resto del Sector Público			0			0
d3) Subsidios y Subvenciones			0			0
d4) Ayudas Sociales			0			0
d5) Pensiones y Jubilaciones			0			0
d6) Transferencias a Fideicomisos, Mandatos y Otros Análogos			0			0
d7) Transferencias a la Seguridad Social			0			0
d8) Donativos			0			0
d9) Transferencias al Exterior			0			0
E. Bienes Muebles, Inmuebles e Intangibles (E=e1+e2+e3+e4+e5+e6+e7+e8+e9)	0	0	0	0	0	0
e1) Mobiliario y Equipo de Administración			0			0
e2) Mobiliario y Equipo Educacional y Recreativo			0			0
e3) Equipo e Instrumental Médico y de Laboratorio			0			0
e4) Vehículos y Equipo de Transporte			0			0
e5) Equipo de Defensa y Seguridad			0			0
e6) Maquinaria, Otros Equipos y Herramientas			0			0
e7) Activos Biológicos			0			0
e8) Bienes Inmuebles			0			0
e9) Activos Intangibles			0			0
F. Inversión Pública (F=f1+f2+f3)	0	0	0	0	0	0
f1) Obra Pública en Bienes de Dominio Público			0			0
f2) Obra Pública en Bienes Propios			0			0
f3) Proyectos Productivos y Acciones de Fomento			0			0
G. Inversiones Financieras y Otras Provisiones (G=g1+g2+g3+g4+g5+g6+g7)	0	0	0	0	0	0
g1) Inversiones Para el Fomento de Actividades Productivas			0			0
g2) Acciones y Participaciones de Capital			0			0
g3) Compra de Títulos y Valores			0			0
g4) Concesión de Préstamos			0			0
g5) Inversiones en Fideicomisos, Mandatos y Otros Análogos			0			0
Fideicomiso de Desastres Naturales (Informativo)			0			0
g6) Otras Inversiones Financieras			0			0
g7) Provisiones para Contingencias y Otras Erogaciones Especiales			0			0
H. Participaciones y Aportaciones (H=h1+h2+h3)	0	0	0	0	0	0
h1) Participaciones			0			0
h2) Aportaciones			0			0
h3) Convenios			0			0
I. Deuda Pública (I=i1+i2+i3+i4+i5+i6+i7)	0	0	0	0	0	0
i1) Amortización de la Deuda Pública			0			0
i2) Intereses de la Deuda Pública			0			0
i3) Comisiones de la Deuda Pública			0			0
i4) Gastos de la Deuda Pública			0			0
i5) Costo por Coberturas			0			0
i6) Apoyos Financieros			0			0
i7) Adeudos de Ejercicios Fiscales Anteriores (ADEFAS)			0			0
III. Total de Egresos (III = I + II)	**2,800,000**	**0**	**2,800,000**	**521,781**	**521,781**	**2,278,219**

Instituto Municipal de Investigación y Planeación Urbana del Municipio de Mexicali. (a)
Estado Analítico del Ejercicio del Presupuesto de Egresos Detallado - LDF
Clasificación Administrativa
Del 1 de Enero al 31 de Marzo de 2020 (b)
(PESOS)

Concepto (c)	Egresos					Subejercicio (e)
	Aprobado (d)	Ampliaciones/ (Reducciones)	Modificado	Devengado	Pagado	
I. Gasto No Etiquetado (I=A+B+C+D+E+F+G+H)	**2,800,000**	**0**	**2,800,000**	**521,781**	**521,781**	**2,278,219**
DIRECCIÓN GENERAL	59,133	0	59,133	14,324	14,324	44,809
COORDINACIÓN FINANCIERA Y ADMINISTRATIVA	1,129,559	0	1,129,559	218,297	218,297	911,262
DEPARTAMENTO DE PLANES Y PROGRAMAS	792,162	0	792,162	147,305	147,305	644,857
DEPARTAMENTO DE ESTUDIOS Y PROYECTOS ESTRATÉGICOS	400,092	0	400,092	72,527	72,527	327,565
DEPARTAMENTO DE DIFUSIÓN Y VINCULACIÓN	419,054	0	419,054	69,327	69,327	349,727
						0
						0
						0
II. Gasto Etiquetado (II=A+B+C+D+E+F+G+H)	**0**	**0**	**0**	**0**	**0**	**0**
DIRECCIÓN GENERAL	0	0	0	0	0	0
COORDINACIÓN FINANCIERA Y ADMINISTRATIVA	0	0	0	0	0	0
DEPARTAMENTO DE PLANES Y PROGRAMAS	0	0	0	0	0	0
DEPARTAMENTO DE ESTUDIOS Y PROYECTOS ESTRATÉGICOS	0	0	0	0	0	0
DEPARTAMENTO DE DIFUSIÓN Y VINCULACIÓN	0	0	0	0	0	0
						0
						0
						0
						0
III. Total de Egresos (III = I + II)	**2,800,000**	**0**	**2,800,000**	**521,781**	**521,781**	**2,278,219**

Instituto Municipal de Investigación y Planeación Urbana del Municipio de Mexicali. (a)
Estado Analítico del Ejercicio del Presupuesto de Egresos Detallado - LDF
Clasificación Funcional (Finalidad y Función)
Del 1 de Enero al 31 de Marzo de 2020 (b)
(PESOS)

Concepto (c)	Egresos					Subejercicio (e)
	Aprobado (d)	Ampliaciones/ (Reducciones)	Modificado	Devengado	Pagado	
I. Gasto No Etiquetado (I=A+B+C+D)	**2,800,000**	**0**	**2,800,000**	**521,781**	**521,781**	**2,278,219**
A. Gobierno (A=a1+a2+a3+a4+a5+a6+a7+a8)	**0**	**0**	**0**	**0**	**0**	**0**
a1) Legislación			0			0
a2) Justicia			0			0
a3) Coordinación de la Política de Gobierno			0			0
a4) Relaciones Exteriores			0			0
a5) Asuntos Financieros y Hacendarios			0			0
a6) Seguridad Nacional			0			0
a7) Asuntos de Orden Público y de Seguridad Interior			0			0
a8) Otros Servicios Generales			0			0
B. Desarrollo Social (B=b1+b2+b3+b4+b5+b6+b7)	**2,800,000**	**0**	**2,800,000**	**521,781**	**521,781**	**2,278,219**
b1) Protección Ambiental			0			0
b2) Vivienda y Servicios a la Comunidad	2,800,000	0	2,800,000	521,781	521,781	2,278,219
b3) Salud			0			0
b4) Recreación, Cultura y Otras Manifestaciones Sociales			0			0
b5) Educación			0			0
b6) Protección Social			0			0
b7) Otros Asuntos Sociales			0			0
C. Desarrollo Económico (C=c1+c2+c3+c4+c5+c6+c7+c8+c9)	**0**	**0**	**0**	**0**	**0**	**0**
c1) Asuntos Económicos, Comerciales y Laborales en General			0			0
c2) Agropecuaria, Silvicultura, Pesca y Caza			0			0
c3) Combustibles y Energía			0			0
c4) Minería, Manufacturas y Construcción			0			0
c5) Transporte			0			0
c6) Comunicaciones			0			0
c7) Turismo			0			0
c8) Ciencia, Tecnología e Innovación			0			0
c9) Otras Industrias y Otros Asuntos Económicos			0			0
D. Otras No Clasificadas en Funciones Anteriores (D=d1+d2+d3+d4)	**0**	**0**	**0**	**0**	**0**	**0**
d1) Transacciones de la Deuda Publica / Costo Financiero de la Deuda			0			0
d2) Transferencias, Participaciones y Aportaciones Entre Diferentes Niveles y Ordenes de Gobierno			0			0
d3) Saneamiento del Sistema Financiero			0			0
d4) Adeudos de Ejercicios Fiscales Anteriores			0			0
II. Gasto Etiquetado (II=A+B+C+D)	**0**	**0**	**0**	**0**	**0**	**0**
A. Gobierno (A=a1+a2+a3+a4+a5+a6+a7+a8)	**0**	**0**	**0**	**0**	**0**	**0**
a1) Legislación			0			0
a2) Justicia			0			0
a3) Coordinación de la Política de Gobierno			0			0
a4) Relaciones Exteriores			0			0
a5) Asuntos Financieros y Hacendarios			0			0
a6) Seguridad Nacional			0			0
a7) Asuntos de Orden Público y de Seguridad Interior			0			0
a8) Otros Servicios Generales			0			0
B. Desarrollo Social (B=b1+b2+b3+b4+b5+b6+b7)	**0**	**0**	**0**	**0**	**0**	**0**
b1) Protección Ambiental			0			0
b2) Vivienda y Servicios a la Comunidad			0			0
b3) Salud			0			0
b4) Recreación, Cultura y Otras Manifestaciones Sociales			0			0
b5) Educación			0			0
b6) Protección Social			0			0
b7) Otros Asuntos Sociales			0			0
C. Desarrollo Económico (C=c1+c2+c3+c4+c5+c6+c7+c8+c9)	**0**	**0**	**0**	**0**	**0**	**0**
c1) Asuntos Económicos, Comerciales y Laborales en General			0			0
c2) Agropecuaria, Silvicultura, Pesca y Caza			0			0
c3) Combustibles y Energía			0			0
c4) Minería, Manufacturas y Construcción			0			0
c5) Transporte			0			0
c6) Comunicaciones			0			0
c7) Turismo			0			0
c8) Ciencia, Tecnología e Innovación			0			0
c9) Otras Industrias y Otros Asuntos Económicos			0			0

Instituto Municipal de Investigación y Planeación Urbana del Municipio de Mexicali. (a)
Estado Analítico del Ejercicio del Presupuesto de Egresos Detallado - LDF
Clasificación Funcional (Finalidad y Función)
Del 1 de Enero al 31 de Marzo de 2020 (b)
(PESOS)

Concepto (c)	Egresos					Subejercicio (e)
	Aprobado (d)	Ampliaciones/ (Reducciones)	Modificado	Devengado	Pagado	
D. Otras No Clasificadas en Funciones Anteriores (D=d1+d2+d3+d4)	0	0	0	0	0	0
d1) Transacciones de la Deuda Publica / Costo Financiero de la Deuda			0			0
d2) Transferencias, Participaciones y Aportaciones Entre Diferentes Niveles y Ordenes de Gobierno			0			0
d3) Saneamiento del Sistema Financiero			0			0
d4) Adeudos de Ejercicios Fiscales Anteriores			0			0
III. Total de Egresos (III = I + II)	2,800,000	0	2,800,000	521,781	521,781	2,278,219

Instituto Municipal de Investigación y Planeación Urbana del Municipio de Mexicali. (a)
Estado Analítico del Ejercicio del Presupuesto de Egresos Detallado - LDF
Clasificación de Servicios Personales por Categoría
Del 1 de Enero al 31 de Marzo de 2020 (b)
(PESOS)

Concepto (c)	Egresos					Subejercicio (e)
	Aprobado (d)	Ampliaciones/ (Reducciones)	Modificado	Devengado	Pagado	
I. Gasto No Etiquetado (I=A+B+C+D+E+F)	**2,058,851**	**0**	**2,058,851**	**390,859**	**390,859**	**1,667,992**
A. Personal Administrativo y de Servicio Público	**2,058,851**	**0**	2,058,851	**390,859**	**390,859**	1,667,992
B. Magisterio			0			0
C. Servicios de Salud (C=c1+c2)	0	0	0	0	0	0
c1) Personal Administrativo			0			0
c2) Personal Médico, Paramédico y afín			0			0
D. Seguridad Pública			0			0
E. Gastos asociados a la implementación de nuevas leyes federales o reformas a las mismas (E = e1 + e2)	0	0	0	0	0	0
e1) Nombre del Programa o Ley 1			0			0
e2) Nombre del Programa o Ley 2			0			0
F. Sentencias laborales definitivas			0			0
II. Gasto Etiquetado (II=A+B+C+D+E+F)	**0**	**0**	**0**	**0**	**0**	**0**
A. Personal Administrativo y de Servicio Público			0			0
B. Magisterio			0			0
C. Servicios de Salud (C=c1+c2)	0	0	0	0	0	0
c1) Personal Administrativo			0			0
c2) Personal Médico, Paramédico y afín			0			0
D. Seguridad Pública			0			0
E. Gastos asociados a la implementación de nuevas leyes federales o reformas a las mismas (E = e1 + e2)	0	0	0	0	0	0
e1) Nombre del Programa o Ley 1			0			0
e2) Nombre del Programa o Ley 2			0			0
F. Sentencias laborales definitivas			0			0
III. Total del Gasto en Servicios Personales (III = I + II)	**2,058,851**	**0**	**2,058,851**	**390,859**	**390,859**	**1,667,992**

Instituto Municipal de Investigación y Planeación Urbana del Municipio de Mexicali. (a) Informe sobre Estudios Actuariales - LDF					
	Pensiones y jubilaciones	Salud	Riesgos de trabajo	Invalidez y vida	Otras prestaciones sociales
Tipo de Sistema					
Prestación laboral o Fondo general para trabajadores del estado o municipio					
Beneficio definido, Contribución definida o Mixto					
Población afiliada					
Activos					
Edad máxima					
Edad mínima					
Edad promedio					
Pensionados y Jubilados					
Edad máxima					
Edad mínima					
Edad promedio					
Beneficiarios					
Promedio de años de servicio (trabajadores activos)					
Aportación individual al plan de pensión como % del salario					
Aportación del ente público al plan de pensión como % del salario					
Crecimiento esperado de los pensionados y jubilados (como %)					
Crecimiento esperado de los activos (como %)					
Edad de Jubilación o Pensión					
Esperanza de vida					
Ingresos del Fondo					
Ingresos Anuales al Fondo de Pensiones					
Nómina anual					
Activos					
Pensionados y Jubilados					
Beneficiarios de Pensionados y Jubilados					
Monto mensual por pensión					
Máximo					
Mínimo					
Promedio					
Monto de la reserva					
Valor presente de las obligaciones					
Pensiones y Jubilaciones en curso de pago					
Generación actual					
Generaciones futuras					
Valor presente de las contribuciones asociadas a los sueldos futuros de cotización X%					
Generación actual					
Generaciones futuras					
Valor presente de aportaciones futuras					
Generación actual					
Generaciones futuras					
Otros Ingresos					
Déficit/superávit actuarial					
Generación actual					
Generaciones futuras					
Periodo de suficiencia					
Año de descapitalización					
Tasa de rendimiento					
Estudio actuarial					
Año de elaboración del estudio actuarial					
Empresa que elaboró el estudio actuarial					