

01 PRESIDENCIA MUNICIPAL


NOMBRE DEL INDICADOR	PERIODO	META TRIMESTRE	META ANUAL	RESULTADO
----------------------	---------	----------------	------------	-----------

* Porcentaje de ciudadanos y ciudadanas atendidas en igualdad sustantiva	OCT-DIC	100.00	100.00	72.37  72.37 %
--	---------	--------	--------	---

Meta:
Unidad de Medida: PORCENTAJE

* Porcentaje de cumplimiento los Sujetos Obligados del Gobierno de Mexicali.	OCT-DIC	100.00	100.00	97.46  97.46 %
--	---------	--------	--------	---

Meta:
Unidad de Medida: PORCENTAJE

* Porcentaje del cumplimiento a las peticiones de la ciudadanía	OCT-DIC	95.00	95.00	72.02  75.81 %
---	---------	-------	-------	---


Meta:
Unidad de Medida: PORCENTAJE

* Promedio de satisfacción de la ciudadanía por la atención recibida en materia de DD.HH., inclusión y no discriminación	OCT-DIC	8.00	8.00	7.86  98.25 %
--	---------	------	------	--

Meta:
Unidad de Medida: PROMEDIO

* Promedio del Nivel de Satisfacción General de las personas por la atención recibida	OCT-DIC	9.50	9.50	8.60  90.53 %
---	---------	------	------	--


Meta:
Unidad de Medida: PROMEDIO

* Variación porcentual de emprendimiento e inversión apoyados por acciones que impulsan la competitividad.	ENERO-DICIEMBRE	10.00	10.00	45.07  450.7 %
--	-----------------	-------	-------	---


Meta:
Unidad de Medida: TASA DE VARIACIÓN

02 REGIDORES

NOMBRE DEL INDICADOR	PERIODO	META TRIMESTRE	META ANUAL	RESULTADO
----------------------	---------	----------------	------------	-----------

* PORCENTAJE DE DICTAMENES APROBADOS EN CABILDO QUE COADYUVEN A UN ENTORNO MÁS INCLUYENTE	OCT-DIC	30.00	30.00	100.00  333.33 %
---	---------	-------	-------	---

Meta:
Unidad de Medida: PORCENTAJE



* PORCENTAJE DE INICIATIVAS APROBADAS	OCT-DIC	30.00	30.00	100.00	<input checked="" type="checkbox"/> 333.33 %
Meta:					
Unidad de Medida: PORCENTAJE					

03 SINDICATURA MUNICIPAL				
NOMBRE DEL INDICADOR	PERIODO	META TRIMESTRE	META ANUAL	RESULTADO

* PORCENTAJE DE DENUNCIAS EN CONTRA DE HOMBRES DE LA ADMINISTRACION PUBLICA MUNICIPAL	OCT-DIC	100.00	100.00	92.00	<input checked="" type="checkbox"/> 92 %
Meta:					
Unidad de Medida: PORCENTAJE					

* PORCENTAJE DE INFORMES DE GESTIÓN ATENDIDOS	OCT-DIC	100.00	0.00	92.00	<input checked="" type="checkbox"/> 92 %
Meta:					
Unidad de Medida: PORCENTAJE					

* PORCENTAJE DE ACTUALIZACIÓN DEL MARCO NORMATIVO	OCT-DIC	100.00	100.00	64.64	<input type="checkbox"/> ! 64.64 %
Meta:					
Unidad de Medida: PORCENTAJE					

* PORCENTAJE DE DENUNCIAS EN CONTRA DE MUJERES DE LA ADMINISTRACIÓN PUBLICA MUNICIPAL	OCT-DIC	100.00	100.00	8.00	<input type="checkbox"/> X 8 %
Meta:					
Unidad de Medida: PORCENTAJE					

* PORCENTAJE DE ENTIDADES FISCALIZABLES AUDITADAS, REVISADAS O EVALUADAS	ENERO-DICIEMBRE	25.00	65.00	43.14	<input checked="" type="checkbox"/> 172.56 %
Meta:					
Unidad de Medida: PORCENTAJE					

* PORCENTAJE DE ENTIDADES FISCALIZABLES EVALUADAS	OCT-DIC	100.00	0.00	100.00	<input checked="" type="checkbox"/> 100 %
Meta:					
Unidad de Medida: PORCENTAJE					

* PORCENTAJE DE FALTAS ADMINISTRATIVAS DETECTADAS	OCT-DIC	50.00	50.00	74.29	<input type="checkbox"/> ! 148.58 %
Meta:					



REPORTE EJECUTIVO 2023

Unidad de Medida: PORCENTAJE

* PORCENTAJE DE LITIGIOS EN LOS QUE INTERVIENE EL SINDICO PROCURADOR OCT-DIC 44.00 44.00 13.33 30.3 %

Meta:
Unidad de Medida: PORCENTAJE

* PORCENTAJE DE OBRAS PUBLICAS ,REVISADAS O INSPECCIONADAS OCT-DIC 100.00 100.00 100.00 100 %

Meta:
Unidad de Medida: PORCENTAJE

* PORCENTAJE DE OBRAS VERIFICADAS BAJO INSPECCION EN CONJUNTO CON LOS COMITES DE PARTICIPACION SOCIAL OCT-DIC 100.00 100.00 114.29 114.29 %

Meta:
Unidad de Medida: PORCENTAJE

* PORCENTAJE DE PRESUNTAS FALTAS ADMINISTRATIVAS DETECTADAS OCT-DIC 5.00 5.00 24.91 498.2 %

Meta:
Unidad de Medida: PORCENTAJE

04 SECRETARIA DEL AYUNTAMIENTO

NOMBRE DEL INDICADOR	PERIODO	META TRIMESTRE	META ANUAL	RESULTADO
----------------------	---------	----------------	------------	-----------

* PORCENTAJE DE CONSTANCIAS QUE DAN IDENTIDAD Y CERTEZA JURIDICA OCT-DIC 100.00 98.00 86.19 86.19 %

Meta:
Unidad de Medida: PORCENTAJE

* PORCENTAJE DE INSTITUCIONES CAPACITADAS EN MATERIA DE PROTECCION CIVIL OCT-DIC 14.00 100.00 3.06 21.86 %

Meta:
Unidad de Medida: PORCENTAJE

* PORCENTAJE DE MUJERES INFORMADAS OCT-DIC 100.00 100.00 100.00 100 %

Meta:
Unidad de Medida: PORCENTAJE



* PORCENTAJE DE PERMISIONARIOS QUEACTUALIZARON SU TRAMITE	OCT-DIC	91.23	91.23	13.83	<input checked="" type="checkbox"/> 15.16 %
Meta:					
Unidad de Medida: PORCENTAJE					

* PORCENTAJE DE POBLACION QUE RECIBE RESOLUCION A FAVOR	OCT-DIC	100.00	100.00	58.15	<input type="checkbox"/> 58.15 %
Meta:					
Unidad de Medida: PORCENTAJE					

* PORCENTAJE DE REGISTRO DE CARTILLAS EXPEDIDAS	OCT-DIC	100.00	98.00	86.62	<input checked="" type="checkbox"/> 86.62 %
Meta:					
Unidad de Medida: PORCENTAJE					

* PORCENTAJE DE TRAMITES ACTUALIZADOS POR LOS PERMISIONARIOS	OCT-DIC	91.00	91.00	30.13	<input checked="" type="checkbox"/> 33.11 %
Meta:					
Unidad de Medida: PORCENTAJE					

05 TESORERIA MUNICIPAL


NOMBRE DEL INDICADOR	PERIODO	META TRIMESTRE	META ANUAL	RESULTADO
----------------------	---------	----------------	------------	-----------

* PORCENTAJE DE CUMPLIMIENTO DE PROCESOS PROGRAMATICOS PRESUPUESTALES	OCT-DIC	100.00	100.00	60.00	<input type="checkbox"/> 60 %
Meta:					
Unidad de Medida: PORCENTAJE					

* PORCENTAJE DE CUMPLIMIENTO GLOBAL DE OBJETIVOS Y APLICACION DEL GASTO DE LAS DEPENDENCIAS	OCT-DIC	90.00	90.00	120.67	<input checked="" type="checkbox"/> 134.08 %
Meta:					
Unidad de Medida: PORCENTAJE DE CUMPLIMIENTO					

* PORCENTAJE DE DISMINUCION DE LOS PASIVOS A LARGO PLAZO	OCT-DIC	0.50	-2.00	1.48	<input checked="" type="checkbox"/> 296 %
Meta:					
Unidad de Medida: PORCENTAJE					

* PORCENTAJE DE DISMINUCIÓN DEL REZAGO DE LAS CONTRIBUCIONES MUNICIPALES	ENERO-DICIEMBRE	5.00	5.00	4.06	<input checked="" type="checkbox"/> 81.2 %
--	-----------------	------	------	------	--



Meta:
Unidad de Medida: PORCENTAJE

* PORCENTAJE DE RECURSOS EJERCIDOS EN PROGRAMAS DE IMPACTO SOCIAL ENERO-DICIEMBRE 100.00 100.00 94.31 94.31 %

Meta:
Unidad de Medida: PORCENTAJE

* PORCENTAJE DEL BALANCE FISCAL ENTRE LOS INGRESOS TOTALES ENERO-DICIEMBRE 5.00 5.00 6.23 124.6 %

Meta:
Unidad de Medida: PORCENTAJE

* PORCENTAJE DEL REGISTRO Y CONTROL DEL GASTO OCT-DIC 90.00 90.00 100.00 111.11 %

Meta:
Unidad de Medida: PORCENTAJE

06 DIRECCION DE SEGURIDAD PUBLICA

NOMBRE DEL INDICADOR	PERIODO	META TRIMESTRE	META ANUAL	RESULTADO
----------------------	---------	----------------	------------	-----------

* PORCENTAJE DE DISMINUCIÓN DE ACCIDENTES VIALES OCT-DIC -1.50 -1.50 10.65 -710 %

Meta:
Unidad de Medida: PORCENTAJE

* PORCENTAJE DE EFECTIVIDAD DE LAS UNIDADES DE PREVENCIÓN OCT-DIC 95.00 95.00 261.00 274.74 %


Meta:
Unidad de Medida: PORCENTAJE

* PORCENTAJE DE EFECTIVIDAD DEL CUERPO POLICIACO OCT-DIC 30.00 90.00 23.91 79.7 %

Meta:
Unidad de Medida: PORCENTAJE

* PORCENTAJE DE EFECTIVIDAD EN ESTRATEGIAS OPERATIVAS OCT-DIC 30.00 30.00 -0.51 -1.7 %

Meta:
Unidad de Medida: PORCENTAJE



REPORTE EJECUTIVO 2023

* PORCENTAJE DE EFICIENCIA EN LA ATENCIÓN A LAS VÍCTIMAS DE VIOLENCIA FAMILIAR Y DE GÉNERO OCT-DIC 100.00 100.00 -100.00 -100 %

Meta:
Unidad de Medida: PORCENTAJE

* PORCENTAJE DE LA DISMINUCIÓN DEL ÍNDICE DELICTIVO OCT-DIC -5.00 -5.00 4.59 -91.8 %

Meta:
Unidad de Medida: PORCENTAJE

* PORCENTAJE DE POLICÍAS EVALUADOS ENERO-DICIEMBRE 33.00 33.00 118.35 358.64 %

Meta:
Unidad de Medida: PORCENTAJE

* PORCENTAJE DE PROFESIONALIZACIÓN DE LA CORPORACIÓN POLICIAL ENERO-DICIEMBRE 33.00 33.00 94.27 285.67 %

Meta:
Unidad de Medida: PORCENTAJE

* PORCENTAJE DE SERVIDORES PÚBLICOS CAPACITADOS EN PERSPECTIVA DE GÉNERO ENERO-DICIEMBRE 20.00 20.00 126.00 630 %

Meta:
Unidad de Medida: PORCENTAJE

07 OFICIALIA MAYOR

NOMBRE DEL INDICADOR	PERIODO	META TRIMESTRE	META ANUAL	RESULTADO
----------------------	---------	----------------	------------	-----------


* ÍNDICE DE GOBIERNO ELECTRÓNICO ENERO-DICIEMBRE 30.00 30.00 28.58 95.27 %

Meta:
Unidad de Medida: INDICE

* PORCENTAJE DE PERSONAL CAPACITADO ENERO-DICIEMBRE 40.00 40.00 20.41 51.03 %

Meta:
Unidad de Medida: PORCENTAJE

* PORCENTAJE DE PROCEDIMIENTOS APROBADOS POR EL COMITÉ DE ADQUISICIONES, ARRENDAMIENTOS Y CONTRATACIÓN DE SERVICIOS ENERO-DICIEMBRE 12.00 12.00 12.79 106.58 %



REPORTE EJECUTIVO 2023

Meta:
Unidad de Medida: PORCENTAJE

* PORCENTAJE DE SATISFACCIÓN DE LA CIUDADANÍA CON LOS SERVICIOS QUE PRESTA LA OFICIALIA MAYOR DENTRO DEL PALACIO MUNICIPAL	OCT-DIC	85.00	85.00	90.00	<input checked="" type="checkbox"/> 105.88 %
--	---------	-------	-------	-------	--

Meta:
Unidad de Medida: PORCENTAJE

* PORCENTAJE DE SATISFACCIÓN DE LAS DEPENDENCIAS RESPECTO A LOS SERVICIOS QUE PRESTA LA OFICIALÍA MAYOR	OCT-DIC	90.00	90.00	100.00	<input checked="" type="checkbox"/> 111.11 %
---	---------	-------	-------	--------	--

Meta:
Unidad de Medida: PORCENTAJE

* PORCENTAJE DE SATISFACCIÓN DE LOS DERECHOHABIENTES DE SERVICIOS MÉDICOS MUNICIPALES	OCT-DIC	92.00	93.00	93.33	<input checked="" type="checkbox"/> 101.45 %
---	---------	-------	-------	-------	--

Meta:
Unidad de Medida: PORCENTAJE

* PORCENTAJE DE SATISFACCIÓN DE LOS GRUPOS FOCALIZADOS CON EL SERVICIO PRESTADO	OCT-DIC	88.00	85.00	89.67	<input checked="" type="checkbox"/> 101.9 %
---	---------	-------	-------	-------	---

Meta:
Unidad de Medida: PORCENTAJE

* PORCENTAJE DE SATISFACCIÓN DE LOS SERVICIOS BRINDADOS A LA CIUDADANÍA POR EL DEPÓSITO VEHÍCULAR	OCT-DIC	90.00	90.00	90.91	<input checked="" type="checkbox"/> 101.01 %
---	---------	-------	-------	-------	--


Meta:
Unidad de Medida: PORCENTAJE

* PORCENTAJE DE SATISFACCIÓN DE LOS SERVICIOS BRINDADOS POR EL TALLER MUNICIPAL A LAS DEPENDENCIAS MUNICIPALES	OCT-DIC	90.00	90.00	90.00	<input checked="" type="checkbox"/> 100 %
--	---------	-------	-------	-------	---

Meta:
Unidad de Medida: PORCENTAJE

* PORCENTAJE DE SATISFACCIÓN DE LOS SERVICIOS BRINDADOS POR MANTENIMIENTO A LAS DEPENDENCIAS MUNICIPALES	OCT-DIC	90.00	90.00	90.00	<input checked="" type="checkbox"/> 100 %
--	---------	-------	-------	-------	---

Meta:
Unidad de Medida: PORCENTAJE



* PORCENTAJE DEL PERSONAL CAPACITADO CON EL CURSO DE INDUCCIÓN DE PERSPECTIVA DE GÉNERO	ENERO-DICIEMBRE	40.00	40.00	21.68	54.2 %
Meta:					
Unidad de Medida: PORCENTAJE					

* TOTAL DE PERSONAS BENEFICIADAS CON TARJETONES DE DISCAPACIDAD	ENERO-DICIEMBRE	16,000.00	16,000.00	17,179.00	0.11 %
Meta:					
Unidad de Medida: PERSONAS					

* VARIACIÓN PORCENTUAL DE ANIMALES ESTERILIZADOS Y CAPTURADOS	OCT-DIC	3.00	3.00	3.23	107.67 %
Meta:					
Unidad de Medida: PORCENTAJE					

08 DIRECCIÓN DE SERVICIOS PÚBLICOS


NOMBRE DEL INDICADOR	PERIODO	META TRIMESTRE	META ANUAL	RESULTADO	
* PORCENTAJE DE ATENCION A LOS SISTEMAS DE ALUMBRADO Y SEMAFORIZACION	OCT-DIC	90.00	90.00	95.02 105.58 %	
Meta:					
Unidad de Medida: PORCENTAJE DE CUMPLIMIENTO					

* PORCENTAJE DE ATENCION AREAS VERDES Y JARDINES	OCT-DIC	90.00	90.00	97.46	108.29 %
Meta:					
Unidad de Medida: PORCENTAJE DE CUMPLIMIENTO					

* PORCENTAJE DE ATENCION DE LOS SERVICIOS BASICOS	OCT-DIC	90.00	90.00	95.00	105.56 %
Meta:					
Unidad de Medida: PORCENTAJE DE CUMPLIMIENTO					

* PORCENTAJE DE ATENCION DEL DEPTO DE ASEO PUBLICO	OCT-DIC	90.00	90.00	85.75	95.28 %
Meta:					
Unidad de Medida: PORCENTAJE					

* PORCENTAJE DE CUMPLIMIENTO EN CERTIFICACIONES DE MANUALES	OCT-DIC	100.00	100.00	50.00	50 %
Meta:					



REPORTE EJECUTIVO 2023

Unidad de Medida: PORCENTAJE

* PROMEDIO DE CAMIONES RECOLECTORES ACTIVOS OCT-DIC 60.00 60.00 61.92 103.2 %

Meta:
Unidad de Medida: PROMEDIO

* PROMEDIO DE TONELADAS RECOLECTADAS OCT-DIC 733.00 733.00 710.41 96.92 %

Meta:
Unidad de Medida: PROMEDIO

09 DIRECCIÓN DEL HEROICO CUERPO DE BOMBEROS

NOMBRE DEL INDICADOR	PERIODO	META TRIMESTRE	META ANUAL	RESULTADO
----------------------	---------	----------------	------------	-----------

* DISMINUCION TIEMPO DE RESPUESTA PROMEDIO DE SERVICIOS DE BOMBEROS OCT-DIC 10.00 10.00 9.59 95.9 %

Meta:
Unidad de Medida: Minutos

* PORCENTAJE DE BOMBEROS SENSIBILIZADOS EN TEMAS DE ACTUALIDAD. OCT-DIC 23.00 23.00 19.26 83.74 %

Meta:
Unidad de Medida: PORCENTAJE

* TASA DE VARIACION DE CERTIFICACIONES CON RESPECTO AL AÑO ANTERIOR. OCT-DIC 2.00 2.00 62.50 3125 %

Meta:
Unidad de Medida: PORCENTAJE


* TASA DE VARIACIÓN DE EMERGENCIAS ATENIDAS OCT-DIC 3.00 3.00 5.60 186.67 %

Meta:
Unidad de Medida: PORCENTAJE

10 DIRECCIÓN DE ADMINISTRACIÓN URBANA

NOMBRE DEL INDICADOR	PERIODO	META TRIMESTRE	META ANUAL	RESULTADO
----------------------	---------	----------------	------------	-----------

* PORCENTAJE DE TRAMITES SIMPLIFICADOS Y/O ACCESIBLES ABRIL-JUNIO 7.00 27.00 0.00 %



Meta:
Unidad de Medida: PORCENTAJE

* TASA DE VARIACION DE LAS INSPECCIONES DE CONTROL URBANO OCT-DIC 4.00 16.00 -12.66 -316.5 %

Meta:
Unidad de Medida: PORCENTAJE

* TIEMPO PROMEDIO DE ATENCION EN LOS TRAMITES D.A.U. OCT-DIC 7.00 7.00 8.80 125.71 %

Meta:
Unidad de Medida: DIAS

11 DIRECCIÓN DE RELACIONES PÚBLICAS

NOMBRE DEL INDICADOR	PERIODO	META TRIMESTRE	META ANUAL	RESULTADO
----------------------	---------	----------------	------------	-----------

* PORCENTAJE DE ASISTENTES MUJERES Y HOMBRES POR EVENTO DEL AYUNTAMIENTO OCT-DIC 80.00 80.00 62.09 77.61 %

Meta:
Unidad de Medida: PORCENTAJE

* PORCENTAJE DE ASISTENTES POR EVENTO DEL AYUNTAMIENTO OCT-DIC 80.00 80.00 90.91 113.64 %

Meta:
Unidad de Medida: PORCENTAJE

12 DIRECCIÓN DE COMUNICACION SOCIAL

NOMBRE DEL INDICADOR	PERIODO	META TRIMESTRE	META ANUAL	RESULTADO
----------------------	---------	----------------	------------	-----------


* PORCENTAJE DE COBERTURA DE INFORMACIÓN CON PERSPECTIVA DE GENERO OCT-DIC 90.00 90.00 100.00 111.11 %

Meta:
Unidad de Medida: PORCENTAJE

* PORCENTAJE DE EFECTIVIDAD DE LA COMUNICACIÓN SOCIAL OCT-DIC 94.00 94.00 89.13 94.82 %

Meta:
Unidad de Medida: PORCENTAJE

13 DIRECCIÓN DE OBRAS PÚBLICAS



REPORTE EJECUTIVO 2023

NOMBRE DEL INDICADOR	PERIODO	META TRIMESTRE	META ANUAL	RESULTADO
----------------------	---------	----------------	------------	-----------

* PORCENTAJE DE COBERTURA DE MANTENIMIENTO A VIALIDADES PRIMARIAS OCT-DIC 90.00 90.00 96.55 107.28 %

Meta:
Unidad de Medida: PORCENTAJE

* PORCENTAJE DE COBERTURA DE MANTENIMIENTO EN LAS COLONIAS DE MEXICALI OCT-DIC 10.00 80.00 36.48 364.8 %

Meta:
Unidad de Medida: PORCENTAJE

* PORCENTAJE DE OBRAS DE INFRAESTRUCTURA ADJUDICADA ENERO-DICIEMBRE 95.00 95.00 0.00 %

Meta:
Unidad de Medida: PORCENTAJE

* PORCENTAJE DE OBRAS TERMINADAS ENERO-DICIEMBRE 70.00 70.00 83.33 119.04 %

Meta:
Unidad de Medida: PORCENTAJE

* PORCENTAJE DE RECURSOS COMPROMETIDOS EN INVERSIÓN PÚBLICA EN RELACIÓN CON FONDOS RADICADOS EN EL MUNICIPIO ENERO-DICIEMBRE 95.00 95.00 291,407,337.47 100 %

Meta:
Unidad de Medida: PORCENTAJE

* PORCENTAJE DE VALIDACIONES DE MANUALES Y FORMATOS CON PERSPECTIVA DE GÉNERO ENERO-DICIEMBRE 100.00 100.00 0.00 %


Meta:
Unidad de Medida: PORCENTAJE

14 DIRECCIÓN DE PROTECCIÓN AL AMBIENTE

NOMBRE DEL INDICADOR	PERIODO	META TRIMESTRE	META ANUAL	RESULTADO
----------------------	---------	----------------	------------	-----------

* ESTABLECIMIENTOS COMERCIAL Y DE SERVICIOS REGULADOS POR MEDIO DE REQUERIMIENTOS DE INSPECCION OCT-DIC 80.00 80.00 111.42 139.28 %

Meta:
Unidad de Medida: PORCENTAJE



* Participación de la población en la capacitación de huertos urbanos en la comunidad Mision del Angel JULIO-DIC 25.00 50.00 6.00 24 %

Meta:
Unidad de Medida: PERSONAS

* PORCENTAJE DE DICTAMEN TECNICOS APROBADOS PARA AREAS VERDES EMITIDOS POR LA DPA OCT-DIC 25.00 100.00 35.79 143.16 %

Meta:
Unidad de Medida: PORCENTAJE

* PORCENTAJE DE ÁREA VERDE EN METROS CUADRADOS EN EL MUNICIPIO DE MEXICALI ENERO-DICIEMBRE 3.90 3.90 5.95 152.56 %

Meta:
Unidad de Medida: PORCENTAJE

* PORCENTAJE DE DIAS CON MALA CALIDAD DEL AIRE CONFORME LA NOM 172-2019 SEMARNAT ENERO-DICIEMBRE 6.00 6.00 3.84 64 %

Meta:
Unidad de Medida: PORCENTAJE

* PORCENTAJE DE PARTICIPANTES DE INSTITUCIONES EDUCATIVAS MEDIA Y SUPERIOR EN ACTIVIDADES DE CULTURA AMBIENTAL OCT-DIC 10.00 35.00 16.75 167.5 %

Meta:
Unidad de Medida: PORCENTAJE

* SUPERFICIE HABILITADA CON ACCIONES EN EL PARQUE NATURAL LA MISION JULIO-SEP 65.00 65.00 66.67 102.57 %


Meta:
Unidad de Medida: PORCENTAJE

* Tasa de variación de empresas reguladas con licencia ambiental ENERO-DICIEMBRE 7.00 7.00 18.36 262.29 %

Meta:
Unidad de Medida: PORCENTAJE

* Variación en la cobertura anual de dispositivos de medición de partículas PM 2.5 OCT-DIC 95.00 95.00 70.00 73.68 %

Meta:
Unidad de Medida: PORCENTAJE



15 DIRECCIÓN DE DESARROLLO RURAL Y DELEGACIONES

NOMBRE DEL INDICADOR	PERIODO	META TRIMESTRE	META ANUAL	RESULTADO
----------------------	---------	----------------	------------	-----------

* PORCENTAJE DE COBERTURA DE SERVICIOS PUBLICOS EN EL VALLE DE MEXICALI OCT-DIC 80.00 100.00 76.78 95.98 %

Meta:
Unidad de Medida: PORCENTAJE

* PORCENTAJE DE CUMPLIMIENTO A LAS ACTIVIDADES PROGRAMADAS EN LAS DELEGACIONES OCT-DIC 100.00 100.00 99.54 99.54 %

Meta:
Unidad de Medida: PORCENTAJE

* PORCENTAJE DE CUMPLIMIENTO DE GESTIONES PROMOVIDAS PARA EL BENEFICIO DE HOMBRES Y MUJERES DE LAS DELEGACIONES MUNICIPALES OCT-DIC 100.00 100.00 100.00 100 %

Meta:
Unidad de Medida: PORCENTAJE

* PORCENTAJE DE CUMPLIMIENTO DE GESTIONES REALIZADAS OCT-DIC 21.00 100.00 21.43 102.05 %

Meta:
Unidad de Medida: GESTION

* PORCENTAJE DE JUNTAS DE MEJORAS QUE OTORGAN MAS DEL 10 % DE UTILIDADES A LA COMUNIDAD OCT-DIC 40.00 40.00 39.86 99.65 %

Meta:
Unidad de Medida: juntas de mejoras