



01 PRESIDENCIA MUNICIPAL

NOMBRE DEL INDICADOR	PERIODO	META TRIMESTRE	META ANUAL	RESULTADO
----------------------	---------	----------------	------------	-----------

* Porcentaje de ciudadanos y ciudadanas atendidas en igualdad sustantiva ABRIL-JUNIO 100.00 100.00 98.79 98.79 %

Meta:
Unidad de Medida: PORCENTAJE

* Porcentaje de cumplimiento los Sujetos Obligados del Gobierno de Mexicali. ABRIL-JUNIO 100.00 100.00 90.60 90.6 %

Meta:
Unidad de Medida: PORCENTAJE

* Porcentaje del cumplimiento a las peticiones de la ciudadanía ABRIL-JUNIO 95.00 95.00 98.74 103.94 %

Meta:
Unidad de Medida: PORCENTAJE

* Promedio de satisfacción de la ciudadanía por la atención recibida en materia de DD.HH., inclusión y no discriminación ABRIL-JUNIO 8.00 8.00 5.87 73.38 %

Meta:
Unidad de Medida: PROMEDIO

* Promedio del Nivel de Satisfacción General de las personas por la atención recibida ABRIL-JUNIO 9.50 9.50 8.58 90.32 %

Meta:
Unidad de Medida: PROMEDIO

02 REGIDORES

NOMBRE DEL INDICADOR	PERIODO	META TRIMESTRE	META ANUAL	RESULTADO
----------------------	---------	----------------	------------	-----------









* PORCENTAJE DE DICTAMENES APROBADOS EN CABILDO QUE COADYUVEN A UN ENTORNO MÁS INCLUYENTE ABRIL-JUNIO 30.00 30.00 0.00 %

Meta:
Unidad de Medida: PORCENTAJE

* PORCENTAJE DE INICIATIVAS APROBADAS ABRIL-JUNIO 30.00 30.00 53.33 177.77 %

Meta:
Unidad de Medida: PORCENTAJE

03 SINDICATURA MUNICIPAL

NOMBRE DEL INDICADOR	PERIODO	META TRIMESTRE	META ANUAL	RESULTADO
* PORCENTAJE DE DENUNCIAS EN CONTRA DE HOMBRES DE LA ADMINISTRACION PUBLICA MUNICIPAL	ABRIL-JUNIO	100.00	100.00	78.57  78.57 %
Meta: Unidad de Medida: PORCENTAJE				
* PORCENTAJE DE INFORMES DE GESTIÓN ATENDIDOS	ABRIL-JUNIO	50.00	0.00	100.00  200 %
Meta: Unidad de Medida: PORCENTAJE				
* PORCENTAJE DE ACTUALIZACIÓN DEL MARCO NORMATIVO	ABRIL-JUNIO	100.00	100.00	78.32  78.32 %
Meta: Unidad de Medida: PORCENTAJE				
* PORCENTAJE DE DENUNCIAS EN CONTRA DE MUJERES DE LA ADMINISTRACIÓN PUBLICA MUNICIPAL	ABRIL-JUNIO	100.00	100.00	21.43  21.43 %
Meta: Unidad de Medida: PORCENTAJE				
* PORCENTAJE DE ENTIDADES FISCALIZABLES EVALUADAS	ABRIL-JUNIO	50.00	0.00	100.00  200 %
Meta: Unidad de Medida: PORCENTAJE				
* PORCENTAJE DE FALTAS ADMINISTRATIVAS DETECTADAS	ABRIL-JUNIO	50.00	50.00	45.71  91.42 %
Meta: Unidad de Medida: PORCENTAJE				
* PORCENTAJE DE LITIGIOS EN LOS QUE INTERVIENE EL SINDICO PROCURADOR	ABRIL-JUNIO	44.00	44.00	50.56  114.91 %
Meta: Unidad de Medida: PORCENTAJE				
* PORCENTAJE DE OBRAS PUBLICAS ,REVISADAS O INSPECCIONADAS	ABRIL-JUNIO	100.00	100.00	100.00  100 %
Meta:				



Unidad de Medida: PORCENTAJE

* PORCENTAJE DE OBRAS VERIFICADAS BAJO INSPECCION EN ABRIL-JUNIO 100.00 100.00 83.33 83.33 %

Meta:
Unidad de Medida: PORCENTAJE

* PORCENTAJE DE PRESUNTAS FALTAS ADMINISTRATIVAS ABRIL-JUNIO 5.00 5.00 169.70 3394 %

Meta:
Unidad de Medida: PORCENTAJE

04 SECRETARIA DEL AYUNTAMIENTO

Table with 5 columns: NOMBRE DEL INDICADOR, PERIODO, META TRIMESTRE, META ANUAL, RESULTADO

* PORCENTAJE DE CONSTANCIAS QUE DAN IDENTIDAD ABRIL-JUNIO 100.00 98.00 89.15 89.15 %

Meta:
Unidad de Medida: PORCENTAJE

* PORCENTAJE DE INSTITUCIONES CAPACITADAS EN MATERIA ABRIL-JUNIO 30.00 100.00 2.45 8.17 %

Meta:
Unidad de Medida: PORCENTAJE

* PORCENTAJE DE MUJERES INFORMADAS ABRIL-JUNIO 100.00 100.00 100.00 100 %

Meta:
Unidad de Medida: PORCENTAJE

* PORCENTAJE DE PERMISIONARIOS QUEACTUALIZARON SU ABRIL-JUNIO 51.00 91.23 17.95 35.2 %

Meta:
Unidad de Medida: PORCENTAJE

* PORCENTAJE DE POBLACION QUE RECIBE RESOLUCION A ABRIL-JUNIO 100.00 100.00 50.47 50.47 %

Meta:
Unidad de Medida: PORCENTAJE



* PORCENTAJE DE REGISTRO DE CARTILLAS EXPEDIDAS	ABRIL-JUNIO	100.00	98.00	85.21 <input checked="" type="checkbox"/>	85.21 %
Meta:					
Unidad de Medida: PORCENTAJE					

* PORCENTAJE DE TRAMITES ACTUALIZADOS POR LOS PERMISIONARIOS	ABRIL-JUNIO	51.00	91.00	36.10 <input type="checkbox"/>	70.78 %
Meta:					
Unidad de Medida: PORCENTAJE					

05 TESORERIA MUNICIPAL

NOMBRE DEL INDICADOR	PERIODO	META TRIMESTRE	META ANUAL	RESULTADO	
* PORCENTAJE DE CUMPLIMIENTO DE PROCESOS PROGRAMATICOS PRESUPUESTALES	ABRIL-JUNIO	100.00	100.00	93.33 <input checked="" type="checkbox"/>	93.33 %
Meta:					
Unidad de Medida: PORCENTAJE					

* PORCENTAJE DE CUMPLIMIENTO GLOBAL DE OBJETIVOS Y APLICACION DEL GASTO DE LAS DEPENDENCIAS	ABRIL-JUNIO	90.00	90.00	128.67 <input checked="" type="checkbox"/>	142.97 %
Meta:					
Unidad de Medida: PORCENTAJE DE CUMPLIMIENTO					

* PORCENTAJE DE DISMINUCION DE LOS PASIVOS A LARGO PLAZO	ABRIL-JUNIO	-0.50	-2.00	-0.05 <input type="checkbox"/>	10 %
Meta:					
Unidad de Medida: PORCENTAJE					

* PORCENTAJE DEL REGISTRO Y CONTROL DEL GASTO	ABRIL-JUNIO	90.00	90.00	33.33 <input type="checkbox"/>	37.03 %
Meta:					
Unidad de Medida: PORCENTAJE					

06 DIRECCION DE SEGURIDAD PUBLICA

NOMBRE DEL INDICADOR	PERIODO	META TRIMESTRE	META ANUAL	RESULTADO	
* PORCENTAJE DE DISMINUCIÓN DE ACCIDENTES VIALES	ABRIL-JUNIO	-1.50	-1.50	14.83 <input type="checkbox"/>	-988.67 %
Meta:					
Unidad de Medida: PORCENTAJE					



* PORCENTAJE DE EFECTIVIDAD DE LAS UNIDADES DE PREVENCIÓN	ABRIL-JUNIO	95.00	95.00	412.50	<input checked="" type="checkbox"/> 434.21 %
Meta:					
Unidad de Medida: PORCENTAJE					

* PORCENTAJE DE EFECTIVIDAD DEL CUERPO POLICIACO	ABRIL-JUNIO	30.00	90.00	27.72	<input checked="" type="checkbox"/> 92.4 %
Meta:					
Unidad de Medida: PORCENTAJE					

* PORCENTAJE DE EFECTIVIDAD EN ESTRATEGIAS OPERATIVAS	ABRIL-JUNIO	30.00	30.00	13.66	<input type="checkbox"/> 45.53 %
Meta:					
Unidad de Medida: PORCENTAJE					

* PORCENTAJE DE EFICIENCIA EN LA ATENCIÓN A LAS VÍCTIMAS DE VIOLENCIA FAMILIAR Y DE GÉNERO	ABRIL-JUNIO	100.00	100.00	80.29	<input checked="" type="checkbox"/> 80.29 %
Meta:					
Unidad de Medida: PORCENTAJE					

* PORCENTAJE DE LA DISMINUCIÓN DEL ÍNDICE DELICTIVO	ABRIL-JUNIO	-5.00	-5.00	6.17	<input type="checkbox"/> -123.4 %
Meta:					
Unidad de Medida: PORCENTAJE					

07 OFICIALIA MAYOR				
NOMBRE DEL INDICADOR	PERIODO	META TRIMESTRE	META ANUAL	RESULTADO

* PORCENTAJE DE SATISFACCIÓN DE LA CIUDADANÍA CON LOS SERVICIOS QUE PRESTA LA OFICIALIA MAYOR DENTRO DEL PALACIO MUNICIPAL	ABRIL-JUNIO	85.00	85.00	100.00	<input checked="" type="checkbox"/> 117.65 %
Meta:					
Unidad de Medida: PORCENTAJE					

* PORCENTAJE DE SATISFACCIÓN DE LAS DEPENDENCIAS RESPECTO A LOS SERVICIOS QUE PRESTA LA OFICIALIA MAYOR	ABRIL-JUNIO	90.00	90.00	100.00	<input checked="" type="checkbox"/> 111.11 %
Meta:					
Unidad de Medida: PORCENTAJE					

* PORCENTAJE DE SATISFACCIÓN DE LOS	ABRIL-JUNIO	92.00	93.00	93.55	<input checked="" type="checkbox"/> 101.68 %
-------------------------------------	-------------	-------	-------	-------	--



DERECHOHABIENTES DE SERVICIOS MÈDICOS MUNICIPALES				
Meta:				
Unidad de Medida: PORCENTAJE				

* PORCENTAJE DE SATISFACCIÓN DE LOS GRUPOS FOCALIZADOS CON EL SERVICIO PRESTADO	ABRIL-JUNIO	88.00	85.00	95.00	<input checked="" type="checkbox"/> 107.95 %
Meta:					
Unidad de Medida: PORCENTAJE					

* PORCENTAJE DE SATISFACCIÓN DE LOS SERVICIOS BRINDADOS A LA CIUDADANÍA POR EL DEPÓSITO VEHÍCULAR	ABRIL-JUNIO	90.00	90.00	96.67	<input checked="" type="checkbox"/> 107.41 %
Meta:					
Unidad de Medida: PORCENTAJE					

* PORCENTAJE DE SATISFACCIÓN DE LOS SERVICIOS BRINDADOS POR EL TALLER MUNICIPAL A LAS DEPENDENCIAS MUNICIPALES	ABRIL-JUNIO	90.00	90.00	100.00	<input checked="" type="checkbox"/> 111.11 %
Meta:					
Unidad de Medida: PORCENTAJE					

* PORCENTAJE DE SATISFACCIÓN DE LOS SERVICIOS BRINDADOS POR MANTENIMIENTO A LAS DEPENDENCIAS MUNICIPALES	ABRIL-JUNIO	90.00	90.00	100.00	<input checked="" type="checkbox"/> 111.11 %
Meta:					
Unidad de Medida: PORCENTAJE					

* TOTAL DE PERSONAS BENEFICIADAS CON TARJETONES DE DISCAPACIDAD	ENERO-DICIEMBRE	16,000.00	16,000.00	0.00	<input type="checkbox"/> %
Meta:					
Unidad de Medida: PERSONAS					

* VARIACIÓN PORCENTUAL DE ANIMALES ESTERILIZADOS Y CAPTURADOS	ABRIL-JUNIO	3.00	3.00	3.22	<input checked="" type="checkbox"/> 107.33 %
Meta:					
Unidad de Medida: PORCENTAJE					

08 DIRECCIÓN DE SERVICIOS PÚBLICOS				
NOMBRE DEL INDICADOR	PERIODO	META TRIMESTRE	META ANUAL	RESULTADO

* PORCENTAJE DE ATENCION A LOS SISTEMAS DE ALUMBRADO Y SEMAFORIZACION	ABRIL-JUNIO	90.00	90.00	94.75	<input checked="" type="checkbox"/> 105.28 %
---	-------------	-------	-------	-------	--



Meta:
Unidad de Medida: PORCENTAJE DE CUMPLIMIENTO

* PORCENTAJE DE ATENCION AREAS VERDES Y JARDINES ABRIL-JUNIO 90.00 90.00 97.49 108.32 %

Meta:
Unidad de Medida: PORCENTAJE DE CUMPLIMIENTO

* PORCENTAJE DE ATENCION DE LOS SERVICIOS BASICOS ABRIL-JUNIO 90.00 90.00 94.71 105.23 %

Meta:
Unidad de Medida: PORCENTAJE DE CUMPLIMIENTO

* PORCENTAJE DE ATENCION DEL DEPTO DE ASEO PUBLICO ABRIL-JUNIO 90.00 90.00 84.67 94.08 %

Meta:
Unidad de Medida: PORCENTAJE

* PORCENTAJE DE CUMPLIMIENTO EN CERTIFICACIONES DE MANUALES ABRIL-JUNIO 100.00 100.00 25.00 25 %

Meta:
Unidad de Medida: PORCENTAJE

* PROMEDIO DE CAMIONES RECOLECTORES ACTIVOS ABRIL-JUNIO 60.00 60.00 60.00 100 %

Meta:
Unidad de Medida: PROMEDIO

* PROMEDIO DE TONELADAS RECOLECTADAS ABRIL-JUNIO 733.00 733.00 714.23 97.44 %

Meta:
Unidad de Medida: PROMEDIO

09 DIRECCIÓN DEL HEROICO CUERPO DE BOMBEROS

NOMBRE DEL INDICADOR	PERIODO	META TRIMESTRE	META ANUAL	RESULTADO
----------------------	---------	----------------	------------	-----------

* DISMINUCION TIEMPO DE RESPUESTA PROMEDIO DE SERVICIOS DE BOMBEROS ABRIL-JUNIO 10.00 10.00 10.01 100.1 %

Meta:
Unidad de Medida: Minutos



* PORCENTAJE DE BOMBEROS SENSIBILIZADOS EN TEMAS DE EQUIDAD DE GENERO.	ABRIL-JUNIO	23.00	23.00	24.49 <input checked="" type="checkbox"/>	106.48 %
Meta:					
Unidad de Medida: PORCENTAJE					

* TASA DE VARIACION DE CERTIFICACIONES CON RESPECTO AL AÑO ANTERIOR.	ABRIL-JUNIO	2.00	2.00	-21.74 <input checked="" type="checkbox"/>	-1087 %
Meta:					
Unidad de Medida: PORCENTAJE					

* TASA DE VARIACIÓN DE EMERGENCIAS ATENIDAS	ABRIL-JUNIO	3.00	3.00	6.14 <input checked="" type="checkbox"/>	204.67 %
Meta:					
Unidad de Medida: PORCENTAJE					

10 DIRECCIÓN DE ADMINISTRACIÓN URBANA				
NOMBRE DEL INDICADOR	PERIODO	META TRIMESTRE	META ANUAL	RESULTADO

* PORCENTAJE DE TRAMITES SIMPLIFICADOS Y/O ACCESIBLES	ABRIL-JUNIO	7.00	27.00	0.00 <input checked="" type="checkbox"/>	%
Meta:					
Unidad de Medida: PORCENTAJE					

* TASA DE VARIACION DE LAS INSPECCIONES DE CONTROL URBANO	ABRIL-JUNIO	4.00	16.00	13.27 <input checked="" type="checkbox"/>	331.75 %
Meta:					
Unidad de Medida: PORCENTAJE					

* TIEMPO PROMEDIO DE ATENCION EN LOS TRAMITES D.A.U.	ABRIL-JUNIO	7.00	7.00	11.00 <input checked="" type="checkbox"/>	157.14 %
Meta:					
Unidad de Medida: DIAS					

11 DIRECCIÓN DE RELACIONES PÚBLICAS				
NOMBRE DEL INDICADOR	PERIODO	META TRIMESTRE	META ANUAL	RESULTADO

* PORCENTAJE DE ASISTENTES MUJERES Y HOMBRES POR EVENTO DEL AYUNTAMIENTO	ABRIL-JUNIO	80.00	80.00	88.35 <input checked="" type="checkbox"/>	110.44 %
Meta:					
Unidad de Medida: PORCENTAJE					



* PORCENTAJE DE ASISTENTES POR EVENTO DEL AYUNTAMIENTO	ABRIL-JUNIO	80.00	80.00	98.25 <input checked="" type="checkbox"/>	122.81 %
Meta:					
Unidad de Medida: PORCENTAJE					

12 DIRECCIÓN DE COMUNICACION SOCIAL

NOMBRE DEL INDICADOR	PERIODO	META TRIMESTRE	META ANUAL	RESULTADO	
* PORCENTAJE DE COBERTURA DE INFORMACIÓN CON PERSPECTIVA DE GENERO	ABRIL-JUNIO	90.00	90.00	100.00 <input checked="" type="checkbox"/>	111.11 %
Meta:					
Unidad de Medida: PORCENTAJE					

* PORCENTAJE DE EFECTIVIDAD DE LA COMUNICACIÓN SOCIAL	ABRIL-JUNIO	94.00	94.00	89.14 <input checked="" type="checkbox"/>	94.83 %
Meta:					
Unidad de Medida: PORCENTAJE					

13 DIRECCIÓN DE OBRAS PÚBLICAS

NOMBRE DEL INDICADOR	PERIODO	META TRIMESTRE	META ANUAL	RESULTADO	
* PORCENTAJE DE COBERTURA DE MANTENIMIENTO A VIALIDADES PRIMARIAS	ABRIL-JUNIO	90.00	90.00	93.10 <input checked="" type="checkbox"/>	103.44 %
Meta:					
Unidad de Medida: PORCENTAJE					

* PORCENTAJE DE COBERTURA DE MANTENIMIENTO EN LAS COLONIAS DE MEXICALI	ABRIL-JUNIO	20.00	80.00	29.35 <input checked="" type="checkbox"/>	146.75 %
Meta:					
Unidad de Medida: PORCENTAJE					

14 DIRECCIÓN DE PROTECCIÓN AL AMBIENTE

NOMBRE DEL INDICADOR	PERIODO	META TRIMESTRE	META ANUAL	RESULTADO	
* ESTABLECIMIENTOS COMERCIAL Y DE SERVICIOS REGULADOS POR MEDIO DE REQUERIMIENTOS DE INSPECCION	ABRIL-JUNIO	80.00	80.00	92.82 <input checked="" type="checkbox"/>	116.03 %
Meta:					
Unidad de Medida: PORCENTAJE					



* Participación de la población en la capacitación de huertos urbanos en la comunidad Mision del Angel	ENERO-JUNIO	25.00	50.00	18.00	<input type="checkbox"/> 72 %
Meta:					
Unidad de Medida: PERSONAS					

* PORCENTAJE DE DICTAMEN TECNICOS APROBADOS PARA AREAS VERDES EMITIDOS POR LA DPA	ABRIL-JUNIO	25.00	100.00	71.58	<input checked="" type="checkbox"/> 286.32 %
Meta:					
Unidad de Medida: PORCENTAJE					

* PORCENTAJE DE PARTICIPANTES DE INSTITUCIONES EDUCATIVAS MEDIA Y SUPERIOR EN ACTIVIDADES DE CULTURA AMBIENTAL	ABRIL-JUNIO	10.00	35.00	6.50	<input type="checkbox"/> 65 %
Meta:					
Unidad de Medida: PORCENTAJE					

* SUPERFICIE HABILITADA CON ACCIONES EN EL PARQUE NATURAL LA MISION	ABRIL-JUNIO	45.00	65.00	41.67	<input checked="" type="checkbox"/> 92.6 %
Meta:					
Unidad de Medida: PORCENTAJE					

* Variación en la cobertura anual de dispositivos de medición de partículas PM 2.5	ABRIL-JUNIO	95.00	95.00	91.67	<input checked="" type="checkbox"/> 96.49 %
Meta:					
Unidad de Medida: PORCENTAJE					

15 DIRECCIÓN DE DESAROLLO RURAL Y DELEGACIONES

NOMBRE DEL INDICADOR	PERIODO	META TRIMESTRE	META ANUAL	RESULTADO
----------------------	---------	----------------	------------	-----------

* PORCENTAJE DE COBERTURA DE SERVICIOS PUBLICOS EN EL VALLE DE MEXICALI	ABRIL-JUNIO	80.00	100.00	78.95	<input checked="" type="checkbox"/> 98.69 %
Meta:					
Unidad de Medida: PORCENTAJE					

* PORCENTAJE DE CUMPLIMIENTO A LAS ACTIVIDADES PROGRAMADAS EN LAS DELEGACIONES	ABRIL-JUNIO	100.00	100.00	96.30	<input checked="" type="checkbox"/> 96.3 %
Meta:					
Unidad de Medida: PORCENTAJE					

* PORCENTAJE DE CUMPLIMIENTO DE GESTIONES	ABRIL-JUNIO	100.00	100.00	100.00	<input checked="" type="checkbox"/> 100 %
---	-------------	--------	--------	--------	---



PROMOVIDAS PARA EL BENEFICIO DE HOMBRES Y MUJERES DE LAS DELEGACIONES MUNICIPALES

Meta:
Unidad de Medida: PORCENTAJE

* PORCENTAJE DE CUMPLIMIENTO DE GESTIONES REALIZADAS	ABRIL-JUNIO	21.00	100.00	25.00	<input checked="" type="checkbox"/> 119.05 %
--	-------------	-------	--------	-------	--

Meta:
Unidad de Medida: GESTION

* PORCENTAJE DE JUNTAS DE MEJORAS QUE OTORGAN MAS DEL 10 % DE UTILIDADES A LA COMUNIDAD	ABRIL-JUNIO	40.00	25.00	38.89	<input checked="" type="checkbox"/> 97.23 %
---	-------------	-------	-------	-------	---

Meta:
Unidad de Medida: juntas de mejoras