



01 PRESIDENCIA MUNICIPAL

NOMBRE DEL INDICADOR	PERIODO	META TRIMESTRE	META ANUAL	RESULTADO
----------------------	---------	----------------	------------	-----------

* Porcentaje de ciudadanos y ciudadanas atendidas en igualdad sustantiva	ENERO-MARZO	100.00	100.00	89.03 <input checked="" type="checkbox"/> 89.03 %
Meta:				
Unidad de Medida: PORCENTAJE				

* Porcentaje de cumplimiento los Sujetos Obligados del Gobierno de Mexicali.	ENERO-MARZO	100.00	100.00	34.60 <input type="checkbox"/> 34.6 %
Meta:				
Unidad de Medida: PORCENTAJE				

* Porcentaje del cumplimiento a las peticiones de la ciudadanía	ENERO-MARZO	95.00	95.00	88.89 <input checked="" type="checkbox"/> 93.57 %
Meta:				
Unidad de Medida: PORCENTAJE				

* Promedio de satisfacción de la ciudadanía por la atención recibida en materia de DD.HH., inclusión y no discriminación	ENERO-MARZO	8.00	8.00	0.00 <input type="checkbox"/> %
Meta:				
Unidad de Medida: PROMEDIO				

* Promedio del Nivel de Satisfacción General de las personas por la atención recibida	ENERO-MARZO	9.50	9.50	9.16 <input checked="" type="checkbox"/> 96.42 %
Meta:				
Unidad de Medida: PROMEDIO				

02 REGIDORES

NOMBRE DEL INDICADOR	PERIODO	META TRIMESTRE	META ANUAL	RESULTADO
----------------------	---------	----------------	------------	-----------









* PORCENTAJE DE DICTAMENES APROBADOS EN CABILDO QUE COADYUVEN A UN ENTORNO MÁS INCLUYENTE	ENERO-MARZO	30.00	30.00	0.00 <input type="checkbox"/> %
Meta:				
Unidad de Medida: PORCENTAJE				

* PORCENTAJE DE INICIATIVAS APROBADAS	ENERO-MARZO	30.00	30.00	46.67 <input checked="" type="checkbox"/> 155.57 %
Meta:				
Unidad de Medida: PORCENTAJE				



REPORTE EJECUTIVO 2023

03 SINDICATURA MUNICIPAL

NOMBRE DEL INDICADOR	PERIODO	META TRIMESTRE	META ANUAL	RESULTADO
* PORCENTAJE DE DENUNCIAS EN CONTRA DE HOMBRES DE LA ADMINISTRACION PUBLICA MUNICIPAL	ENERO-MARZO	100.00	100.00	76.74  76.74 %
Meta: Unidad de Medida: PORCENTAJE				
* PORCENTAJE DE INFORMES DE GESTIÓN ATENDIDOS	ENERO-MARZO	25.00	0.00	104.55  418.2 %
Meta: Unidad de Medida: PORCENTAJE				
* PORCENTAJE DE ACTUALIZACIÓN DEL MARCO NORMATIVO	ENERO-MARZO	100.00	100.00	129.56  129.56 %
Meta: Unidad de Medida: PORCENTAJE				
* PORCENTAJE DE DENUNCIAS EN CONTRA DE MUJERES DE LA ADMINISTRACIÓN PUBLICA MUNICIPAL	ENERO-MARZO	100.00	100.00	23.26  23.26 %
Meta: Unidad de Medida: PORCENTAJE				
* PORCENTAJE DE ENTIDADES FISCALIZABLES EVALUADAS	ENERO-MARZO	25.00	0.00	0.00  %
Meta: Unidad de Medida: PORCENTAJE				
* PORCENTAJE DE FALTAS ADMINISTRATIVAS DETECTADAS	ENERO-MARZO	50.00	50.00	43.23  86.46 %
Meta: Unidad de Medida: PORCENTAJE				
* PORCENTAJE DE LITIGIOS EN LOS QUE INTERVIENE EL SINDICO PROCURADOR	ENERO-MARZO	44.00	44.00	13.95  31.7 %
Meta: Unidad de Medida: PORCENTAJE				
* PORCENTAJE DE OBRAS PUBLICAS ,REVISADAS O INSPECCIONADAS	ENERO-MARZO	100.00	100.00	100.00  100 %
Meta:				



REPORTE EJECUTIVO 2023

Unidad de Medida: PORCENTAJE

* PORCENTAJE DE OBRAS VERIFICADAS BAJO INSPECCION EN CONJUNTO CON LOS COMITES DE PARTICIPACION SOCIAL	ENERO-MARZO	100.00	100.00	141.67	<input checked="" type="checkbox"/>	141.67 %
---	-------------	--------	--------	--------	-------------------------------------	----------

Meta:
Unidad de Medida: PORCENTAJE

* PORCENTAJE DE PRESUNTAS FALTAS ADMINISTRATIVAS DETECTADAS	ENERO-MARZO	5.00	5.00	18.40	<input checked="" type="checkbox"/>	368 %
---	-------------	------	------	-------	-------------------------------------	-------

Meta:
Unidad de Medida: PORCENTAJE

04 SECRETARIA DEL AYUNTAMIENTO

NOMBRE DEL INDICADOR	PERIODO	META TRIMESTRE	META ANUAL	RESULTADO		
----------------------	---------	----------------	------------	-----------	--	--

* PORCENTAJE DE CONSTANCIAS QUE DAN IDENTIDAD IDENTIDAD Y CERTEZA JURIDICA	ENERO-MARZO	31.00	98.00	86.91	<input checked="" type="checkbox"/>	280.35 %
--	-------------	-------	-------	-------	-------------------------------------	----------

Meta:
Unidad de Medida: PORCENTAJE

* PORCENTAJE DE INSTITUCIONES CAPACITADAS EN MATERIA DE PROTECCION CIVIL	ENERO-MARZO	36.00	100.00	7.65	<input type="checkbox"/>	21.25 %
--	-------------	-------	--------	------	--------------------------	---------

Meta:
Unidad de Medida: PORCENTAJE

* PORCENTAJE DE MUJERES INFORMADAS	ENERO-MARZO	25.00	98.00	100.00	<input checked="" type="checkbox"/>	400 %
------------------------------------	-------------	-------	-------	--------	-------------------------------------	-------

Meta:
Unidad de Medida: PORCENTAJE

* PORCENTAJE DE PERMISIONARIOS OPERANDO CONFORME A REGLAMENTACION	ENERO-MARZO	30.00	91.00	53,627.56	<input checked="" type="checkbox"/>	176.67 %
---	-------------	-------	-------	-----------	-------------------------------------	----------

Meta:
Unidad de Medida: PORCENTAJE

* PORCENTAJE DE PERMISIONARIOS QUE ACTUALIZARON SU TRAMITE	ENERO-MARZO	30.00	91.23	464,601.89	<input checked="" type="checkbox"/>	1546.67 %
--	-------------	-------	-------	------------	-------------------------------------	-----------

Meta:
Unidad de Medida: PORCENTAJE



* PORCENTAJE DE PERMISIONARIOS QUEACTUALIZARON SU TRAMITE ENERO-MARZO 30.00 91.23 58.95 ! 196.5 %

Meta:
Unidad de Medida: PORCENTAJE

* PORCENTAJE DE POBLACION QUE RECIBE RESOLUCION A FAVOR ENERO-MARZO 36.00 100.00 63.29 ! 175.81 %

Meta:
Unidad de Medida: PORCENTAJE

* PORCENTAJE DE REGISTRO DE CARTILLAS EXPEDIDAS ENERO-MARZO 33.00 98.00 83.76 253.82 %

Meta:
Unidad de Medida: PORCENTAJE

* PORCENTAJE DE TRAMITES ACTUALIZADOS POR LOS PERMISIONARIOS ENERO-MARZO 30.00 91.00 61.92 ! 206.4 %

Meta:
Unidad de Medida: PORCENTAJE

05 TESORERIA MUNICIPAL

Table with 5 columns: NOMBRE DEL INDICADOR, PERIODO, META TRIMESTRE, META ANUAL, RESULTADO

* PORCENTAJE DE CUMPLIMIENTO DE PROCESOS PROGRAMATICOS PRESUPUESTALES ENERO-MARZO 100.00 100.00 66.67 ! 66.67 %

Meta:
Unidad de Medida: PORCENTAJE

* PORCENTAJE DE CUMPLIMIENTO GLOBAL DE OBJETIVOS Y APLICACION DEL GASTO DE LAS DEPENDENCIAS ENERO-MARZO 90.00 90.00 61.00 ! 67.78 %

Meta:
Unidad de Medida: PORCENTAJE DE CUMPLIMIENTO

* PORCENTAJE DE DISMINUCION DE LOS PASIVOS A LARGO PLAZO ENERO-MARZO -0.50 -2.00 0.04 x -8 %

Meta:
Unidad de Medida: PORCENTAJE

* PORCENTAJE DEL REGISTRO Y CONTROL DEL GASTO ENERO-MARZO 90.00 90.00 88.67 98.52 %



REPORTE EJECUTIVO 2023

Meta:
Unidad de Medida: PORCENTAJE

06 DIRECCION DE SEGURIDAD PUBLICA

NOMBRE DEL INDICADOR	PERIODO	META TRIMESTRE	META ANUAL	RESULTADO
----------------------	---------	----------------	------------	-----------

* PORCENTAJE DE DISMINUCIÓN DE ACCIDENTES VIALES	ENERO-MARZO	-1.50	-1.50	3.22 <input checked="" type="checkbox"/> -214.67 %
--	-------------	-------	-------	--

Meta:
Unidad de Medida: PORCENTAJE

* PORCENTAJE DE EFECTIVIDAD DE LAS UNIDADES DE PREVENCIÓN	ENERO-MARZO	95.00	95.00	190.00 <input checked="" type="checkbox"/> 200 %
---	-------------	-------	-------	--

Meta:
Unidad de Medida: PORCENTAJE

* PORCENTAJE DE EFECTIVIDAD DEL CUERPO POLICIACO	ENERO-MARZO	30.00	90.00	83.79 <input checked="" type="checkbox"/> 279.3 %
--	-------------	-------	-------	---

Meta:
Unidad de Medida: PORCENTAJE

* PORCENTAJE DE EFECTIVIDAD EN ESTRATEGIAS OPERATIVAS	ENERO-MARZO	30.00	30.00	38.45 <input checked="" type="checkbox"/> 128.17 %
---	-------------	-------	-------	--

Meta:
Unidad de Medida: PORCENTAJE

* PORCENTAJE DE EFICIENCIA EN LA ATENCIÓN A LAS VÍCTIMAS DE VIOLENCIA FAMILIAR Y DE GÉNERO	ENERO-MARZO	100.00	100.00	0.00 <input checked="" type="checkbox"/> %
--	-------------	--------	--------	--

Meta:
Unidad de Medida: PORCENTAJE

* PORCENTAJE DE LA DISMINUCIÓN DEL ÍNDICE DELICTIVO	ENERO-MARZO	-5.00	-5.00	13.90 <input checked="" type="checkbox"/> -278 %
---	-------------	-------	-------	--

Meta:
Unidad de Medida: PORCENTAJE

07 OFICIALIA MAYOR

NOMBRE DEL INDICADOR	PERIODO	META TRIMESTRE	META ANUAL	RESULTADO
----------------------	---------	----------------	------------	-----------

* PORCENTAJE DE SATISFACCIÓN DE LA CIUDADANÍA CON LOS SERVICIOS QUE PRESTA LA OFICIALIA MAYOR DENTRO	ENERO-MARZO	85.00	85.00	93.33 <input checked="" type="checkbox"/> 109.8 %
--	-------------	-------	-------	---



DEL PALACIO MUNICIPAL

Meta:
Unidad de Medida: PORCENTAJE

* PORCENTAJE DE SATISFACCIÓN DE LAS DEPENDENCIAS RESPECTO A LOS SERVICIOS QUE PRESTA LA OFICIALÍA MAYOR	ENERO-MARZO	90.00	90.00	100.00	<input checked="" type="checkbox"/> 111.11 %
---	-------------	-------	-------	--------	--

Meta:
Unidad de Medida: PORCENTAJE

* PORCENTAJE DE SATISFACCIÓN DE LOS DERECHOHABIENTES DE SERVICIOS MÉDICOS MUNICIPALES	ENERO-MARZO	92.00	93.00	93.75	<input checked="" type="checkbox"/> 101.9 %
---	-------------	-------	-------	-------	---

Meta:
Unidad de Medida: PORCENTAJE

* PORCENTAJE DE SATISFACCIÓN DE LOS GRUPOS FOCALIZADOS CON EL SERVICIO PRESTADO	ENERO-MARZO	88.00	85.00	89.00	<input checked="" type="checkbox"/> 101.14 %
---	-------------	-------	-------	-------	--

Meta:
Unidad de Medida: PORCENTAJE

* PORCENTAJE DE SATISFACCIÓN DE LOS SERVICIOS BRINDADOS A LA CIUDADANÍA POR EL DEPÓSITO VEHÍCULAR	ENERO-MARZO	90.00	90.00	93.33	<input checked="" type="checkbox"/> 103.7 %
---	-------------	-------	-------	-------	---

Meta:
Unidad de Medida: PORCENTAJE

* PORCENTAJE DE SATISFACCIÓN DE LOS SERVICIOS BRINDADOS POR EL TALLER MUNICIPAL A LAS DEPENDENCIAS MUNICIPALES	ENERO-MARZO	90.00	90.00	91.67	<input checked="" type="checkbox"/> 101.86 %
--	-------------	-------	-------	-------	--

Meta:
Unidad de Medida: PORCENTAJE

* PORCENTAJE DE SATISFACCIÓN DE LOS SERVICIOS BRINDADOS POR MANTENIMIENTO A LAS DEPENDENCIAS MUNICIPALES	ENERO-MARZO	90.00	90.00	92.31	<input checked="" type="checkbox"/> 102.57 %
--	-------------	-------	-------	-------	--

Meta:
Unidad de Medida: PORCENTAJE

* TOTAL DE PERSONAS BENEFICIADAS CON TARJETONES DE DISCAPACIDAD	ENERO-DICIEMBRE	16,000.00	16,000.00	0.00	<input type="checkbox"/> %
---	-----------------	-----------	-----------	------	----------------------------

Meta:
Unidad de Medida: PERSONAS



REPORTE EJECUTIVO 2023

* VARIACIÓN PORCENTUAL DE ANIMALES ESTERILIZADOS Y CAPTURADOS	ENERO-MARZO	3.00	3.00	3.07 <input checked="" type="checkbox"/>	102.33 %
---	-------------	------	------	--	----------

Meta:
Unidad de Medida: PORCENTAJE

08 DIRECCIÓN DE SERVICIOS PÚBLICOS

NOMBRE DEL INDICADOR	PERIODO	META TRIMESTRE	META ANUAL	RESULTADO
----------------------	---------	----------------	------------	-----------

* PORCENTAJE DE ATENCION A LOS SISTEMAS DE ALUMBRADO Y SEMAFORIZACION	ENERO-MARZO	90.00	90.00	97.80 <input checked="" type="checkbox"/>	108.67 %
---	-------------	-------	-------	---	----------

Meta:
Unidad de Medida: PORCENTAJE DE CUMPLIMIENTO

* PORCENTAJE DE ATENCION AREAS VERDES Y JARDINES	ENERO-MARZO	90.00	90.00	79.17 <input checked="" type="checkbox"/>	87.97 %
--	-------------	-------	-------	---	---------

Meta:
Unidad de Medida: PORCENTAJE DE CUMPLIMIENTO

* PORCENTAJE DE ATENCION DE LOS SERVICIOS BASICOS	ENERO-MARZO	90.00	90.00	90.00 <input checked="" type="checkbox"/>	100 %
---	-------------	-------	-------	---	-------

Meta:
Unidad de Medida: PORCENTAJE DE CUMPLIMIENTO

* PORCENTAJE DE ATENCION DEL DEPTO DE ASEO PUBLICO	ENERO-MARZO	90.00	90.00	82.81 <input checked="" type="checkbox"/>	92.01 %
--	-------------	-------	-------	---	---------

Meta:
Unidad de Medida: PORCENTAJE

* PORCENTAJE DE CUMPLIMIENTO EN CERTIFICACIONES DE MANUALES	ENERO-MARZO	25.00	100.00	25.00 <input checked="" type="checkbox"/>	100 %
---	-------------	-------	--------	---	-------

Meta:
Unidad de Medida: PORCENTAJE

* PROMEDIO DE CAMIONES RECOLECTORES ACTIVOS	ENERO-MARZO	60.00	60.00	57.29 <input checked="" type="checkbox"/>	95.48 %
---	-------------	-------	-------	---	---------

Meta:
Unidad de Medida: PROMEDIO

* PROMEDIO DE TONELADAS RECOLECTADAS	ENERO-MARZO	733.00	733.00	722.17 <input checked="" type="checkbox"/>	98.52 %
--------------------------------------	-------------	--------	--------	--	---------

Meta:



REPORTE EJECUTIVO 2023

Unidad de Medida: PROMEDIO

09 DIRECCIÓN DEL HEROICO CUERPO DE BOMBEROS

NOMBRE DEL INDICADOR	PERIODO	META TRIMESTRE	META ANUAL	RESULTADO
----------------------	---------	----------------	------------	-----------

* DISMINUCION TIEMPO DE RESPUESTA PROMEDIO DE SERVICIOS DE BOMBEROS	ENERO-MARZO	10.00	10.00	9.98 <input checked="" type="checkbox"/> 99.8 %
---	-------------	-------	-------	---

Meta:
Unidad de Medida: Minutos

* TASA DE VARIACION DE CERTIFICACIONES CON RESPECTO AL AÑO ANTERIOR.	ENERO-MARZO	2.00	2.00	50.00 <input checked="" type="checkbox"/> 2500 %
--	-------------	------	------	--

Meta:
Unidad de Medida: PORCENTAJE

* TASA DE VARIACIÓN DE EMERGENCIAS ATENIDAS	ENERO-MARZO	3.00	3.00	2.96 <input checked="" type="checkbox"/> 98.67 %
---	-------------	------	------	--

Meta:
Unidad de Medida: PORCENTAJE

11 DIRECCIÓN DE RELACIONES PÚBLICAS

NOMBRE DEL INDICADOR	PERIODO	META TRIMESTRE	META ANUAL	RESULTADO
----------------------	---------	----------------	------------	-----------

* PORCENTAJE DE ASISTENTES MUJERES Y HOMBRES POR EVENTO DEL AYUNTAMIENTO	ENERO-MARZO	80.00	80.00	89.23 <input checked="" type="checkbox"/> 111.54 %
--	-------------	-------	-------	--

Meta:
Unidad de Medida: PORCENTAJE

* PORCENTAJE DE ASISTENTES POR EVENTO DEL AYUNTAMIENTO	ENERO-MARZO	80.00	80.00	83.18 <input checked="" type="checkbox"/> 103.98 %
--	-------------	-------	-------	--

Meta:
Unidad de Medida: PORCENTAJE

12 DIRECCIÓN DE COMUNICACION SOCIAL

NOMBRE DEL INDICADOR	PERIODO	META TRIMESTRE	META ANUAL	RESULTADO
----------------------	---------	----------------	------------	-----------

* PORCENTAJE DE COBERTURA DE INFORMACIÓN CON PERSPECTIVA DE GENERO	ENERO-MARZO	90.00	90.00	100.00 <input checked="" type="checkbox"/> 111.11 %
--	-------------	-------	-------	---

Meta:
Unidad de Medida: PORCENTAJE



* PORCENTAJE DE EFECTIVIDAD DE LA COMUNICACIÓN SOCIAL	ENERO-MARZO	94.00	94.00	98.53 <input checked="" type="checkbox"/>	104.82 %
Meta:					
Unidad de Medida: PORCENTAJE					

13 DIRECCIÓN DE OBRAS PÚBLICAS

NOMBRE DEL INDICADOR	PERIODO	META TRIMESTRE	META ANUAL	RESULTADO	
* PORCENTAJE DE COBERTURA DE MANTENIMIENTO A VIALIDADES PRIMARIAS	ENERO-MARZO	90.00	90.00	89.66 <input checked="" type="checkbox"/>	99.62 %
Meta:					
Unidad de Medida: PORCENTAJE					

* PORCENTAJE DE COBERTURA DE MANTENIMIENTO EN LAS COLONIAS DE MEXICALI	ENERO-MARZO	30.00	80.00	30.02 <input checked="" type="checkbox"/>	100.07 %
Meta:					
Unidad de Medida: PORCENTAJE					

14 DIRECCIÓN DE PROTECCIÓN AL AMBIENTE

NOMBRE DEL INDICADOR	PERIODO	META TRIMESTRE	META ANUAL	RESULTADO	
* ESTABLECIMIENTOS COMERCIAL Y DE SERVICIOS REGULADOS POR MEDIO DE REQUERIMIENTOS DE INSPECCION	ENERO-MARZO	80.00	80.00	85.02 <input checked="" type="checkbox"/>	106.28 %
Meta:					
Unidad de Medida: PORCENTAJE					

* PORCENTAJE DE DICTAMEN TECNICOS APROBADOS PARA AREAS VERDES EMITIDOS POR LA DPA	ENERO-MARZO	25.00	100.00	33.68 <input checked="" type="checkbox"/>	134.72 %
Meta:					
Unidad de Medida: PORCENTAJE					

* PORCENTAJE DE PARTICIPANTES DE INSTITUCIONES EDUCATIVAS MEDIA Y SUPERIOR EN ACTIVIDADES DE CULTURA AMBIENTAL	ENERO-MARZO	5.00	35.00	2.83 <input type="checkbox"/>	56.6 %
Meta:					
Unidad de Medida: PORCENTAJE					



* SUPERFICIE HABILITADA CON ACCIONES EN EL PARQUE NATURAL LA MISION	ENERO-MARZO	25.00	65.00	25.00	<input checked="" type="checkbox"/> 100 %
Meta:					
Unidad de Medida: PORCENTAJE					

* Variación en la cobertura anual de dispositivos de medición de partículas PM 2.5	ENERO-MARZO	95.00	95.00	93.33	<input checked="" type="checkbox"/> 98.24 %
Meta:					
Unidad de Medida: PORCENTAJE					

15 DIRECCIÓN DE DESARROLLO RURAL Y DELEGACIONES

NOMBRE DEL INDICADOR	PERIODO	META TRIMESTRE	META ANUAL	RESULTADO	
----------------------	---------	----------------	------------	-----------	--

* PORCENTAJE DE COBERTURA DE SERVICIOS PUBLICOS EN EL VALLE DE MEXICALI	ENERO-MARZO	65.00	65.00	70.59	<input checked="" type="checkbox"/> 108.6 %
Meta:					
Unidad de Medida: PORCENTAJE					

* PORCENTAJE DE CUMPLIMIENTO A LAS ACTIVIDADES PROGRAMADAS EN LAS DELEGACIONES	ENERO-MARZO	95.00	95.00	98.66	<input checked="" type="checkbox"/> 103.85 %
Meta:					
Unidad de Medida: PORCENTAJE					

* PORCENTAJE DE CUMPLIMIENTO DE GESTIONES PROMOVIDAS PARA EL BENEFICIO DE HOMBRES Y MUJERES DE LAS DELEGACIONES MUNICIPALES	ENERO-MARZO	100.00	100.00	100.00	<input checked="" type="checkbox"/> 100 %
Meta:					
Unidad de Medida: PORCENTAJE					

* PORCENTAJE DE CUMPLIMIENTO DE GESTIONES REALIZADAS	ENERO-MARZO	25.00	100.00	29.76	<input checked="" type="checkbox"/> 119.04 %
Meta:					
Unidad de Medida: GESTION					

* PORCENTAJE DE JUNTAS DE MEJORAS QUE OTORGAN MAS DEL 10 % DE UTILIDADES A LA COMUNIDAD	ENERO-MARZO	25.00	25.00	27.78	<input checked="" type="checkbox"/> 111.12 %
Meta:					
Unidad de Medida: juntas de mejoras					