







01 PRESIDENCIA MUNICIPAL

NOMBRE DEL INDICADOR	PERIODO	META TRIMESTRE	META ANUAL	RESULTADO
* Porcentaje de la satisfacción Del ciudadano por la Atención brindada	JULIO-SEP	85.00	85.00	86.92  102.26 %
Meta:				
Unidad de Medida: PORCENTAJE				

* Porcentaje de mujeres emprendedoras beneficiadas con estímulos económicos	JULIO-SEP	50.00	50.00	75.00  150 %
Meta:				
Unidad de Medida: PORCENTAJE				


* Porcentaje del cumplimiento a los requerimientos ciudadanos.	JULIO-SEP	80.00	80.00	85.72  107.15 %
Meta:				
Unidad de Medida: PORCENTAJE				

02 REGIDORES

NOMBRE DEL INDICADOR	PERIODO	META TRIMESTRE	META ANUAL	RESULTADO
* PORCENTAJE DE APROBACION DE DICTAMENES PRESENTADOS A CABILDO	JULIO-SEP	80.00	60.00	87.50  109.38 %
Meta:				
Unidad de Medida: PORCENTAJE				

* PORCENTAJE DE APROBACION DE LAS INICIATIVAS CON PERSPECTIVA DE GENERO	JULIO-SEP	30.00	90.00	25.00  83.33 %
Meta:				
Unidad de Medida: PORCENTAJE				

03 SINDICATURA MUNICIPAL

NOMBRE DEL INDICADOR	PERIODO	META TRIMESTRE	META ANUAL	RESULTADO
* PORCENTAJE DE DETERMINACIONES CON RESPONSABILIDAD ADMINISTRATIVA	JULIO-SEP	5.00	5.00	163.64  3272.8 %
Meta:				
Unidad de Medida: PORCENTAJE				



* PORCENTAJE DE FALTAS ADMINISTRATIVAS DETECTADAS	JULIO-SEP	5.00	5.00	1,963.16	20 %
Meta:					
Unidad de Medida: PORCENTAJE					

* PORCENTAJE DE LITIGIOS EN LOS QUE INTERVIENE EL SINDICO PROCURADOR COMO REPRESENTANTE JURÍDICO DEL AYUNTAMIENTO Y COMO TITULAR DEL ÓRGANO INTERNO DE CONTROL CONCLUIDOS	JULIO-SEP	44.00	44.00	100.00	227.27 %
Meta:					
Unidad de Medida: PORCENTAJE					

* PORCENTAJE DE PRESUNTAS FALTAS ADMINISTRATIVAS DETECTADAS	JULIO-SEP	3.00	100.00	401.59	13386.33 %
Meta:					
Unidad de Medida: PORCENTAJE					

* PORCENTAJE DE PROPUESTA DE ACUERDO APROBADAS EN CABILDO	JULIO-SEP	100.00	100.00	102.27	102.27 %
Meta:					
Unidad de Medida: PORCENTAJE					

04 SECRETARIA DEL AYUNTAMIENTO

NOMBRE DEL INDICADOR	PERIODO	META TRIMESTRE	META ANUAL	RESULTADO	
* Mecanismos automatizados en la prestación de servicios	JULIO-SEP	23.00	67.00	25.00	108.7 %
Meta:					
Unidad de Medida: PORCENTAJE					


* PORCENTAJE DE CUMPLIMIENTO DE LA NORMATIVIDAD EN EL COMERCIO AMBULANTE	JULIO-SEP	32.00	91.23	23.78	74.31 %
Meta:					
Unidad de Medida: PORCENTAJE					

* PORCENTAJE DE INSTITUCIONES CAPACITADAS EN MATERIA DE PROTECCION CIVIL	JULIO-SEP	20.00	70.00	9.63	48.15 %
Meta:					
Unidad de Medida: PORCENTAJE					

* PORCENTAJE DE PERSONAS QUE SE PRESENTARON Y SE ATENDIERON POR LOS JUECES CALIFICADORES	JULIO-SEP	20.00	64.00	47.38	236.9 %
--	-----------	-------	-------	-------	---------




Meta:
Unidad de Medida: PORCENTAJE

* PORCENTAJE DEL CUMPLIMIENTO DE LA NORMATIVIDAD JULIO-SEP 49.13 93.90 28.16  57.32 %


Meta:
Unidad de Medida: PROCEDIMIENTOS

05 TESORERIA MUNICIPAL

NOMBRE DEL INDICADOR	PERIODO	META TRIMESTRE	META ANUAL	RESULTADO
----------------------	---------	----------------	------------	-----------

* Porcentaje de cumplimiento de pago JULIO-SEP 90.00 90.00 115.61  128.46 %


Meta:
Unidad de Medida: PORCENTAJE

* Porcentaje de Eficiencia Programatica Presupuestal JULIO-SEP 90.00 90.00 76.50  85 %


Meta:
Unidad de Medida: PORCENTAJE

06 DIRECCION DE SEGURIDAD PUBLICA


NOMBRE DEL INDICADOR	PERIODO	META TRIMESTRE	META ANUAL	RESULTADO
----------------------	---------	----------------	------------	-----------

* EECTIVIDAD DEL CUERPO POLICIACO JULIO-SEP 20.00 20.00 25.78  128.9 %


Meta:
Unidad de Medida: PORCENTAJE

* PORCENTAJE DE EFECTIVIDAD DEL EQUIPO TECNOLÓGICO JULIO-SEP 100.00 100.00 16.00  16 %

Meta:
Unidad de Medida: PORCENTAJE

* PORCENTAJE DE EFECTIVIDAD EN LOS PROGRAMAS DE PREVENCIÓN JULIO-SEP 95.00 285.00 490.75  516.58 %

Meta:
Unidad de Medida: PORCENTAJE

* PORCENTAJE DE EFICIENCIA EN EL MANTENIMIENTO PREVENTIVO Y CORRECTIVO DE LA INFRAESTRUCTURA JULIO-SEP 100.00 76.00 44.22  44.22 %



Meta:
Unidad de Medida: PORCENTAJE

* PORCENTAJE DE PERSONAS SATISFECHAS CON LA POLICIA DE PROXIMIDAD	JULIO-SEP	70.00	75.00	83.33	✓ 119.04 %
---	-----------	-------	-------	-------	------------

Meta:
Unidad de Medida: PORCENTAJE

* PORCENTAJE DEL ÍNDICE DELICTIVO	JULIO-SEP	20.00	20.00	16.11	✓ 80.55 %
-----------------------------------	-----------	-------	-------	-------	-----------

Meta:
Unidad de Medida: PORCENTAJE

* PORCENTAJE EFECTIVIDAD EN ESTRATEGIAS OPERATIVAS	JULIO-SEP	-2.00	2.00	43.88	✗ -2194 %
--	-----------	-------	------	-------	-----------

Meta:
Unidad de Medida: PORCENTAJE

07 OFICIALIA MAYOR

NOMBRE DEL INDICADOR	PERIODO	META TRIMESTRE	META ANUAL	RESULTADO
----------------------	---------	----------------	------------	-----------

* PORCENTAJE DE SATISFACCION DE LA CIUDADANIA CON LOS SERVICIOS QUE PRESTA LA OFICIALIA MAYOR DENTRO DEL PALACIO MUNICIPAL	JULIO-SEP	80.00	80.00	92.00	✓ 115 %
--	-----------	-------	-------	-------	---------

Meta:
Unidad de Medida: PORCENTAJE

* PORCENTAJE DE SATISFACCION DE LAS DEPENDENCIAS RESPECTO A LOS SERVICIOS QUE PRESTA LA OFICIALIA MAYOR	JULIO-SEP	85.00	85.00	100.00	✓ 117.65 %
---	-----------	-------	-------	--------	------------

Meta:
Unidad de Medida: PORCENTAJE

* PORCENTAJE DE SATISFACCION DE LOS DERECHOHABIENTES DE SERVICIOS MEDICOS MUNICIPALES	JULIO-SEP	90.00	90.00	98.17	✓ 109.08 %
---	-----------	-------	-------	-------	------------

Meta:
Unidad de Medida: PORCENTAJE

* PORCENTAJE DE SATISFACCION DE LOS GRUPOS FOCALIZADOS CON EL SERVICIO PRESTADO	JULIO-SEP	85.00	85.00	98.00	✓ 115.29 %
---	-----------	-------	-------	-------	------------

Meta:
Unidad de Medida: PORCENTAJE



--	--	--	--	--

* PORCENTAJE DE SATISFACCION DE LOS SERVICIOS BRINDADOS POR EL TALLER MUNICIPAL A LAS DEPENDENCIAS MUNICIPALES	JULIO-SEP	85.00	85.00	91.67	107.85 %
Meta:					
Unidad de Medida: PORCENTAJE					

* PRCENTAJE DE SATISFACCION DE LOS SERVICIOS BRINDADOS A LA CIUDADANIA POR DEPOSITO VEHICULAR	JULIO-SEP	85.00	85.00	96.67	113.73 %
Meta:					
Unidad de Medida: PORCENTAJE					

* PROMEDIO DE SATISFACCION DE LOS SERVICIOS BRINDADOS POR MANTENIMIENTO	JULIO-SEP	85.00	85.00	100.00	117.65 %
Meta:					
Unidad de Medida: PORCENTAJE					

* VARIACION PORCENTUAL DE ANIMALES ESTRILIZADOS Y CAPTURADOS	JULIO-SEP	4.00	2.00	-2.63	-65.75 %
Meta:					
Unidad de Medida: PORCENTAJE					

08 DIRECCIÓN DE SERVICIOS PÚBLICOS

NOMBRE DEL INDICADOR	PERIODO	META TRIMESTRE	META ANUAL	RESULTADO	
----------------------	---------	----------------	------------	-----------	--

* PORCENTAJE DE ATENCION A LOS SISTEMAS DE ALUMBRADO Y SEMAFORIZACION	JULIO-SEP	80.00	80.00	109.13	136.41 %
Meta:					
Unidad de Medida: PORCENTAJE					

* PORCENTAJE DE ATENCION AREAS VERDES Y VIAS PUBLICAS	JULIO-SEP	100.00	80.00	96.75	96.75 %
Meta:					
Unidad de Medida: PORCENTAJE					

* PORCENTAJE DE ATENCION DE SOLICITUDES RECIBIDAS POR APP YO PARTICIPO Y SISTEMA DE GESTION	JULIO-SEP	85.00	85.00	67.47	79.38 %
Meta:					
Unidad de Medida: PORCENTAJE					



* PORCENTAJE DE ATENCION SOLICITUDES CON PERPECTIVA DE GÉNERO SEGUN APP YO PARTICIPO	JULIO-SEP	90.00	85.00	67.47	! 74.97 %
--	-----------	-------	-------	-------	-----------

Meta:
Unidad de Medida: PORCENTAJE

* Porcentaje de colonias atendidas con el servicio de recolección de residuos domésticos	JULIO-SEP	100.00	100.00	85.61	✓ 85.61 %
--	-----------	--------	--------	-------	-----------

Meta:
Unidad de Medida: PORCENTAJE

* PORCENTAJE DE TONELADAS TRANSPORTADAS PARA SU CONFINAMIENTO	JULIO-SEP	85.00	85.00	94.30	✓ 110.94 %
---	-----------	-------	-------	-------	------------

Meta:
Unidad de Medida: PORCENTAJE

09 DIRECCIÓN DEL HEROICO CUERPO DE BOMBEROS

NOMBRE DEL INDICADOR	PERIODO	META TRIMESTRE	META ANUAL	RESULTADO
----------------------	---------	----------------	------------	-----------

* TASA DE VARIACION DE INSPECCIONES CON RESPECTO AL AÑO ANTERIOR.	JULIO-SEP	5.00	5.00	9.30	✓ 186 %
---	-----------	------	------	------	---------

Meta:
Unidad de Medida: PORCENTAJE

* TIEMPO PROMEDIO DE RESPUESTA DE LOS SERVICIOS DE BOMBEROS.	JULIO-SEP	12.00	12.00	12.01	✓ 100.08 %
--	-----------	-------	-------	-------	------------

Meta:
Unidad de Medida: PROMEDIO

10 DIRECCIÓN DE ADMINISTRACIÓN URBANA

NOMBRE DEL INDICADOR	PERIODO	META TRIMESTRE	META ANUAL	RESULTADO
----------------------	---------	----------------	------------	-----------

* TASA DE VARIACION DE LAS INSPECCIONES DE CONTROL URBANO	JULIO-SEP	4.00	16.00	7.82	! 195.5 %
---	-----------	------	-------	------	-----------

Meta:
Unidad de Medida: PORCENTAJE

11 DIRECCIÓN DE RELACIONES PÚBLICAS

NOMBRE DEL INDICADOR	PERIODO	META TRIMESTRE	META ANUAL	RESULTADO
----------------------	---------	----------------	------------	-----------



* PORCENTAJE DE ASISTENTES MUJERES POR EVENTO DEL AYUNTAMIENTO JULIO-SEP 60.00 60.00 52.36 87.27 %

Meta:
Unidad de Medida: PORCENTAJE

* PORCENTAJE DE ASISTENTES POR EVENTO DEL AYUNTAMIENTO JULIO-SEP 80.00 80.00 86.50 108.13 %

Meta:
Unidad de Medida: PORCENTAJE

12 DIRECCIÓN DE COMUNICACION SOCIAL

Table with 5 columns: NOMBRE DEL INDICADOR, PERIODO, META TRIMESTRE, META ANUAL, RESULTADO

* PORCENTAJE DE EFECTIVIDAD EN MEDIOS DE COMUNICACION JULIO-SEP 94.00 94.00 92.36 98.26 %

Meta:
Unidad de Medida: PORCENTAJE

* PORCENTAJE DE NOTAS DIFUNDIDAS CON PERSPECTIVA DE GENERO JULIO-SEP 26.66 80.00 40.00 150.04 %

Meta:
Unidad de Medida: PORCENTAJE

13 DIRECCIÓN DE OBRAS PÚBLICAS

Table with 5 columns: NOMBRE DEL INDICADOR, PERIODO, META TRIMESTRE, META ANUAL, RESULTADO

* PORCENTAJE DE ATENCIÓN A SOLICITUDES CON PERSPECTIVA DE GÉNERO SEGÚN APP YO PARTICIPO JULIO-SEP 90.00 90.00 100.00 111.11 %

Meta:
Unidad de Medida: PORCENTAJE

* PORCENTAJE DE ATENCIÓN A SOLICITUDES RECIBIDAS A TRAVÉS DE LA APP YO PARTICIPO JULIO-SEP 90.00 90.00 61.88 68.76 %

Meta:
Unidad de Medida: PORCENTAJE

* PORCENTAJE DE MANTENIMIENTO DE VIALIDADES JULIO-SEP 90.00 90.00 85.02 94.47 %

Meta:
Unidad de Medida: PORCENTAJE



14 DIRECCIÓN DE PROTECCIÓN AL AMBIENTE

NOMBRE DEL INDICADOR	PERIODO	META TRIMESTRE	META ANUAL	RESULTADO
----------------------	---------	----------------	------------	-----------

* COBERTURA DE REGISTRO DE MATERIAL PARTICULADO 2.5, EN EL MUNICIPIO.	JULIO-SEP	85.00	85.00	92.00 108.24 %
Meta: Unidad de Medida: PORCENTAJE				

* Módulos rehabilitados en el CEAM para la promoción de la cultura ambiental.	JULIO-SEP	50.00	100.00	100.00 200 %
Meta: Unidad de Medida: PORCENTAJE				

* PORCENTAJE DE AVANCE DEL PROYECTO DE ACTUALIZACION DEL MARCO NORMATIVO	ABRIL-JUNIO	25.00	100.00	25.00 100 %
Meta: Unidad de Medida: PORCENTAJE				

* PORCENTAJE DE DICTAMENES DE AREAS VERDES REGULADOS POR LA NORMATIVIDAD AMBIENTAL	JULIO-SEP	25.00	75.00	36.90 147.6 %
Meta: Unidad de Medida: PORCENTAJE				

* PORCENTAJE SUPERFICIE HABILITADA CON VEGETACION E INFRAESTRUCTURA EN EL SISTEMA LAGUNAR		8.50	17.00	0.00 %
Meta: Unidad de Medida: PORCENTAJE				

* Regularización de Licencias para contribuir en la Protección del Medio Ambiente.	JULIO-SEP	30.00	70.00	9.97 33.23 %
Meta: Unidad de Medida: PORCENTAJE				

15 DIRECCIÓN DE DESARROLLO RURAL Y DELEGACIONES

NOMBRE DEL INDICADOR	PERIODO	META TRIMESTRE	META ANUAL	RESULTADO
----------------------	---------	----------------	------------	-----------

* PORCENTAJE DE APOYOS OTORGADOS A MUJERES PROMOVIDOS POR LA DIRECCION DE DESARROLLO RURAL	JULIO-SEP	50.00	50.00	47.06 94.12 %
Meta: Unidad de Medida: PORCENTAJE				



REPORTE EJECUTIVO 20222

* PORCENTAJE DE COBERTURA PROGRAMADA DE SERVICIOS PUBLICOS OTORGADOS EN LAS DELEGACIONES	JULIO-SEP	100.00	100.00	106.00	✓ 106 %
--	-----------	--------	--------	--------	---------

Meta:

Unidad de Medida: PORCENTAJE DE CUMPLIMIENTO

* PORCENTAJE DE CUMPLIMIENTO DE ACCIONES DE REGULACION A JUNTAS DE MEJORAS	JULIO-SEP	100.00	100.00	103.72	✓ 103.72 %
--	-----------	--------	--------	--------	------------

Meta:

Unidad de Medida: PORCENTAJE DE CUMPLIMIENTO

* PORCENTAJE DE CUMPLIMIENTO DE APOYOS PROMOVIDOS	JULIO-SEP	100.00	100.00	110.00	✓ 110 %
---	-----------	--------	--------	--------	---------

Meta:

Unidad de Medida: PORCENTAJE DE CUMPLIMIENTO

* PORCENTAJE DE CUMPLIMIENTO DE LAS ACTIVIDADES PROGRAMADAS EN LAS DELEGACIONES	JULIO-SEP	100.00	100.00	99.55	✓ 99.55 %
---	-----------	--------	--------	-------	-----------

Meta:

Unidad de Medida: PORCENTAJE DE CUMPLIMIENTO