

FICHA TECNICA DE INDICADOR 2026



NOMBRE DEL INDICADOR: PORCENTAJE DE SERVICIOS OTORGADOS A PERSONAS QUE VISITAN EL PARQUE	
Clave: 65 - JUVENTUD2000 - 0200	65-TES-P652-M40
0-C1-2026	
TIPO	NIVEL
Estratégico	Impacto
DIMENSION	Eficacia

1. Liga al PMD: Eje Público: 1 - Bienestar para todas las Personas
Estrategia: 1.5 - ESTRATEGIA DE ACTIVACION FISICA Y DEPORTE
Línea de Acción: 1.5.1 - Fortalecimiento de la Infraestructura y equipamiento para la actividad física y el deporte
Línea de Acción 2: 1.5.2 - Fomento deportivo
Línea de Acción 3: 1.5.3 - Fomento de la activación y cultura física
Línea de Acción 4: 1.5.4 - Deporte popular o comunitario

2. Estructura Programática:
Ramo: 65 - Patronato del Centro Recreativo Juventud 2000 del Municipio de Mexicali, Baja California.
Unidad Ejecutora: 202 - DEPARTAMENTO DE DIFUSION Y VINCULACION
Finalidad: 2 - DESARROLLO SOCIAL
Función: 7 - OTROS ASUNTOS SOCIALES
Subfunción: 1 - Otros Asuntos Sociales
Programa: 652 - FOMENTO AL DESARROLLO HUMANO

3. Objetivo del Indicador: Aumentar el porcentaje de vistas del parque para potencializar el desarrollo humano de los ciudadanos que conforman el polígono sobre el que se encuentra en el parque

4. Interpretación o Lectura: A mayor número de visitantes o ciudadanos que acuden para obtener los servicios que el centro otorga, mayor será la incidencia en el potencial humano de las personas que desarrollan y practican actividades deportivas, recreativas, culturales.

5. Variables:

CLAVE	DESCRIPCIÓN	UNIDAD DE MEDIDA	FUENTE DE DATOS
VPCCSP	VARIACION PORCENTUAL DE SERVICIOS A CIUDADANOS QUE VISITAN EL PARQUE JUVENTUD 2000	PORCENTAJE	REPORTE DE INGRESO EN CAJAS
NCVP	NUMERO DE SERVICIOS A CIUDADANOS QUE VISITAN EL PARQUE JUVENTUD 2000 EN EL EJERCICIO ACTUAL	PERSONAS	REPORTE DE INGRESO DE CAJA
NCVPEA	NUMERO DE SERVICIOS A CIUDADANOS QUE VISITAN EL PARQUE JUVENTUD 2000 EN EL EJERCICIO ANTERIOR	PERSONAS	REPORTE DE INGRESOS DE CAJA

6. Fórmula: $VPCCSP = ((NCVP / NCVPEA) - 1) * 100$

7. Unidad de medida del resultado: PORCENTAJE

8. Rango de Valor (Sematización):

0.00 - 12.00	12.01 - 20.00	20.01 - 24.00
Rojo	AMARILLO	VERDE

9. Línea base:

PERIODO	VALOR	VALOR META
ENERO-MARZO	5.00	6.00

FICHA TÉCNICA DE INDICADOR 2026



ABRIL-JUNIO	0.00	6.00
JULIO-SEP	0.00	6.00
OCT-DIC	6.00	6.00

10. Meta del indicador:	Annual 2026:	Trienio 2026:
>= (incremento)	24.00	72.00



11. Frecuencia de medición: Trimestral

GLOSARIO Y OBSERVACIONES

VPCCSP: Representa la variación porcentual de servicios otorgados a ciudadanos que visitan y conocen el parque del PCRJ2000. NCVP: Número de servicios otorgados a ciudadanos que visitan el parque del PCRJ2000. NCVPEA: Número de servicios otorgados a ciudadanos que visitaron el parque del PCRJ2000 en el mismo periodo del ejercicio anterior.

VALIDACIÓN DEL INDICADOR

ELABORÓ	AUTORIZÓ
----------------	-----------------

Thelma Nayeli Peña Espinoza Patronato del Centro Recreativo Juventu 	Carlos Alberto Ramirez Ramirez Patronato del Centro Recreativo Juventu 
---	--

REPORTE DE INDICADOR 2026

GOBIERNO DE MEXICALI



PORCENTAJE DE SERVICIOS OTORGADOS A PERSONAS QUE VISITAN EL PARQUE

Nombre: Municipio Ciudad Valle San Felipe

Liga al PMD: 1 - Bienestar para todas las Personas

1.5 - ESTRATEGIA DE ACTIVACION FISICA Y DEPORTE
1.5.1 - Fortalecimiento de la Infraestructura y equipamiento para la actividad física y el deporte

Programa: FOMENTO AL DESARROLLO HUMANO

Dependencia/Entidad: 65 - JUVENTUD2000 - 0200
Patronato del Centro Recreativo Juventud 2000 del Municipio de Mexicali, Baja California.

Interpretación:

A mayor número de visitantes o ciudadanos que acuden para obtener los servicios que el centro otorga, mayor será la incidencia en el potencial humano de las personas que desarrollan y practican actividades deportivas, recreativas, culturales.


Objetivo del Indicador: Aumentar el porcentaje de visitas del parque para potencializar el desarrollo humano de los ciudadanos que conforman el polígono sobre el que se encuentra en el parque

	ENERO-MARZO	ABRIL-JUNIO	JULIO-SEP	OCT-DIC	Avance	Avance	Avance	Avance
META	6	6	6	6	6	6	6	6
RESULTADO	-11.8 -197.4%	0.0 0.0%	0.0 0.0%	0.0 0.0%	0.0 0.0%	0.0 0.0%	-11.8 -49.4%	24.0
								Acumulado

Meta Anual: 24

Unidad de Medida: PORCENTAJE

Frecuencia: Trimestral



REPORTE DE INDICADOR 2026



Desglose de variables con valores capturados al último periodo

CLAVE	DESCRIPCIÓN	PERIODO	1	2	3	4
VPCCS0	VARIACION PORCENTUAL DE SERVICIOS A CIUDADANOS QUE VISITAN EL PARQUE JUVENTUD 2000		-1.85	0.00	0.00	0.00
NCVP	NUMERO DE SERVICIOS A CIUDADANOS QUE VISITAN EL PARQUE JUVENTUD 2000 EN EL EJERCICIO ACTUAL		102,751.00			
NCVPA	NUMERO DE SERVICIOS A CIUDADANOS QUE VISITAN EL PARQUE JUVENTUD 2000 EN EL EJERCICIO ANTERIOR		116,558.00			
	Fórmula:					
	$VPCCS0 = ((NCVP / NCVPA) * 100)$					