



REPORTE DE INDICADOR 2026

Nombre: **PORCENTAJE DE PARTICIPACIÓN DE LAS Y LOS JÓVENES DE MEXICALI**

Atención: Municipio Ciudad Valle San Felipe

Liga al PMD: 5 - Transversal Igualdad e Inclusion
5.3 - ESTRATEGIA DE EMPODERAMIENTO
5.3.1 - Formación, sensibilización y capacitación en igualdad de género

Programa: ATENCION INTEGRAL A LAS JUVENTUDES

Dependencia/Entidad: 73 - IMJUM - 1000
INSTITUTO MUNICIPAL DE LA JUVENTUD DE MEXICALI BAJA C

Interpretacion: A mayor resultado del indicador, las y los jóvenes fortalecerán su desarrollo integral, capacidades y competencias a través de las asesorías psicológicas, talleres y pláticas implementadas con enfoque de equidad de género, contribuyendo a su bienestar

Objetivo del Indicador: Conocer el grado de eficiencia en la implementación de acciones con perspectiva de género.

	ENERO-MARZO - Avance	ABRIL-JUNIO - Avance	JULIO-SEP - Avance	OCT-DIC - Avance	Constante
META	100	100	100	100	100.0
RESULTADO	-97.4 -97.4%	0.0 0.0%	0.0 0.0%	0.0 0.0%	0.0 0.0%

Meta Anual: 100

Unidad de Medida: Jóvenes

Frecuencia: Trimestral

Gráfica de Indicador
PORCENTAJE DE PARTICIPACIÓN DE LAS Y LOS JÓVENES DE MEXICALI:





REPORTE DE INDICADOR 2026

Desglose de variables con valores capturados al último periodo

CLAVE	DESCRIPCIÓN	PERIODO			
		1	2	3	4
PPJ	PORCENTAJE DE PARTICIPACIÓN DE LAS Y LOS JÓVENES	-97.44	0.00	0.00	0.00
JAIMPA	JUVENTUDES ATENDIDAS POR EL INSTITUTO MUNICIPAL DE LA JUVENTUD DE MEXICALI EN EL PERÍODO ACTUAL	969.00			
TJAJMJ	TOTAL DE LAS Y LOS JOVENES ATENDIDOS POR EL IMJUMI EN 2023	379.00			

Fórmula:

$$PPJ = (JAIMPA / TJAJMJ) * 100$$



Nombre: **VARIACIÓN PORCENTUAL EN EL AUMENTO DE LA PARTICIPACIÓN DE LAS JUVENTUDES EN LAS ACTIVIDADES.**

Atención: Municipio Ciudad Valle San Felipe

Liga al PMD: 1 - Bienestar para todas las Personas
1.2 - ESTRATEGIA DE PROMOCIÓN DE LA SALUD
1.2.2 - Fortalecimiento del Bienestar Socioemocional:

Programa: ATENCION INTEGRAL A LAS JUVENTUDES

Dependencia/Entidad: 73 - IMJUM - 1000
INSTITUTO MUNICIPAL DE LA JUVENTUD DE MEXICALI BAJA C

Interpretacion: A mayor resultado del indicador las y los jóvenes se verán fortalecidos en el desarrollo de sus capacidades y competencias contribuyendo a la disminución de los problemas sociales.

Objetivo del Indicador: Desarrollar competencias, habilidades y conocimientos esenciales de la población de bajos ingresos o que habita en localidades marginadas, mediante talleres de capacitación y reentrenamiento, así como su vinculación a programas institucionales para abatir el rezago educativo, con el objetivo de mejorar su calidad de vida, aumentar su autonomía, fomentar la participación en su entorno social y económico, y disminuir la pobreza


	ENERO-MARZO - Avance		ABRIL-JUNIO - Avance		JULIO-SEP - Avance		OCT-DIC - Avance		Constante	
META	100		100		100		100		100.0	
RESULTADO	-99.7	-99.7%	0.0	0.0%	0.0	0.0%	0.0	0.0%	0.0	0.0%

Meta Anual: 100

Unidad de Medida: PORCENTAJE

Frecuencia: Trimestral

Gráfica de Indicador
VARIACIÓN PORCENTUAL EN EL AUMENTO DE LA PARTICIPACIÓN DE LAS JUVENTUDES EN LAS ACTIVIDADES EN I





REPORTE DE INDICADOR 2026

Detalle de variables con valores capturados al último periodo

CLAVE	DESCRIPCIÓN	PERIODO			
		1	2	3	4
PPDA	PORCENTAJE DE PARTICIPACIÓN DE LAS Y LOS JÓVENES EN DIVERSAS ACTIVIDADES	-99.74	0.00	0.00	0.00
JBIMJM	JUVENTUDES BENEFICIADAS POR EL INSTITUTO MUNICIPAL DE LA JUVENTUD PERIODO ACTUAL	10,692.00			
TJIMJ	TOTAL DE JUVENTUDES BENEFICIADAS POR EL INJUMI EN EL 2025	41,835.00			

Fórmula:

$$PPDA = (JBIMJM / TJIMJ) * 100$$



Nombre: **PORCENTAJE DE COMITÉS JUVENILES FORTALECIDOS Y JORNADAS COMUNITARIAS EJECUTADAS.**

Atención: Municipio Ciudad Valle San Felipe

Liga al PMD: 1 - Bienestar para todas las Personas
1.5 - ESTRATEGIA DE ACTIVACION FISICA Y DEPORTE
1.5.2 - Fomento deportivo

Programa: ATENCION INTEGRAL A LAS JUVENTUDES

Dependencia/Entidad: 73 - IMJUM - 1000
INSTITUTO MUNICIPAL DE LA JUVENTUD DE MEXICALI BAJA C

Interpretacion: A mayor resultado del indicador, las y los jóvenes fortalecerán su desarrollo integral, capacidades y competencias a través de las asesorías psicológicas, talleres y pláticas implementadas con enfoque de equidad de género, contribuyendo a su bienestar

Objetivo del Indicador: Fortalecidos los comités juveniles y realizadas jornadas comunitarias que promueven la participación activa y el liderazgo social de las juventudes de Mexicali.


	ENERO-MARZO - Avance	ABRIL-JUNIO - Avance	JULIO-SEP - Avance	OCT-DIC - Avance	Constante
META	100	100	100	100	100.0
RESULTADO	-99.7 -99.7%	0.0 0.0%	0.0 0.0%	0.0 0.0%	0.0 0.0%

Meta Anual: 100

Unidad de Medida: PORCENTAJE

Frecuencia: Trimestral

Gráfica de Indicador DE COMITÉS JUVENILES FORTALECIDOS Y JORNADAS COMUNITARIAS





REPORTE DE INDICADOR 2026

Desglose de variables con valores capturados al último periodo

CLAVE	DESCRIPCIÓN	PERIODO			
		1	2	3	4
PPDA	PORCENTAJE DE PARTICIPACIÓN DE LAS Y LOS JÓVENES EN DIVERSAS ACTIVIDADES	-99.68	0.00	0.00	0.00
NJAJJM	NÚMERO DE JÓVENES ATENDIDOS POR EL IMJUM PERIODO ACTUAL	10,000.00			
TJBIMJM	TOTAL DE JUVENTUDES BENEFICIADAS POR EL IMJUM EN 2024	30,951.00			

Fórmula:

$$PPDA = (NJAJJM / TJBIMJM) * 100$$



Nombre: **PORCENTAJE DE JUVENTUDES VINCULADAS CON ESPACIOS ACADÉMICOS O LABORALES.**

Atención: Municipio Ciudad Valle San Felipe

Liga al PMD: 1 - Bienestar para todas las Personas
1.3 - ESTRATEGIA DE DESARROLLO DE CAPACIDADES
1.3.1 - Formación para la vida:

Programa: ATENCION INTEGRAL A LAS JUVENTUDES

Dependencia/Entidad: 73 - IMJUM - 1000
INSTITUTO MUNICIPAL DE LA JUVENTUD DE MEXICALI BAJA C

Interpretacion: A mayor resultado del indicador, las y los jóvenes fortalecerán su desarrollo integral, capacidades y competencias a través de las asesorías psicológicas, talleres y pláticas implementadas con enfoque de equidad de género, contribuyendo a su bienestar

Objetivo del Indicador: Desarrollar competencias, habilidades y conocimientos esenciales de la población de bajos ingresos o que habita en localidades marginadas, mediante talleres de capacitación y reentrenamiento, así como su vinculación a programas institucionales para abatir el rezago educativo, con el objetivo de mejorar su calidad de vida, aumentar su autonomía, fomentar la participación en su entorno social y económico, y disminuir la pobreza

	ENERO-MARZO - Avance		ABRIL-JUNIO - Avance		JULIO-SEP - Avance		OCT-DIC - Avance		Constante
META	100		100		100		100		100.0
RESULTADO	-99.8	-99.8%	0.0	0.0%	0.0	0.0%	0.0	0.0%	0.0 0.0%


Meta Anual: 100

Unidad de Medida: PORCENTAJE

Frecuencia: Trimestral



Gráfica de Indicador
TAJE DE JUVENTUDES VINCULADAS CON ESPACIOS ACADÉMICOS O LAB



Desglose de variables con valores capturados el ultimo periodo

Table with columns: CLAVE, DESCRIPCIÓN, and PERIODO (1, 2, 3, 4). Rows include variables like PPJDA, NJVMJM, and TJVMJM.

Fórmula:

PPJDA=(NJVMJM/TJVMJM)*100



REPORTE DE INDICADOR 2026

Nombre: **PORCENTAJE DE JUVENTUDES CON ACCESO A OPORTUNIDADES ACADÉMICAS, LABORALES, SOCIALES, CULTURALES Y RECREATIVAS.**

Atención: Municipio Ciudad Valle San Felipe

Liga al PMD: 1 - Bienestar para todas las Personas
1.4 - ESTRATEGIA DE CULTURA Y RECREACION
1.4.1 - Fortalecimiento de la infraestructura artística, recreativa, cultural y educativa

Programa: ATENCION INTEGRAL A LAS JUVENTUDES

Dependencia/Entidad: 73 - IMJUM - 1000
INSTITUTO MUNICIPAL DE LA JUVENTUD DE MEXICALI BAJA C

Interpretacion: A mayor resultado del indicador las y los jóvenes se verán fortalecidos en el desarrollo de sus capacidades y competencias contribuyendo a la disminución de los problemas sociales.

Objetivo del Indicador: Conocer el grado de eficiencia en la promoción y difusión de las actividades sociales, culturales, formativas, recreativas y preventivas que se manejan dentro del Instituto y proporcionan el aumento de participación de las y los jóvenes.


	ENERO-MARZO - Avance	ABRIL-JUNIO - Avance	JULIO-SEP - Avance	OCT-DIC - Avance	Constante
META	100	100	100	100	100.0
RESULTADO	-100.0 -100.0 %	0.0 0.0%	0.0 0.0%	0.0 0.0%	0.0 0.0%

Meta Anual: 100

Unidad de Medida: PORCENTAJE

Frecuencia: Trimestral

Gráfica de Indicador
CON ACCESO A OPORTUNIDADES ACADÉMICAS, LABORALES, SOCIALES,





Detalle de variables con valores capturados al último periodo

CLAVE	DESCRIPCIÓN	PERIODO			
		1	2	3	4
PPIDA	PORCENTAJE DE PARTICIPACIÓN DE LAS Y LOS JÓVENES EN DIVERSAS ACTIVIDADES	-99.98	0.00	0.00	0.00
NJAIJM	NÚMERO DE JUVENTUDES ATENDIDAS POR EL IMJUM PERIODO ACTUAL	392.00			
TJAIJM	TOTAL DE JUVENTUDES ATENDIDAS POR EL IMJUM EN 2025	9,734.00			

Fórmula:

$$PPIDA = (NJAIJM / TJAIJM) * 100$$