



## FICHA TECNICA DE INDICADOR 2026

<b>NOMBRE DEL INDICADOR:</b> Porcentaje de atención con la prestación de servicios bibliotecarios en el municipio de Mexicali	<b>Clave:</b> 60 - IMACUM - 1230		<b>60-TES-P602M03/ C1-2026</b>
	<b>TIPO</b> Gestion	<b>NIVEL</b> Producto	<b>DIMENSION</b> Eficacia, Eficiencia y Calidad

**1. Liga al PMD:**  
 Eje Público: 1 - Bienestar para todas las Personas  
 Estrategia: 1.4 - ESTRATEGIA DE CULTURA Y RECREACION  
 Línea de Acción: 1.4.4 - Impulso a la creacion y apreciacion artistica y cultural  
 Línea de Acción 2: 1.4.5 - Fomento a la lectura, el estudio y la escolaridad  
 Línea de Acción 3: No Aplica -  
 Línea de Acción 4: No Aplica -

**2. Estructura Programática:**  
 Ramo: 60 - Instituto Municipal de Arte y Cultura de Mexicali, Baja California.  
 Unidad Ejecutora: 201 - JEFATURA DE BIBLIOTECAS PUBLICAS  
 Finalidad: 2 - DESARROLLO SOCIAL  
 Función: 4 - RECREACION, CULTURA Y OTRAS MANIFESTACIONES SOCIALES  
 SubFunción: 2 - Cultura  
 Programa: 602 -

**3. Objetivo del Indicador:** Conocer el porcentaje de mujeres y hombres atendidos con la prestación de servicios bibliotecarios, así como con las actividades y programas de fomento a la lectura implementados por las bibliotecas públicas municipales

**4. Interpretación o Lectura:** A mayor Porcentaje del indicador, más personas beneficiadas con servicios bibliotecarios, actividades y programas que generen un impacto en el fomento a la lectura

**5. Variables:**

CLAVE	DESCRIPCIÓN	UNIDAD DE MEDIDA	FUENTE DE DATOS
PASB	Porcentaje de atención con la prestación de servicios bibliotecarios	PORCENTAJE	SMI, resultado de la formula
NPA	Número de personas atendidas con la prestación de servicios bibliotecarios	PERSONAS ATENDIDAS	Reporte de estadística de personas atendidas emitido por las bibliotecas, anuario estadístico
NPP	Número de personas proyectadas para ser atendidas con la prestación de servicios bibliotecarios	PERSONAS ATENDIDAS	Meta proyectada por el departamento de bibliotecas en su programa operativo anual

**6. Fórmula:**  $PASB = (NPA/NPP) * 100$

**7. Unidad de medida del resultado:** PORCENTAJE

**8. Rango de Valor (Semaforización):**

ROJO	AMARILLO	VERDE
0.00 - 54.99	55.00 - 99.99	100.00 - 120.00

**9. Línea base:**

PERIODO	VALOR BASE	VALOR META
ENERO-MARZO	80.00	100.00
ABRIL-JUNIO	80.00	100.00
JULIO-SEP	80.00	100.00



**GOBIERNO  
DE MEXICALI**

## FICHA TECNICA DE INDICADOR 2026

OCT-DIC	80.00	100.00
---------	-------	--------



<b>10. Meta del indicador:</b> >= (incremento)	<b>Anual 2026:</b> 100.00	<b>Trienio 2026:</b> 100.00
---	------------------------------	--------------------------------

**11. Frecuencia de medición:** Trimestral

### GLOSARIO Y OBSERVACIONES

Número de personas atendidos: quienes asistentes al mes, trimestralmente y anualmente a las bibliotecas así como el público reportado con la atención de actividades o programas implementados por las bibliotecas. Número de personas proyectadas: Número de persona que se proyecta atender con servicios bibliotecarios, actividades y programas implementados por las bibliotecas

### VALIDACIÓN DEL INDICADOR

ELABORÓ	AUTORIZÓ
 <b>LIC. YESENIA GONZÁLEZ CALDERÓN</b> Instituto Municipal de Arte y Cultura d	 <b>LIC. ISMAEL CASTRO GARCIA</b> Instituto Municipal de Arte y Cultura d



# REPORTE DE INDICADOR 2026

Nombre: **Porcentaje de atención con la prestación de servicios bibliotecarios en el municipio de Mexicali**

Atención:  Municipio  Ciudad  Valle  San Felipe

Liga al PMD: 1 - Bienestar para todas las Personas  
1.4 - ESTRATEGIA DE CULTURA Y RECREACION  
1.4.4 - Impulso a la creación y apreciación artística y cultural

Programa:

Dependencia/Entidad: 60 - IMACUM - 1230  
Instituto Municipal de Arte y Cultura de Mexicali, Baja California.

Interpretación: A mayor Porcentaje del indicador, más personas beneficiadas con servicios bibliotecarios, actividades y programas que generen un impacto en el fomento a la lectura

Objetivo del Indicador: Conocer el porcentaje de mujeres y hombres atendidos con la prestación de servicios bibliotecarios, así como con las actividades y programas de fomento a la lectura implementados por las bibliotecas públicas municipales


	ENERO-MARZO - Avance		ABRIL-JUNIO - Avance		JULIO-SEP - Avance		OCT-DIC - Avance		Constante	
META	100		100		100		100		100.0	
RESULTADO	103.9	103.9%	0.0	0.0%	0.0	0.0%	0.0	0.0%	103.9	103.9%

Meta Anual: 100

Unidad de Medida: PORCENTAJE

Frecuencia: Trimestral

Gráfica de Indicador de atención con la prestación de servicios bibliotecarios en el municipio c



*Handwritten signature and mark*



# REPORTE DE INDICADOR 2026

Desglose de variables con valores capturados al último periodo

CLAVE	DESCRIPCIÓN	PERIODO			
		1	2	3	4
PASB	Porcentaje de atención con la prestación de servicios bibliotecarios	103.87	0.00	0.00	0.00
NPA	Número de personas atendidas con la prestación de servicios bibliotecarios	15,581.00			
NPP	Número de personas proyectadas para ser atendidas con la prestación de servicios bibliotecarios	15,000.00			

Fórmula:

$$PASB=(NPA/NPP)*100$$

gs

✓



## FICHA TECNICA DE INDICADOR 2026

<b>NOMBRE DEL INDICADOR:</b>	<b>Clave:</b> 60 - IMACUM - 1230	<b>60-TES-P602-M04 /C2-2026</b>	
Variación porcentual del público reportado como participante en las actividades programadas por los centros culturales del instituto municipal de arte y cultura de Mexicali.	<b>TIPO</b>	<b>NIVEL</b>	
	Gestión	Impacto	
	<b>DIMENSION</b>		
	Calidad		
<b>1. Liga al PMD:</b>			
Eje Público: 1 - Bienestar para todas las Personas			
Estrategia: 1.4 - ESTRATEGIA DE CULTURA Y RECREACION			
Línea de Acción: 1.4.5 - Fomento a la lectura, el estudio y la escolaridad			
Línea de Acción 2: 1.4.4 - Impulso a la creación y apreciación artística y cultural			
Línea de Acción 3: No Aplica -			
Línea de Acción 4: No Aplica -			
<b>2. Estructura Programática:</b>			
Ramo: 60 - Instituto Municipal de Arte y Cultura de Mexicali, Baja California.			
Unidad Ejecutora: 202 - JEFATURA DE DESARROLLO CULTURAL			
Finalidad: 2 - DESARROLLO SOCIAL			
Función: 7 - OTROS ASUNTOS SOCIALES			
SubFunción: 1 - Otros Asuntos Sociales			
Programa: 602 -			
<b>3. Objetivo del Indicador:</b> Evaluar la asistencia y el impacto que se espera de las actividades programadas por los centros culturales del Instituto Municipal de Arte y Cultura de Mexicali			
<b>4. Interpretación o Lectura:</b> A mayor variación porcentual ascendente, del público participante en las actividades culturales, mayor será el impacto de estas y el acceso que tendrán las mujeres y hombres en Mexicali para desarrollar expresiones y actividades artísticas			
<b>5. Variables:</b>			
<b>CLAVE</b>	<b>DESCRIPCIÓN</b>	<b>UNIDAD DE MEDIDA</b>	<b>FUENTE DE DATOS</b>
VPPAC	Variación porcentual del público reportado como participante en las actividades programadas	VARIACION PORCENTUAL	SMI, Resultado de la formula
TPPAE	Total del público participante en actividades del periodo a evaluar	PERSONAS ATENDIDAS	Informe de participantes en actividades emitido por el departamento de desarrollo cultural
TPPIA	Total del público participante en actividades del año inmediato anterior	PERSONAS ATENDIDAS	Informe de participantes en las actividades, emitido por el departamento de desarrollo cultural
<b>6. Fórmula:</b>		$VPPAC = (TPPAE - TPPIA) / TPPIA * 100$	
<b>7. Unidad de medida del resultado:</b> VARIACION PORCENTUAL			
<b>8. Rango de Valor (Semaforización):</b>			
VERDE	AMARILLO	ROJO	
0.00 - 0.50	0.51 - 1.99	2.00 - 5.00	
<b>9. Línea base:</b>			
<b>PERIODO</b>	<b>VALOR BASE</b>	<b>VALOR META</b>	

G  
Y



## FICHA TECNICA DE INDICADOR 2026

ENERO-MARZO	1.00	2.00
ABRIL-JUNIO	1.00	2.00
JULIO-SEP	1.00	2.00
OCT-DIC	1.00	2.00



<b>10. Meta del indicador:</b> >= (incremento)	<b>Anual 2026:</b> 2.00	<b>Trienio 2026:</b> 2.00
---	----------------------------	------------------------------

**11. Frecuencia de medición:** Trimestral

### GLOSARIO Y OBSERVACIONES

Variación porcentual del público reportado como participante en las actividades programadas por los centros culturales del Instituto Municipal de Arte y Cultura de Mexicali, se obtiene del resultado de la diferencia del público asistente entre un año y otro (el periodo a evaluar, en este caso el año 2026 menos el año 2025), después dividir el resultado entre el público asistente del año inmediato anterior (2025) y multiplicarlo por cien. Periodo a evaluar, es el año 2026, donde estamos dando seguimiento a los programas implementados.

### VALIDACIÓN DEL INDICADOR

ELABORÓ	AUTORIZÓ
 <b>MTRO. CESAR IBÁÑEZ ARROYO</b> Instituto Municipal de Arte y Cultura d	 <b>LIC. ISMAEL CASTRO GARCIA</b> Instituto Municipal de Arte y Cultura d



# REPORTE DE INDICADOR 2026

Nombre: **Variación porcentual del público reportado como participante en las actividades programadas por los centros culturales del instituto municipal de arte y cultura de Mexicali.**

Atención:  Municipio  Ciudad  Valle  San Felipe

Liga al PMD: 1 - Bienestar para todas las Personas  
1.4 - ESTRATEGIA DE CULTURA Y RECREACION  
1.4.5 - Fomento a la lectura, el estudio y la escolaridad

Programa:

Dependencia/Entidad: 60 - IMACUM - 1230  
Instituto Municipal de Arte y Cultura de Mexicali, Baja California.

Interpretación: A mayor variación porcentual ascendente, del público participante en las actividades culturales, mayor será el impacto de estas y el acceso que tendrán las mujeres y hombres en Mexicali para desarrollar expresiones y actividades artísticas

Objetivo del Indicador: Evaluar la asistencia y el impacto que se espera de las actividades programadas por los centros culturales del Instituto Municipal de Arte y Cultura de Mexicali

	ENERO-MARZO - Avance		ABRIL-JUNIO - Avance		JULIO-SEP - Avance		OCT-DIC - Avance		Constante	
META	2		2		2		2		2.0	
RESULTADO	3.6	177.8%	0.0	0.0%	0.0	0.0%	0.0	0.0%	3.6	180.0%

Meta Anual: 2

Unidad de Medida: PORCENTAJE

Frecuencia: Trimestral

Gráfica de Indicador participante en las actividades programadas por los centros culturales del



Handwritten initials 'K' and 'G' on the right side of the page.

Desglose de variables con valores capturados al último período

CLAVE	DESCRIPCIÓN	PERIODO			
		1	2	3	4
VPPAC	Variación porcentual del público reportado como participante en las actividades programadas	3.56	0.00	0.00	0.00
TPPAE	Total del público participante en actividades del período a evaluar	10,606.00			
TPPIA	Total del público participante en actividades del año inmediato anterior	10,236.00			

**Fórmula:**

$$VPPAC = (TPPAE - TPPIA) / TPPIA * 100$$





# FICHA TECNICA DE INDICADOR 2026

<b>NOMBRE DEL INDICADOR:</b>	Clave: 60 - IMACUM - 1230	60-TES-P602M05/ C3-2026	
Porcentaje de colonias prioritarias de atención, con presencia de actividades culturales	<b>TIPO</b>	<b>NIVEL</b>	
	Gestion	Producto	
	<b>DIMENSION</b>		
	Eficacia, Eficiencia y Calidad		
<b>1. Liga al PMD:</b>			
Eje Público: 1 - Bienestar para todas las Personas			
Estrategia: 1.4 - ESTRATEGIA DE CULTURA Y RECREACION			
Línea de Acción: 1.4.3 - Acceso y apoyo a actividades y eventos recreativos y culturales para comunidades vulnerables			
Línea de Acción 2: No Aplica -			
Línea de Acción 3: No Aplica -			
Línea de Acción 4: No Aplica -			
<b>2. Estructura Programática:</b>			
Ramo: 60 - Instituto Municipal de Arte y Cultura de Mexicali, Baja California.			
Unidad Ejecutora: 203 - JEFATURA DE CULTURA POPULAR			
Finalidad: 2 - DESARROLLO SOCIAL			
Función: 4 - RECREACION, CULTURA Y OTRAS MANIFESTACIONES SOCIALES			
SubFunción: 2 - Cultura			
Programa: 602 -			
<b>3. Objetivo del Indicador:</b> Medir el porcentaje de colonias prioritarias de atención, que tienen cobertura o presencia de actividades culturales			
<b>4. Interpretación o Lectura:</b> A mayor porcentaje del indicador mayor será la cobertura de colonias prioritarias de atención con actividades culturales, por consiguiente mayor el acceso de hombres y mujeres de estas colonias a manifestaciones y expresiones culturales			
<b>5. Variables:</b>			
<b>CLAVE</b>	<b>DESCRIPCIÓN</b>	<b>UNIDAD DE MEDIDA</b>	<b>FUENTE DE DATOS</b>
PCA	Porcentaje de colonias prioritarias de atención, con presencia de actividades culturales	PORCENTAJE	SMI, resultado de la fórmula
CA	Colonias atendidas con actividades culturales	COLONIA ATENDIDA	Informe de colonias atendidas con actividades culturales, reporte de actividades del Departamento.
TC	Total de colonias prioritarias de atención	COLONIAS	Padrón de colonia prioritarias de atención, Depto, de Culturas Populares
<b>6. Fórmula:</b>		PCA=(CA/TC)*100	
<b>7. Unidad de medida del resultado:</b> PORCENTAJE			
<b>8. Rango de Valor (Semaforización):</b>			
ROJO	AMARILLO	VERDE	
0.00 - 19.99	20.00 - 39.99	40.00 - 45.00	
<b>9. Línea base:</b>			
<b>PERIODO</b>	<b>VALOR BASE</b>	<b>VALOR META</b>	
ENERO-MARZO	8.00	10.00	
ABRIL-JUNIO	8.00	10.00	

110

✓



### FICHA TECNICA DE INDICADOR 2026

JULIO-SEP	8.00	10.00
OCT-DIC	8.00	10.00



<b>10. Meta del indicador:</b> >= (incremento)	<b>Anual 2026:</b> 40.00	<b>Trienio 2026:</b> 40.00
---	-----------------------------	-------------------------------

**11. Frecuencia de medición:** Trimestral

#### GLOSARIO Y OBSERVACIONES

Colonias atendidas. Colonias que fueron atendidas o beneficiadas por los programas o actividades culturales. Colonias prioritarias de atención, con actividades culturales. se consideran prioritarias aquellas colonias vulnerables o con algún tipo de rezago.

#### VALIDACIÓN DEL INDICADOR

ELABORÓ	AUTORIZÓ
 <b>LIC. EDUARDO FRANCISCO GERARDO MEDINA</b> Instituto Municipal de Arte y Cultura d	 <b>LIC. ISMAEL CASTRO GARCIA</b> Instituto Municipal de Arte y Cultura d



# REPORTE DE INDICADOR 2026

Nombre: **Porcentaje de colonias prioritarias de atención, con presencia de actividades culturales**

Atención:  Municipio  Ciudad  Valle  San Felipe

Liga al PMD: 1 - Bienestar para todas las Personas  
1.4 - ESTRATEGIA DE CULTURA Y RECREACION  
1.4.3 - Acceso y apoyo a actividades y eventos recreativos y culturales para comunidades vulnerables

Programa:

Dependencia/Entidad: 60 - IMACUM - 1230  
Instituto Municipal de Arte y Cultura de Mexicali, Baja California.

Interpretacion: A mayor porcentaje del indicador mayor será la cobertura de colonias prioritarias de atención con actividades culturales, por consiguiente mayor el acceso de hombres y mujeres de estas colonias a manifestaciones y expresiones culturales

Objetivo del Indicador: Medir el porcentaje de colonias prioritarias de atención, que tienen cobertura o presencia de actividades culturales

	ENERO-MARZO - Avance		ABRIL-JUNIO - Avance		JULIO-SEP - Avance		OCT-DIC - Avance		Acumulado	
META	10		10		10		10		40.0	
RESULTADO	11.7	116.9%	0.0	0.0%	0.0	0.0%	0.0	0.0%	11.7	29.2%

Meta Anual: 40

Unidad de Medida: PORCENTAJE

Frecuencia: Trimestral

**Gráfica de Indicador**  
Porcentaje de colonias prioritarias de atención, con presencia de actividades culturales



Handwritten signature and initials



## REPORTE DE INDICADOR 2026

Desglose de variables con valores capturados al último período

CLAVE	DESCRIPCIÓN	PERIODO			
		1	2	3	4
PCA	Porcentaje de colonias prioritarias de atención, con presencia de actividades culturales	11.69	0.00	0.00	0.00
CA	Colonias atendidas con actividades culturales	9.00			
TC	Total de colonias prioritarias de atención	77.00			

Fórmula:

$$PCA = (CA/TC) * 100$$