REPORTE DE INDICADOR 2026

GOBIERNO DE MEXICALI

Nombre: **PORCENTAJE DE CONSERVACIÓN DE LA FAUNA SILVESTRE EN EL BOSQUE Y ZOOLOGICO DE LA CIUDAD DE MEXICALI**

Atención: [X] Municipio [ ] Ciudad [ ] Valle [ ] San Felipe

Liga al PMD: -
-
-

Programa: MANTENIMIENTO, DIFUSION, ATENCION AL PUBLICO Y CONSERVACION DE ESPECIES DEL BOSQUE Y ZOOLOGICO DE LA

Dependencia/Entidad: 53 - BOSQUEYZOOLÓGICO - 1000
Patronato del Bosque y Zoológico de la Ciudad de Mexicali, Baja California.

Interpretacion: A mayor porcentaje, mayor calidad de vida otorgada a las especies que habitan en el Bosque y Zoológico.

Objetivo del Indicador: Conocer si las acciones que se realizan mejoran la calidad de vida de las especies, lo cual se vea reflejado en la conservaciÃ³n de las mismas

	ENERO-MARZO - Avance	ABRIL-JUNIO - Avance	JULIO-SEP - Avance	OCT-DIC - Avance	Constante
META	90	90	90	90	90.0
RESULTADO	100.1 | 111.2%	99.2 | 110.2%	99.7 | 110.7%	0.0 | 0.0%	99.6 | 110.7%

Meta Anual: 90 **Unidad de Medida:** PORCENTAJE **Frecuencia:** Trimestral

Gráfica de Indicador

ERVACIÓN DE LA FAUNA SILVESTRE EN EL BOSQUE Y ZOOLOGICO DE LA

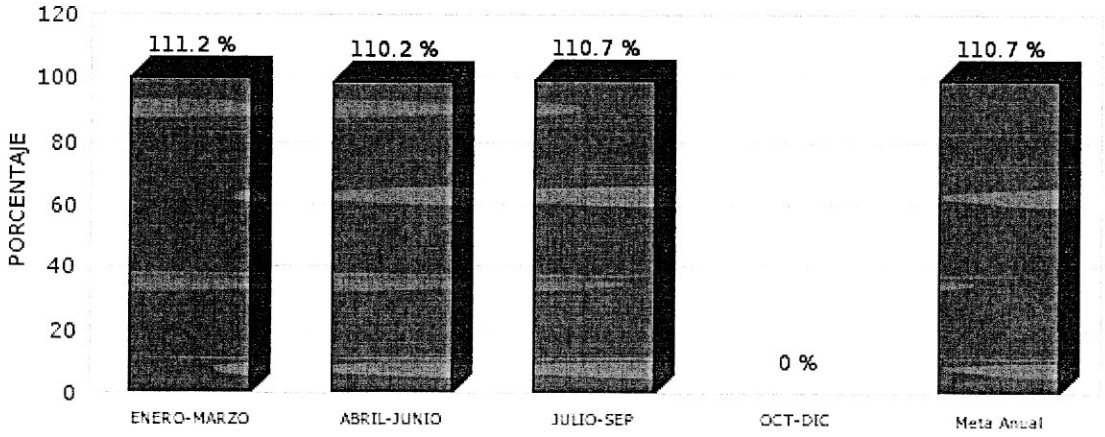

REPORTE DE INDICADOR 2026

GOBIERNO DE MEXICALI

Desglose de variables con valores capturados al ultimo periodo

CLAVE	DESCRIPCIÓN	PERIODO			
		1	2	3	4
NCFS	NIVEL DE CONSERVACION DE LA FAUNA SILVESTRE	100.08	99.19	99.67	0.00
EVTE	ESPECIES VIVAS EN EL TRIMESTRE EVALUADO	1,240.00	1,230.00	1,226.00	
EVTAE	ESPECIES VIVAS EN EL TRIMESTRE ANTERIOR	1,239.00	1,240.00	1,230.00	

Fórmula:

NCFS= (EVTE/ EVTAE)* 100

FICHA TECNICA DE INDICADOR 2026

GOBIERNO DE MEXICALI

NOMBRE DEL INDICADOR:	**Clave:** 53 - BOSQUEYZOOLÓGICO - 1000	**53-TES-P532-M50 0-C2-2026**

PORCENTAJE DE CONSERVACIÓN DE LA FAUNA SILVESTRE EN EL BOSQUE Y ZOOLOGICO DE LA CIUDAD DE MEXICALI

TIPO	NIVEL	DIMENSION
Gestion	Producto	Eficacia, Eficiencia y Calidad

1. Liga al PMD:
Eje Público: -
Estrategia: -
Línea de Acción: No Aplica -
Línea de Acción 2: No Aplica -
Línea de Acción 3: No Aplica -
Línea de Acción 4: No Aplica -

2. Estructura Programática:
Ramo: 53 - Patronato del Bosque y Zoológico de la Ciudad de Mexicali, Baja California.
Unidad Ejecutora: 203 - DEPARTAMENTO DE ZOOLOGICO
Finalidad: 2 - DESARROLLO SOCIAL
Función: 4 - RECREACION, CULTURA Y OTRAS MANIFESTACIONES SOCIALES
SubFunción: 1 - Deporte y Recreación
Programa: 532 - MANTENIMIENTO, DIFUSION, ATENCION AL PUBLICO Y CONSERVACION DE ESPECIES DEL BOSQUE Y ZOOLOGICO DE LA

3. Conac Clasifica: -

4. Objetivo del Indicador: Conocer si las acciones que se realizan mejoran la calidad de vida de las especies, lo cual se vea reflejado en la conservación de las mismas

5. Interpretación o Lectura: A mayor porcentaje, mayor calidad de vida otorgada a las especies que habitan en el Bosque y Zoológico.

6. Variables:

CLAVE	DESCRIPCIÓN	UNIDAD DE MEDIDA	FUENTE DE DATOS
NCFS	NIVEL DE CONSERVACION DE LA FAUNA SILVESTRE	PORCENTAJE	INVENTARIO DE ESPECIES DEL DEPARTAMENTO DE ZOOLOGICO
EVTE	ESPECIES VIVAS EN EL TRIMESTRE EVALUADO	animal	INVENTARIO DE ESPECIES DEL DEPARTAMENTO DE ZOOLOGICO
EVTAE	ESPECIES VIVAS EN EL TRIMESTRE ANTERIOR	animal	INVENTARIO DE ESPECIES DEL DEPARTAMENTO DE ZOOLOGICO

7. Fórmula: NCFS= (EVTE/ EVTAE)* 100

8. Unidad de medida del resultado: PORCENTAJE

9. Rango de Valor (Semaforización):

ROJO	AMARILLO	VERDE
0.00 - 70.00	70.01 - 80.00	80.01 - 90.00

10. Línea base:

PERIODO	VALOR BASE	VALOR META
ENERO-MARZO	90.00	90.00
ABRIL-JUNIO	90.00	90.00
JULIO-SEP	90.00	90.00

GOBIERNO DE MEXICALI

FICHA TECNICA DE INDICADOR 2026

OCT-DIC	90.00	90.00

11. Meta del indicador: >= (incremento)	**Anual 2026:** 90.00	**Trienio 2026:** 90.00

12. Frecuencia de medición: Trimestral

GLOSARIO Y OBSERVACIONES

NCFS: Es el resultado del indicador. EVTE: Cantidad de animales silvestres vivos en cautiverio durante el trimestre evaluado del año. EVTAE: Cantidad de animales silvestres vivos en cautiverio durante trimestre anterior. INVENTARIO: Es el inventario mensual de animales donde se registran la cantidad de altas y bajas de animales y el numero final de especies vivas albergadas en el Zoológico.

VALIDACIÓN DEL INDICADOR

ELABORÓ	AUTORIZÓ
Jose Geovany Lopez rodriguez **Patronato del Bosque y Zoológico de la**	**Jose Geovany Lopez rodriguez** **Patronato del Bosque y Zoológico de la**

REPORTE DE INDICADOR 2026

GOBIERNO DE MEXICALI

Nombre: **PORCENTAJE DE ALCANCE DE LA DIFUSIÓN REALIZADA POR EL BOSQUE Y ZOOLOGICO DE LA CIUDAD DE MEXICALI, SOBRE LA IGUALDAD DE GÉNERO**

Atención: [X] Municipio [ ] Ciudad [ ] Valle [ ] San Felipe

Liga al PMD: 5 - Trasversal Igualdad e Inclusion
5.2 - ESTRATEGIA DE IGUALDAD SUSTANTIVA
5.2.1 - Promoción de igualdad de oportunidades

Programa: INSTITUCIONALIZACION PROGRESIVA DE LA IGUALDAD SUSTANTIVA ENTRE MUJERES Y HOMBRES EN EL QUEHACER GUB

Dependencia/Entidad: 53 - BOSQUEYZOOLÓGICO - 1000
Patronato del Bosque y Zoológico de la Ciudad de Mexicali, Baja California.

Interpretacion: A mayor resultado del indicador, mayor será el alcance en los usuarios respecto a la difusión de la cultura ecológica y la igualdad de género por parte del Bosque y Zoológico de la ciudad de Mexicali.

Objetivo del Indicador: Conocer el alcance de la difusiÃ³n que realiza la entidad a travÃ©s de publicaciones en redes y eventos sobre la igualdad de gÃ©nero

	ENERO-MARZO - Avance		ABRIL-JUNIO - Avance		JULIO-SEP - Avance		OCT-DIC - Avance		Constante	
META	8		8		8		8		8.0	
RESULTADO	12.5	155.8%	20.0	249.5%	34.6	432.7%	0.0	0.0%	22.3	278.8%

Meta Anual: 8 **Unidad de Medida:** PORCENTAJE **Frecuencia:** Trimestral

Gráfica de Indicador

IÓN REALIZADA POR EL BOSQUE Y ZOOLOGICO DE LA CIUDAD DE MEXI

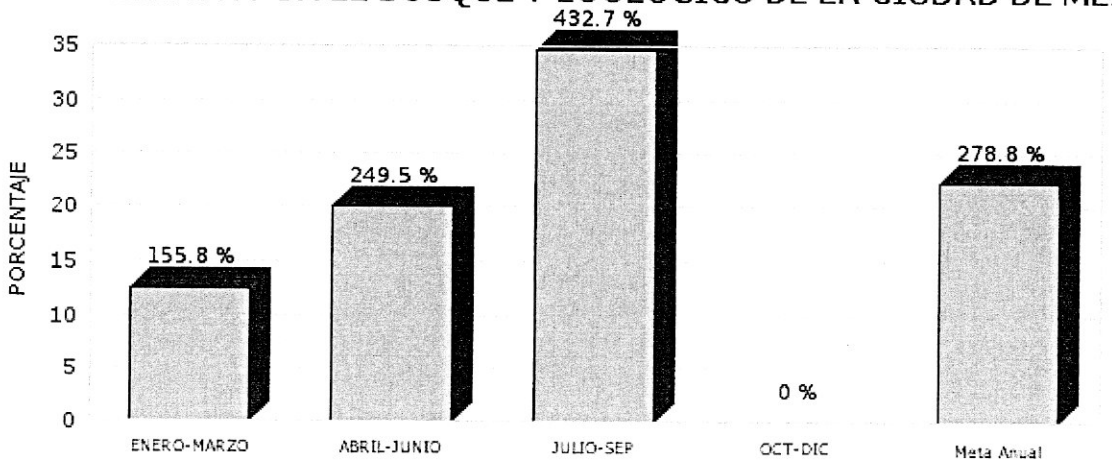

REPORTE DE INDICADOR 2026

GOBIERNO DE MEXICALI

Desglose de variables con valores capturados al ultimo periodo

CLAVE	DESCRIPCIÓN	PERIODO			
		1	2	3	4
NPAD	PORCENTAJE DE ALCANCE DE LA DIFUSIÓN REALIZADA POR EL BOSQUE Y ZOOLOGICO DE LA CIUDAD DE MEXICALI, S				
ARYAE	ALCANCE EN REDES Y ASISTENTES A EVENTOS	26,150.00	25,228.00	16,898.00	
AT	AFLUENCIA TRIMESTRAL	209,761.00	126,386.00	48,811.00	

Fórmula:

NPAD = (ARYAE/AT) *100

GOBIERNO DE MEXICALI

FICHA TECNICA DE INDICADOR 2026

NOMBRE DEL INDICADOR:

PORCENTAJE DE ALCANCE DE LA DIFUSIÓN REALIZADA POR EL BOSQUE Y ZOOLOGICO DE LA CIUDAD DE MEXICALI, SOBRE LA IGUALDAD DE GÉNERO

Clave: 53 - BOSQUEYZOOLÓGICO - 1000 **53-TES-P174-M80 0-C1-2026**

TIPO	NIVEL	DIMENSION
Estrategico	Resultado	Eficacia y Eficiencia

1. Liga al PMD:

Eje Público: 5 - Trasversal Igualdad e Inclusion
Estrategia: 5.2 - ESTRATEGIA DE IGUALDAD SUSTANTIVA
Línea de Acción: 5.2.1 - Promoción de igualdad de oportunidades
Línea de Acción 2: No Aplica -
Línea de Acción 3: No Aplica -
Línea de Acción 4: No Aplica -

2. Estructura Programática:

Ramo: 53 - Patronato del Bosque y Zoológico de la Ciudad de Mexicali, Baja California.
Unidad Ejecutora: 201 - DEPARTAMENTO DE VINCULACION EDUCATIVA
Finalidad: 2 - DESARROLLO SOCIAL
Función: 7 - OTROS ASUNTOS SOCIALES
SubFunción: 1 - Otros Asuntos Sociales
Programa: 174 - INSTITUCIONALIZACION PROGRESIVA DE LA IGUALDAD SUSTANTIVA ENTRE MUJERES Y HOMBRES EN EL QUEHACER GUB

3. Conac Clasifica: -

4. Objetivo del Indicador: Conocer el alcance de la difusión que realiza la entidad a través de publicaciones en redes y eventos sobre la igualdad de género

5. Interpretación o Lectura: A mayor resultado del indicador, mayor será el alcance en los usuarios respecto a la difusión de la cultura ecológica y la igualdad de género por parte del Bosque y Zoológico de la ciudad de Mexicali.

6. Variables:

CLAVE	DESCRIPCIÓN	UNIDAD DE MEDIDA	FUENTE DE DATOS
NPAD	PORCENTAJE DE ALCANCE DE LA DIFUSIÓN REALIZADA POR EL BOSQUE Y ZOOLOGICO DE LA CIUDAD DE MEXICALI, S	PORCENTAJE	INFORME DE RESULTADOS DE LAS PUBLICACIONES Y EVENTOS REALIZADOS Y ESTADISTICAS DE VISITANTES DEL BYZ
ARYAE	ALCANCE EN REDES Y ASISTENTES A EVENTOS	PERSONAS	INFORME DE RESULTADOS DE LAS PUBLICACIONES Y EVENTOS REALIZADOS Y ESTADISTICAS DE VISITANTES DEL BYZ
AT	AFLUENCIA TRIMESTRAL	PERSONAS	NFORME DE RESULTADOS DE LAS PUBLICACIONES Y EVENTOS REALIZADOS Y ESTADISTICAS DE VISITANTES DEL BYZ

7. Fórmula: NPAD = (ARYAE/AT) *100

8. Unidad de medida del resultado:PORCENTAJE

9. Rango de Valor (Semaforización):

ROJO	AMARILLO	VERDE
0.00 - 3.00	4.99 - 5.99	7.99 - 8.00

GOBIERNO
DE MEXICALI

FICHA TECNICA DE INDICADOR 2026

10. Línea base:

PERIODO	VALOR BASE	VALOR META
ENERO-MARZO	6.00	8.00
ABRIL-JUNIO	6.00	8.00
JULIO-SEP	6.00	8.00
OCT-DIC	6.00	8.00

11. Meta del indicador:	**Anual 2026:**	**Trienio 2026:**
>= (incremento)	8.00	8.00

12. Frecuencia de medición: Trimestral

GLOSARIO Y OBSERVACIONES

NPAD: Es el resultado del indicador. ARAVE: Número de usuarios, alcance en redes sobre publicaciones de temas sobre la equidad de género y asistentes a eventos realizados. AFLUENCIA TRIMESTRAL: Cantidad de personas que visitaron el Bosque y Zoológico de la Ciudad de Mexicali durante el periodo evaluado. INFORME DE RESULTADOS DE LAS PUBLICACIONES Y EVENTOS REALIZADOS: Informe que contiene el alcance de todas las publicaciones sobre igualdad de género realizadas. ESTADÍSTICAS DE VISITANTES DEL BOSQUE Y ZOOLOGICO DE LA CIUDAD DE MEXICALI: son los registros históricos donde se anota la cantidad de usuarios diarios que ingresa al Bosque y Zoológico durante todo el año.

VALIDACIÓN DEL INDICADOR

ELABORÓ	AUTORIZÓ
Jose Geovany Lopez Rodriguez **Patronato del Bosque y Zoológico de la**	**Jose Geovany Lopez Rodriguez** **Patronato del Bosque y Zoológico de la**

REPORTE DE INDICADOR 2026

GOBIERNO DE MEXICALI

Nombre: **PORCENTAJE DE SATISFACCIÓN DE USUARIOS RELATIVO A LOS SERVICIOS PRESTADOS EN EL BOSQUE Y ZOOLOGICO DE LA CIUDAD DE MEXICALI**

Atención: [X] Municipio [ ] Ciudad [ ] Valle [ ] San Felipe

Liga al PMD: 1 - Bienestar para todas las Personas
1.4 - ESTRATEGIA DE CULTURA Y RECREACION
1.4.1 - Fortalecimiento de la infraestructura artística, recreativa, cultural y educativa

Programa: MANTENIMIENTO, DIFUSION, ATENCION AL PUBLICO Y CONSERVACION DE ESPECIES DEL BOSQUE Y ZOOLOGICO DE LA

Dependencia/Entidad: 53 - BOSQUEYZOOLÓGICO - 1000
Patronato del Bosque y Zoológico de la Ciudad de Mexicali, Baja California.

Interpretacion: A mayor resultado del indicador, mayor será la satisfacción de los usuarios

Objetivo del Indicador: conocer el nivel de satisfacciÃ³n de los usuarios que visitan las instalaciones del bosque y zoolÃ³gico de la ciudad

	ENERO-MARZO - Avance	JULIO-SEP - Avance	OCT-DIC - Avance	Constante
META	90	90	90	90.0
RESULTADO	100.0 | 111.1%	99.2 | 110.3%	0.0 | 0.0%	99.6 | 110.7%

Meta Anual: 90 **Unidad de Medida:** PORCENTAJE **Frecuencia:** Trimestral

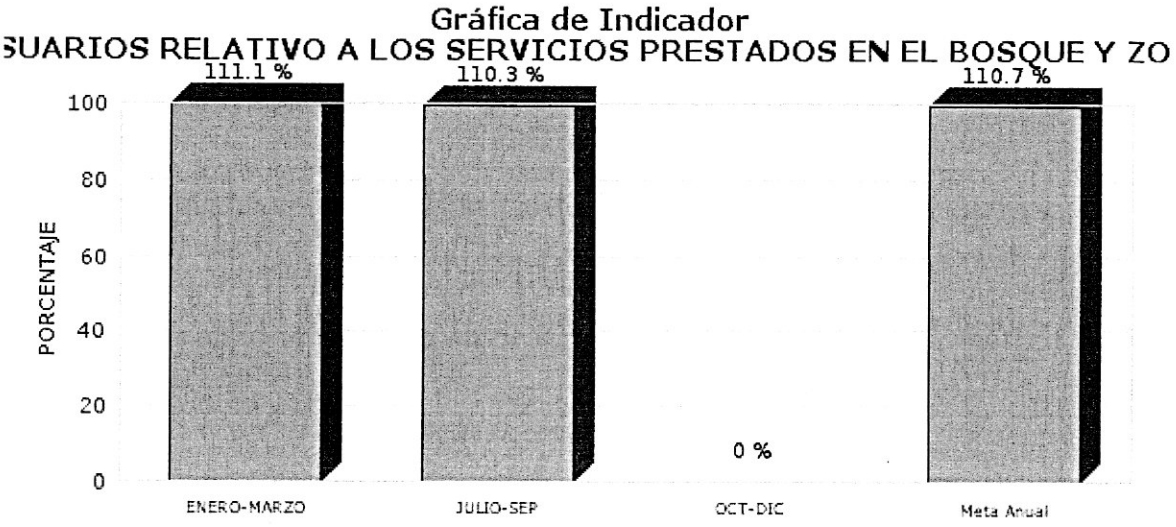

GOBIERNO DE MEXICALI

REPORTE DE INDICADOR 2026

Desglose de variables con valores capturados al ultimo periodo

CLAVE	DESCRIPCIÓN	PERIODO			
		1	2	3	4
NPSU	NIVEL PORCENTUAL DE SATISFACCION DE USUARIOS				
US	USUARIOS SATISFECHOS	130.00	129.00		
TUE	TOTAL DE USUARIOS ENCUESTADOS	130.00	130.00		

Fórmula:

NPSU = (US/TUE) *100

FICHA TECNICA DE INDICADOR 2026

GOBIERNO DE MEXICALI

NOMBRE DEL INDICADOR:	**Clave:** 53 - BOSQUEYZOOLÓGICO - 1000 **53-TES-P532-FIN-2026**
PORCENTAJE DE SATISFACCIÓN DE USUARIOS RELATIVO A LOS SERVICIOS PRESTADOS EN EL BOSQUE Y ZOOLOGICO DE LA CIUDAD DE MEXICALI	

TIPO	NIVEL	DIMENSION
Estrategico	Resultado	Eficacia y Eficiencia

1. Liga al PMD:

Eje Público: 1 - Bienestar para todas las Personas
Estrategia: 1.4 - ESTRATEGIA DE CULTURA Y RECREACION
Línea de Acción: 1.4.1 - Fortalecimiento de la infraestructura artística, recreativa, cultural y educativa
Línea de Acción 2: 1.4.3 - Acceso y apoyo a actividades y eventos recreativos y culturales para comunidades vulnerables
Línea de Acción 3: No Aplica -
Línea de Acción 4: No Aplica -

2. Estructura Programática:

Ramo: 53 - Patronato del Bosque y Zoológico de la Ciudad de Mexicali, Baja California.
Unidad Ejecutora: 201 - DEPARTAMENTO DE VINCULACION EDUCATIVA
Finalidad: 2 - DESARROLLO SOCIAL
Función: 7 - OTROS ASUNTOS SOCIALES
SubFunción: 1 - Otros Asuntos Sociales
Programa: 532 - MANTENIMIENTO, DIFUSION, ATENCION AL PUBLICO Y CONSERVACION DE ESPECIES DEL BOSQUE Y ZOOLOGICO DE LA

3. Conac Clasifica: -

4. Objetivo del Indicador: conocer el nivel de satisfacción de los usuarios que visitan las instalaciones del bosque y zoológico de la ciudad

5. Interpretación o Lectura: A mayor resultado del indicador, mayor será la satisfacción de los usuarios

6. Variables:

CLAVE	DESCRIPCIÓN	UNIDAD DE MEDIDA	FUENTE DE DATOS
NPSU	NIVEL PORCENTUAL DE SATISFACCION DE USUARIOS	PORCENTAJE	INFORME DE ENCUESTAS REALIZADAS POR EL BOSQUE Y ZOOLÓGICO DE LA CIUDAD.
US	USUARIOS SATISFECHOS	PERSONAS	NFORME DE ENCUESTAS REALIZADAS POR EL BOSQUE Y ZOOLÓGICO DE LA CIUDAD.
TUE	TOTAL DE USUARIOS ENCUESTADOS	PERSONAS	INFORME DE ENCUESTAS REALIZADAS POR EL BOSQUE Y ZOOLÓGICO DE LA CIUDAD.

7. Fórmula:	NPSU = (US/TUE) *100

8. Unidad de medida del resultado:PORCENTAJE

9. Rango de Valor (Semaforización):

ROJO	AMARILLO	VERDE
0.00 - 60.00	60.01 - 80.00	80.01 - 90.00

10. Línea base:

FICHA TECNICA DE INDICADOR 2026

GOBIERNO DE MEXICALI

PERIODO	VALOR BASE	VALOR META
ENERO-MARZO	0.00	90.00
JULIO-SEP	90.00	90.00
OCT-DIC	90.00	90.00

11. Meta del indicador: >= (incremento)	**Anual 2026:** 90.00	**Trienio 2026:** 90.00

12. Frecuencia de medición: Trimestral

GLOSARIO Y OBSERVACIONES

NPSU: Es el resultado del indicador. US: Usuarios encuestados satisfechos. TUE: Total de usuarios encuestados. INFORME DE ENCUESTAS REALIZADAS POR EL BOSQUE Y ZOOLÓGICO: Informe del departamento educativo sobre los resultados de las encuestas aplicadas a usuarios del Bosque y Zoológico de la ciudad.

VALIDACIÓN DEL INDICADOR

ELABORÓ	AUTORIZÓ
Jose Geovany Lopez Rodriguez **Patronato del Bosque y Zoológico de la**	**Jose Geovany Lopez Rodriguez** **Patronato del Bosque y Zoológico de la**