



FICHA TECNICA DE INDICADOR 2026

NOMBRE DEL INDICADOR:		Clave: 53 - BOSQUEYZOOLÓGICO - 1000		53-TES-P174-M80																	
PORCENTAJE DE ALCANCE DE LA DIFUSIÓN REALIZADA POR EL BOSQUE Y ZOOLOGICO DE LA CIUDAD DE MEXICALI, SOBRE LA IGUALDAD DE GÉNERO				0-C1-2026																	
		<table border="1"> <thead> <tr> <th>TIPO</th> <th>NIVEL</th> <th>DIMENSION</th> </tr> </thead> <tbody> <tr> <td>Estrategico</td> <td>Resultado</td> <td>Eficacia y Eficiencia</td> </tr> </tbody> </table>		TIPO	NIVEL	DIMENSION	Estrategico	Resultado	Eficacia y Eficiencia												
TIPO	NIVEL	DIMENSION																			
Estrategico	Resultado	Eficacia y Eficiencia																			
1. Liga al PMD:																					
Eje Público: 5 - Traversal Igualdad e Inclusion																					
Estrategia: 5.2 - ESTRATEGIA DE IGUALDAD SUSTANTIVA																					
Línea de Acción: 5.2.1 - Promoción de igualdad de oportunidades																					
Línea de Acción 2: No Aplica -																					
Línea de Acción 3: No Aplica -																					
Línea de Acción 4: No Aplica -																					
2. Estructura Programática:																					
Ramo: 53 - Patronato del Bosque y Zoológico de la Ciudad de Mexicali, Baja California.																					
Unidad Ejecutora: 201 - DEPARTAMENTO DE VINCULACION EDUCATIVA																					
Finalidad: 2 - DESARROLLO SOCIAL																					
Función: 7 - OTROS ASUNTOS SOCIALES																					
SubFunción: 1 - Otros Asuntos Sociales																					
Programa: 174 - INSTITUCIONALIZACION PROGRESIVA DE LA IGUALDAD SUSTANTIVA ENTRE MUJERES Y HOMBRES EN EL QUEHACER GUB																					
3. Objetivo del Indicador: Conocer el alcance de la difusión que realiza la entidad a través de publicaciones en redes y eventos sobre la igualdad de género																					
4. Interpretación o Lectura: A mayor resultado del indicador, mayor será el alcance en los usuarios respecto a la difusión de la cultura ecológica y la igualdad de género por parte del Bosque y Zoológico de la ciudad de Mexicali.																					
5. Variables:																					
<table border="1"> <thead> <tr> <th>CLAVE</th> <th>DESCRIPCIÓN</th> <th>UNIDAD DE MEDIDA</th> <th>FUENTE DE DATOS</th> </tr> </thead> <tbody> <tr> <td>NPAD</td> <td>PORCENTAJE DE ALCANCE DE LA DIFUSIÓN REALIZADA POR EL BOSQUE Y ZOOLOGICO DE LA CIUDAD DE MEXICALI, S</td> <td>PORCENTAJE</td> <td>INFORME DE RESULTADOS DE LAS PUBLICACIONES Y EVENTOS REALIZADOS Y ESTADISTICAS DE VISITANTES DEL BYZ</td> </tr> <tr> <td>ARYAE</td> <td>ALCANCE EN REDES Y ASISTENTES A EVENTOS</td> <td>PERSONAS</td> <td>INFORME DE RESULTADOS DE LAS PUBLICACIONES Y EVENTOS REALIZADOS Y ESTADISTICAS DE VISITANTES DEL BYZ</td> </tr> <tr> <td>AT</td> <td>AFLUENCIA TRIMESTRAL</td> <td>PERSONAS</td> <td>NFORME DE RESULTADOS DE LAS PUBLICACIONES Y EVENTOS REALIZADOS Y ESTADISTICAS DE VISITANTES DEL BYZ</td> </tr> </tbody> </table>						CLAVE	DESCRIPCIÓN	UNIDAD DE MEDIDA	FUENTE DE DATOS	NPAD	PORCENTAJE DE ALCANCE DE LA DIFUSIÓN REALIZADA POR EL BOSQUE Y ZOOLOGICO DE LA CIUDAD DE MEXICALI, S	PORCENTAJE	INFORME DE RESULTADOS DE LAS PUBLICACIONES Y EVENTOS REALIZADOS Y ESTADISTICAS DE VISITANTES DEL BYZ	ARYAE	ALCANCE EN REDES Y ASISTENTES A EVENTOS	PERSONAS	INFORME DE RESULTADOS DE LAS PUBLICACIONES Y EVENTOS REALIZADOS Y ESTADISTICAS DE VISITANTES DEL BYZ	AT	AFLUENCIA TRIMESTRAL	PERSONAS	NFORME DE RESULTADOS DE LAS PUBLICACIONES Y EVENTOS REALIZADOS Y ESTADISTICAS DE VISITANTES DEL BYZ
CLAVE	DESCRIPCIÓN	UNIDAD DE MEDIDA	FUENTE DE DATOS																		
NPAD	PORCENTAJE DE ALCANCE DE LA DIFUSIÓN REALIZADA POR EL BOSQUE Y ZOOLOGICO DE LA CIUDAD DE MEXICALI, S	PORCENTAJE	INFORME DE RESULTADOS DE LAS PUBLICACIONES Y EVENTOS REALIZADOS Y ESTADISTICAS DE VISITANTES DEL BYZ																		
ARYAE	ALCANCE EN REDES Y ASISTENTES A EVENTOS	PERSONAS	INFORME DE RESULTADOS DE LAS PUBLICACIONES Y EVENTOS REALIZADOS Y ESTADISTICAS DE VISITANTES DEL BYZ																		
AT	AFLUENCIA TRIMESTRAL	PERSONAS	NFORME DE RESULTADOS DE LAS PUBLICACIONES Y EVENTOS REALIZADOS Y ESTADISTICAS DE VISITANTES DEL BYZ																		
6. Fórmula:		NPAD = (ARYAE/AT) *100																			
7. Unidad de medida del resultado: PORCENTAJE																					
8. Rango de Valor (Semaforización):																					
<table border="1"> <thead> <tr> <th>ROJO</th> <th>AMARILLO</th> <th>VERDE</th> </tr> </thead> <tbody> <tr> <td>0.00 - 3.00</td> <td>4.99 - 5.99</td> <td>7.99 - 8.00</td> </tr> </tbody> </table>						ROJO	AMARILLO	VERDE	0.00 - 3.00	4.99 - 5.99	7.99 - 8.00										
ROJO	AMARILLO	VERDE																			
0.00 - 3.00	4.99 - 5.99	7.99 - 8.00																			
9. Línea base:																					



FICHA TECNICA DE INDICADOR 2026

PERIODO	VALOR BASE	VALOR META
ENERO-MARZO	6.00	8.00
ABRIL-JUNIO	6.00	8.00
JULIO-SEP	6.00	8.00
OCT-DIC	6.00	8.00



10. Meta del indicador: >= (incremento)	Anual 2026: 8.00	Trienio 2026: 8.00
---	----------------------------	------------------------------

11. Frecuencia de medición: Trimestral

GLOSARIO Y OBSERVACIONES

NPAD: Es el resultado del indicador. ARAVE: Número de usuarios, alcance en redes sobre publicaciones de temas sobre la equidad de género y asistentes a eventos realizados. AFLUENCIA TRIMESTRAL: Cantidad de personas que visitaron el Bosque y Zoológico de la Ciudad de Mexicali durante el periodo evaluado. INFORME DE RESULTADOS DE LAS PUBLICACIONES Y EVENTOS REALIZADOS: Informe que contiene el alcance de todas las publicaciones sobre igualdad de género realizadas. ESTADÍSTICAS DE VISITANTES DEL BOSQUE Y ZOOLOGICO DE LA CIUDAD DE MEXICALI: son los registros históricos donde se anota la cantidad de usuarios diarios que ingresa al Bosque y Zoológico durante todo el año.

VALIDACIÓN DEL INDICADOR

ELABORÓ	AUTORIZÓ
 Jose Geovany Lopez Rodriguez Patronato del Bosque y Zoológico de la	 Jose Geovany Lopez Rodriguez Patronato del Bosque y Zoológico de la



REPORTE DE INDICADOR 2026

Nombre: **PORCENTAJE DE ALCANCE DE LA DIFUSIÓN REALIZADA POR EL BOSQUE Y ZOOLOGICO DE LA CIUDAD DE MEXICALI, SOBRE LA IGUALDAD DE GÉNERO**

Atención: Municipio Ciudad Valle San Felipe

Liga al PMD: 5 - Traversal Igualdad e Inclusion
5.2 - ESTRATEGIA DE IGUALDAD SUSTANTIVA
5.2.1 - Promoción de igualdad de oportunidades

Programa: INSTITUCIONALIZACION PROGRESIVA DE LA IGUALDAD SUSTANTIVA ENTRE MUJERES Y HOMBRES EN EL QUEHACER GUB

Dependencia/Entidad: 53 - BOSQUEYZOOLÓGICO - 1000
Patronato del Bosque y Zoológico de la Ciudad de Mexicali, Baja California.

Interpretacion: A mayor resultado del indicador, mayor será el alcance en los usuarios respecto a la difusión de la cultura ecológica y la igualdad de género por parte del Bosque y Zoológico de la ciudad de Mexicali.

Objetivo del Indicador: Conocer el alcance de la difusión que realiza la entidad a través de publicaciones en redes y eventos sobre la igualdad de género

	ENERO-MARZO - Avance		ABRIL-JUNIO - Avance		JULIO-SEP - Avance		OCT-DIC - Avance		Constante	
META	8		8		8		8		8.0	
RESULTADO	12.5	155.8%	0.0	0.0%	0.0	0.0%	0.0	0.0%	12.5	156.3%

Meta Anual: 8

Unidad de Medida: PORCENTAJE

Frecuencia: Trimestral

Gráfica de Indicador
IÓN REALIZADA POR EL BOSQUE Y ZOOLOGICO DE LA CIUDAD DE MEXI





Desglose de variables con valores capturados al ultimo periodo

CLAVE	DESCRIPCIÓN	PERIODO			
		1	2	3	4
NPAD	PORCENTAJE DE ALCANCE DE LA DIFUSIÓN REALIZADA POR EL BOSQUE Y ZOOLOGICO DE LA CIUDAD DE MEXICALI, S				
ARYAE	ALCANCE EN REDES Y ASISTENTES A EVENTOS				26,150.00
AT	AFLUENCIA TRIMESTRAL				209,761.00

Fórmula:

$$NPAD = (ARYAE/AT) * 100$$



FICHA TECNICA DE INDICADOR 2026

NOMBRE DEL INDICADOR: PORCENTAJE DE SATISFACCIÓN DE USUARIOS RELATIVO A LOS SERVICIOS PRESTADOS EN EL BOSQUE Y ZOOLOGICO DE LA CIUDAD DE MEXICALI	Clave: 53 - BOSQUEYZOOLOGICO - 1000		53-TES- P532-FIN-2026
	TIPO	NIVEL	DIMENSION
	Estrategico	Resultado	Eficacia y Eficiencia

1. Liga al PMD:
 Eje Público: 1 - Bienestar para todas las Personas
 Estrategia: 1.4 - ESTRATEGIA DE CULTURA Y RECREACION
 Línea de Acción: 1.4.1 - Fortalecimiento de la infraestructura artística, recreativa, cultural y educativa
 Línea de Acción 2: 1.4.3 - Acceso y apoyo a actividades y eventos recreativos y culturales para comunidades vulnerables
 Línea de Acción 3: No Aplica -
 Línea de Acción 4: No Aplica -

2. Estructura Programática:
 Ramo: 53 - Patronato del Bosque y Zoológico de la Ciudad de Mexicali, Baja California.
 Unidad Ejecutora: 201 - DEPARTAMENTO DE VINCULACION EDUCATIVA
 Finalidad: 2 - DESARROLLO SOCIAL
 Función: 7 - OTROS ASUNTOS SOCIALES
 SubFunción: 1 - Otros Asuntos Sociales
 Programa: 532 - MANTENIMIENTO, DIFUSION, ATENCION AL PUBLICO Y CONSERVACION DE ESPECIES DEL BOSQUE Y ZOOLOGICO DE LA

3. Objetivo del Indicador: conocer el nivel de satisfacción de los usuarios que visitan las instalaciones del bosque y zoológico de la ciudad

4. Interpretación o Lectura: A mayor resultado del indicador, mayor será la satisfacción de los usuarios

5. Variables:

CLAVE	DESCRIPCIÓN	UNIDAD DE MEDIDA	FUENTE DE DATOS
NPSU	NIVEL PORCENTUAL DE SATISFACCION DE USUARIOS	PORCENTAJE	INFORME DE ENCUESTAS REALIZADAS POR EL BOSQUE Y ZOOLOGICO DE LA CIUDAD.
US	USUARIOS SATISFECHOS	PERSONAS	INFORME DE ENCUESTAS REALIZADAS POR EL BOSQUE Y ZOOLOGICO DE LA CIUDAD.
TUE	TOTAL DE USUARIOS ENCUESTADOS	PERSONAS	INFORME DE ENCUESTAS REALIZADAS POR EL BOSQUE Y ZOOLOGICO DE LA CIUDAD.

6. Fórmula: $NPSU = (US/TUE) * 100$

7. Unidad de medida del resultado: PORCENTAJE

8. Rango de Valor (Semaforización):

ROJO	AMARILLO	VERDE
0.00 - 60.00	60.01 - 80.00	80.01 - 90.00



9. Línea base:

	PERIODO	VALOR	VALOR
--	----------------	--------------	--------------



FICHA TECNICA DE INDICADOR 2026

	ENERO-MARZO	BASE	META
		0.00	90.00
10. Meta del indicador: >= (incremento)	Anual 2026: 90.00	Trienio 2026: 90.00	
11. Frecuencia de medición: Trimestral			
GLOSARIO Y OBSERVACIONES			
NPSU: Es el resultado del indicador. US: Usuarios encuestados satisfechos. TUE: Total de usuarios encuestados. INFORME DE ENCUESTAS REALIZADAS POR EL BOSQUE Y ZOOLOGICO: Informe del departamento educativo sobre los resultados de las encuestas aplicadas a usuarios del Bosque y Zoológico de la ciudad.			

VALIDACIÓN DEL INDICADOR	
ELABORÓ	AUTORIZÓ
 Jose Geovany Lopez Rodriguez Patronato del Bosque y Zoológico de la	 Jose Geovany Lopez Rodriguez Patronato del Bosque y Zoológico de la



REPORTE DE INDICADOR 2026

Nombre: **PORCENTAJE DE SATISFACCIÓN DE USUARIOS RELATIVO A LOS SERVICIOS PRESTADOS EN EL BOSQUE Y ZOOLOGICO DE LA CIUDAD DE MEXICALI**

Atención: Municipio Ciudad Valle San Felipe

Liga al PMD: 1 - Bienestar para todas las Personas
1.4 - ESTRATEGIA DE CULTURA Y RECREACION
1.4.1 - Fortalecimiento de la infraestructura artística, recreativa, cultural y educativa

Programa: MANTENIMIENTO, DIFUSION, ATENCION AL PUBLICO Y CONSERVACION DE ESPECIES DEL BOSQUE Y ZOOLOGICO DE LA

Dependencia/Entidad: 53 - BOSQUEYZOOLÓGICO - 1000
Patronato del Bosque y Zoológico de la Ciudad de Mexicali, Baja California.

Interpretacion: A mayor resultado del indicador, mayor será la satisfacción de los usuarios

Objetivo del Indicador: conocer el nivel de satisfacción de los usuarios que visitan las instalaciones del bosque y zoológico de la ciudad

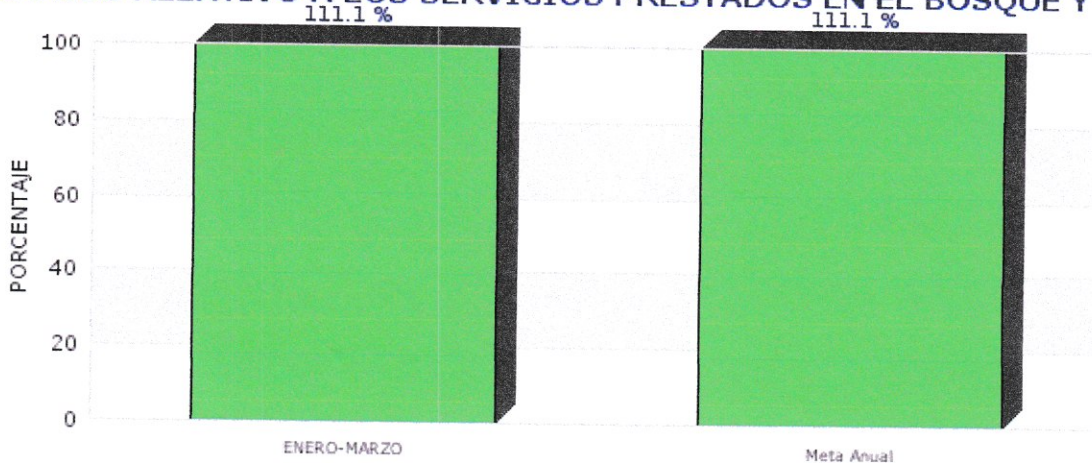
	ENERO-MARZO - Avance	Constante
META	90	90.0
RESULTADO	100.0 111.1%	100.0 111.1%

Meta Anual: 90

Unidad de Medida: PORCENTAJE

Frecuencia: Trimestral

Gráfica de Indicador
SUARIOS RELATIVO A LOS SERVICIOS PRESTADOS EN EL BOSQUE Y ZO





Desglose de variables con valores capturados al ultimo periodo

CLAVE	DESCRIPCIÓN	PERIODO			
		1	2	3	4
NPSU	NIVEL PORCENTUAL DE SATISFACCION DE USUARIOS				
US	USUARIOS SATISFECHOS	130.00			
TUE	TOTAL DE USUARIOS ENCUESTADOS	130.00			

Fórmula:

$$NPSU = (US/TUE) * 100$$





FICHA TECNICA DE INDICADOR 2026

NOMBRE DEL INDICADOR:	Clave: 53 - BOSQUEYZOOLÓGICO - 1000			53-TES-P532-M50	
PORCENTAJE DE CONSERVACIÓN DE LA FAUNA SILVESTRE EN EL BOSQUE Y ZOOLOGICO DE LA CIUDAD DE MEXICALI	0-C2-2026				
	TIPO	NIVEL	DIMENSION		
	Gestion	Producto	Eficacia, Eficiencia y Calidad		
1. Liga al PMD:					
Eje Público: -					
Estrategia: -					
Línea de Acción: No Aplica -					
Línea de Acción 2: No Aplica -					
Línea de Acción 3: No Aplica -					
Línea de Acción 4: No Aplica -					
2. Estructura Programática:					
Ramo: 53 - Patronato del Bosque y Zoológico de la Ciudad de Mexicali, Baja California.					
Unidad Ejecutora: 203 - DEPARTAMENTO DE ZOOLOGICO					
Finalidad: 2 - DESARROLLO SOCIAL					
Función: 4 - RECREACION, CULTURA Y OTRAS MANIFESTACIONES SOCIALES					
SubFunción: 1 - Deporte y Recreación					
Programa: 532 - MANTENIMIENTO, DIFUSION, ATENCION AL PUBLICO Y CONSERVACION DE ESPECIES DEL BOSQUE Y ZOOLOGICO DE LA					
3. Objetivo del Indicador: Conocer si las acciones que se realizan mejoran la calidad de vida de las especies, lo cual se vea reflejado en la conservación de las mismas					
4. Interpretación o Lectura: A mayor porcentaje, mayor calidad de vida otorgada a las especies que habitan en el Bosque y Zoológico.					
5. Variables:					
CLAVE	DESCRIPCIÓN	UNIDAD DE MEDIDA	FUENTE DE DATOS		
NCFS	NIVEL DE CONSERVACION DE LA FAUNA SILVESTRE	PORCENTAJE	INVENTARIO DE ESPECIES DEL DEPARTAMENTO DE ZOOLOGICO		
EVTE	ESPECIES VIVAS EN EL TRIMESTRE EVALUADO	animal	INVENTARIO DE ESPECIES DEL DEPARTAMENTO DE ZOOLOGICO		
EVTAE	ESPECIES VIVAS EN EL TRIMESTRE ANTERIOR	animal	INVENTARIO DE ESPECIES DEL DEPARTAMENTO DE ZOOLOGICO		
6. Fórmula:		NCFS= (EVTE/ EVTAE)* 100			
7. Unidad de medida del resultado: PORCENTAJE					
8. Rango de Valor (Semaforización):					
ROJO		AMARILLO	VERDE		
0.00 - 70.00		70.01 - 80.00	80.01 - 90.00		
9. Línea base:					
PERIODO	VALOR BASE	VALOR META			
ENERO-MARZO	90.00	90.00			
ABRIL-JUNIO	90.00	90.00			
JULIO-SEP	90.00	90.00			
OCT-DIC	90.00	90.00			



FICHA TECNICA DE INDICADOR 2026

10. Meta del indicador: >= (incremento)	Anual 2026: 90.00	Trienio 2026: 90.00
11. Frecuencia de medición: Trimestral		
GLOSARIO Y OBSERVACIONES		
NCFS: Es el resultado del indicador. EVTE: Cantidad de animales silvestres vivos en cautiverio durante el trimestre evaluado del año. EVTAE: Cantidad de animales silvestres vivos en cautiverio durante trimestre anterior. INVENTARIO: Es el inventario mensual de animales donde se registran la cantidad de altas y bajas de animales y el numero final de especies vivas albergadas en el Zoológico.		

VALIDACIÓN DEL INDICADOR	
ELABORÓ	AUTORIZÓ
 Jose Geovany Lopez rodriguez Patronato del Bosque y Zoológico de la	 Jose Geovany Lopez rodriguez Patronato del Bosque y Zoológico de la



REPORTE DE INDICADOR 2026

Nombre: **PORCENTAJE DE CONSERVACIÓN DE LA FAUNA SILVESTRE EN EL BOSQUE Y ZOOLOGICO DE LA CIUDAD DE MEXICALI**

Atención: Municipio Ciudad Valle San Felipe

Liga al PMD: -
-
-

Programa: MANTENIMIENTO, DIFUSION, ATENCION AL PUBLICO Y CONSERVACION DE ESPECIES DEL BOSQUE Y ZOOLOGICO DE LA

Dependencia/Entidad: 53 - BOSQUEYZOOLÓGICO - 1000 Patronato del Bosque y Zoológico de la Ciudad de Mexicali, Baja California.

Interpretacion: A mayor porcentaje, mayor calidad de vida otorgada a las especies que habitan en el Bosque y Zoológico.

Objetivo del Indicador: Conocer si las acciones que se realizan mejoran la calidad de vida de las especies, lo cual se vea reflejado en la conservación de las mismas

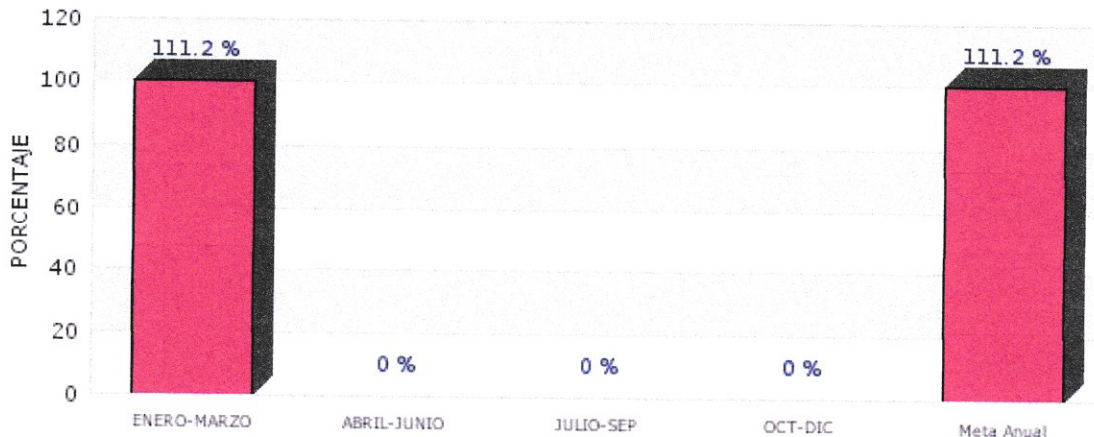
	ENERO-MARZO - Avance	ABRIL-JUNIO - Avance	JULIO-SEP - Avance	OCT-DIC - Avance	Constante
META	90	90	90	90	90.0
RESULTADO	100.1 111.2%	0.0 0.0%	0.0 0.0%	0.0 0.0%	100.1 111.2%

Meta Anual: 90

Unidad de Medida: PORCENTAJE

Frecuencia: Trimestral

Gráfica de Indicador
CONSERVACIÓN DE LA FAUNA SILVESTRE EN EL BOSQUE Y ZOOLOGICO DE LA





REPORTE DE INDICADOR 2026

Desglose de variables con valores capturados al último periodo

CLAVE	DESCRIPCIÓN	PERIODO			
		1	2	3	4
NCFS	NIVEL DE CONSERVACION DE LA FAUNA SILVESTRE	100.08	0.00	0.00	0.00
EVTE	ESPECIES VIVAS EN EL TRIMESTRE EVALUADO	1,240.00			
EVTAE	ESPECIES VIVAS EN EL TRIMESTRE ANTERIOR	1,239.00			

Fórmula:

$$NCFS = (EVTE / EVTAE) * 100$$