



Nombre: **VARIACIÓN PORCENTUAL EN EL NÚMERO DE VISITANTES DEBIDO A LA PERCEPCIÓN POSITIVA EN LOS SERVICIOS PRESTADOS**

Atención: Municipio Ciudad Valle San Felipe

Liga al PMD: 1 - Bienestar para todas las Personas
1.4 - ESTRATEGIA DE CULTURA Y RECREACION
1.4.3 - Acceso y apoyo a actividades y eventos recreativos y culturales para comunidades vulnerables

Programa: GESTIÓN ADMINISTRATIVA

Dependencia/Entidad: 53 - BOSQUEYZOOLÓGICO - 1000
Patronato del Bosque y Zoológico de la Ciudad de Mexicali, Baja California.

Interpretacion: A mayor porcentaje del indicador, mayor ingreso de usuarios al Bosque y Zoológico por la mejor calidad de servicio recibido al utilizar los espacios de recreación y esparcimiento.

Objetivo del Indicador: Conocer la variación de usuarios que utiliza las instalaciones del Bosque y Zoológico de la Ciudad en relación con años anteriores, a través del análisis del comparativo de usuarios y poder tomar mejores decisiones con la finalidad de incrementar la asistencia, contribuyendo al fomento del esparcimiento y la sana convivencia, así como una mayor difusión de la cultura ecológica y de igualdad de género.

	JULIO-SEP - Avance		OCT-DIC - Avance		Constante	
META	3		3		3.0	
RESULTADO	-0.6	-19.7%	0.0	0.0%	0.0	0.0%

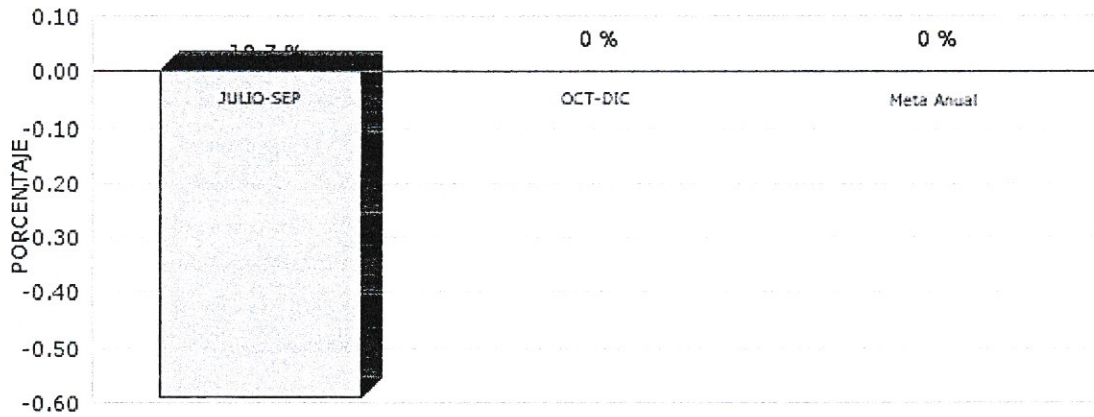
Meta Anual: 3

Unidad de Medida: PORCENTAJE

Frecuencia: Trimestral



Gráfica de Indicador
N EL NÚMERO DE VISITANTES DEBIDO A LA PERCEPCIÓN POSITIVA EN I



Desglose de variables con valores capturados al ultimo periodo

CLAVE	DESCRIPCIÓN	PERIODO			
		1	2	3	4
VPV	VARIACION PORCENTUAL DE VISITANTES		-0.59	0.00	
NUVP	NUMERO DE VISITANTES EN EL AÑO PREVIO AL EVALUADO	41,133.00			
NUVE	NUMERO DE VISITANTES EN EL AÑO EVALUADO	40,890.00			

Fórmula:

$VPV = ((NUVE - NUVP) / NUVP) * 100$



NOMBRE DEL INDICADOR:	Clave: 53 - BOSQUEYZOOLÓGICO - 1000	53-TES-P511-M10 0-C1-20252
------------------------------	--	---------------------------------------

VARIACIÓN PORCENTUAL EN EL NÚMERO DE VISITANTES DEBIDO A LA PERCEPCIÓN POSITIVA EN LOS SERVICIOS PRESTADOS

TIPO	NIVEL	DIMENSION
Gestion	Impacto	Calidad

1. Liga al PMD:

Eje Público: 1 - Bienestar para todas las Personas
 Estrategia: 1.4 - ESTRATEGIA DE CULTURA Y RECREACION
 Línea de Acción: 1.4.3 - Acceso y apoyo a actividades y eventos recreativos y culturales para comunidades vulnerables
 Línea de Acción 2: No Aplica -
 Línea de Acción 3: No Aplica -
 Línea de Acción 4: No Aplica -

2. Estructura Programática:

Ramo: 53 - Patronato del Bosque y Zoológico de la Ciudad de Mexicali, Baja California.
 Unidad Ejecutora: 101 - DIRECCION GENERAL
 Finalidad: 2 - DESARROLLO SOCIAL
 Función: 4 - RECREACION, CULTURA Y OTRAS MANIFESTACIONES SOCIALES
 SubFunción: 1 - Deporte y Recreación
 Programa: 511 - GESTIÓN ADMINISTRATIVA

3. Objetivo del Indicador: Conocer la variación de usuarios que utiliza las instalaciones del Bosque y Zoológico de la Ciudad en relación con años anteriores, a través del análisis del comparativo de usuarios y poder tomar mejores decisiones con la finalidad de incrementar la asistencia, contribuyendo al fomento del esparcimiento y la sana convivencia, así como una mayor difusión de la cultura ecológica y de igualdad de género.

4. Interpretación o Lectura: A mayor porcentaje del indicador, mayor ingreso de usuarios al Bosque y Zoológico por la mejor calidad de servicio recibido al utilizar los espacios de recreación y esparcimiento.

5. Variables:

CLAVE	DESCRIPCIÓN	UNIDAD DE MEDIDA	FUENTE DE DATOS
VPV	VARIACION PORCENTUAL DE VISITANTES	PORCENTAJE	
NUVP	NUMERO DE VISITANTES EN EL AÑO PREVIO AL EVALUADO	VISITANTES	COMPARATIVO DE INGRESOS Y USUARIOS DEL BYZ
NUVE	NUMERO DE VISITANTES EN EL AÑO EVALUADO	VISITANTES	COMPARATIVO DE INGRESOS Y USUARIOS DEL BYZ

6. Fórmula:

$$VPV = ((NUVE - NUVP) / NUVP) * 100$$

7. Unidad de medida del resultado: PORCENTAJE

8. Rango de Valor (Semaforización):

ROJO	AMARILLO	VERDE
0.00 - 0.50	0.51 - 1.50	1.51 - 3.00



9. Línea base:

PERIODO	VALOR BASE	VALOR META
JULIO-SEP	0.00	3.00



FICHA TECNICA DE INDICADOR 20252

OCT-DIC			0.00	3.00
10. Meta del indicador: >= (incremento)	Anual 20252: 3.00	Trienio 20252: 3.00		
11. Frecuencia de medición: Trimestral				
GLOSARIO Y OBSERVACIONES				
VISITANTES: Es todo persona que ingrese al Bosque y Zoológico sin importar su procedencia. COMPARATIVO DE INGRESOS: son los registros donde se anotó la cantidad de usuarios diarios que ingreso al Bosque y Zoológico durante todo el año. ByZ: Bosque y Zoológico de la Ciudad de Mexicali.				

VALIDACIÓN DEL INDICADOR	
ELABORÓ	AUTORIZÓ
 JOSÉ GEOVANY LOPEZ RODRÍGUEZ Patronato del Bosque y Zoológico de la	 JOSÉ GEOVANY LOPEZ RODRÍGUEZ Patronato del Bosque y Zoológico de la



REPORTE DE INDICADOR 20252

Nombre: **NIVEL PORCENTUAL DE CONSERVACIÓN DE LA FAUNA SILVESTRE QUE ALBERGA EL BOSQUE Y ZOOLOGICO DE LA CIUDAD DE MEXICALI**

Atención: Municipio Ciudad Valle San Felipe

Liga al PMD: 1 - Bienestar para todas las Personas
1.4 - ESTRATEGIA DE CULTURA Y RECREACION
1.4.1 - Fortalecimiento de la infraestructura artística, recreativa, cultural y educativa

Programa: MANTENIMIENTO, DIFUSION, ATENCION AL PUBLICO Y CONSERVACION DE ESPECIES DEL BOSQUE Y ZOOLOGICO DE LA

Dependencia/Entidad: 53 - BOSQUEYZOOLOGICO - 1000
Patronato del Bosque y Zoológico de la Ciudad de Mexicali, Baja California.

Interpretacion: A mayor porcentaje, mayor calidad de vida de las especies que habitan en el Bosque y Zoológico

Objetivo del Indicador: Conocer si las acciones que se realizan mejoran la calidad de vida de las especies, lo cual se vea reflejado en la conservación de las mismas.

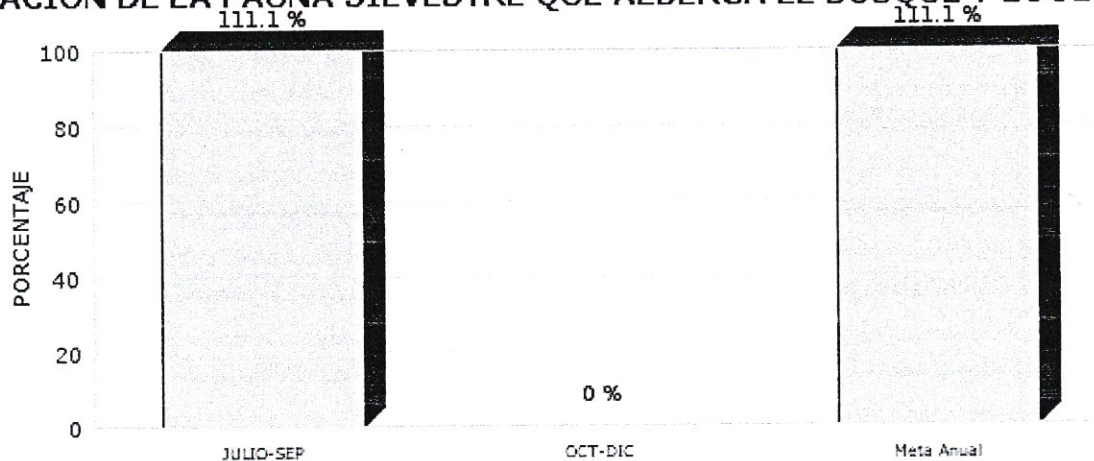
	JULIO-SEP - Avance		OCT-DIC - Avance		Constante	
META	90		90		90.0	
RESULTADO	100.0	111.1%	0.0	0.0%	100.0	111.1%

Meta Anual: 90

Unidad de Medida: PORCENTAJE

Frecuencia: Trimestral

Gráfica de Indicador
VARIACIÓN DE LA FAUNA SILVESTRE QUE ALBERGA EL BOSQUE Y ZOOLOGICO





REPORTE DE INDICADOR 20252

Desglose de variables con valores capturados al último periodo

CLAVE	DESCRIPCIÓN	PERIODO			
		1	2	3	4
NCFS	NIVEL DE CONSERVACIÓN DE LA FAUNA SILVESTRE	100.00	0.00		
EVTE	ESPECIES VIVAS EN EL TRIMESTRE EVALUADO	1,175.00			
EVTAE	ESPECIES VIVAS EN EL TRIMESTRE ANTERIOR	1,175.00			

Fórmula:

$$NCFS=(EVTE/EVTAE)*100$$



FICHA TECNICA DE INDICADOR 20252

NOMBRE DEL INDICADOR:	Clave: 53 - BOSQUEYZOOLÓGICO - 1000	53-TES-P532-M50 0-C2-20252						
NIVEL PORCENTUAL DE CONSERVACIÓN DE LA FAUNA SILVESTRE QUE ALBERGA EL BOSQUE Y ZOOLOGICO DE LA CIUDAD DE MEXICALI	<table border="1"> <tr> <th>TIPO</th> <th>NIVEL</th> <th>DIMENSION</th> </tr> <tr> <td>Gestion</td> <td>Impacto</td> <td>Calidad</td> </tr> </table>		TIPO	NIVEL	DIMENSION	Gestion	Impacto	Calidad
TIPO	NIVEL	DIMENSION						
Gestion	Impacto	Calidad						

1. Liga al PMD:

Eje Público: 1 - Bienestar para todas las Personas
 Estrategia: 1.4 - ESTRATEGIA DE CULTURA Y RECREACION
 Línea de Acción: 1.4.1 - Fortalecimiento de la infraestructura artística, recreativa, cultural y educativa
 Línea de Acción 2: No Aplica -
 Línea de Acción 3: No Aplica -
 Línea de Acción 4: No Aplica -

2. Estructura Programática:

Ramo: 53 - Patronato del Bosque y Zoológico de la Ciudad de Mexicali, Baja California.
 Unidad Ejecutora: 203 - DEPARTAMENTO DE ZOOLOGICO
 Finalidad: 2 - DESARROLLO SOCIAL
 Función: 4 - RECREACION, CULTURA Y OTRAS MANIFESTACIONES SOCIALES
 SubFunción: 1 - Deporte y Recreación
 Programa: 532 - MANTENIMIENTO, DIFUSION, ATENCION AL PUBLICO Y CONSERVACION DE ESPECIES DEL BOSQUE Y ZOOLOGICO DE LA

3. Objetivo del Indicador: Conocer si las acciones que se realizan mejoran la calidad de vida de las especies, lo cual se vea reflejado en la conservación de las mismas.

4. Interpretación o Lectura: A mayor porcentaje, mayor calidad de vida de las especies que habitan en el Bosque y Zoológico

5. Variables:

CLAVE	DESCRIPCIÓN	UNIDAD DE MEDIDA	FUENTE DE DATOS
NCFS	NIVEL DE CONSERVACIÓN DE LA FAUNA SILVESTRE	PORCENTAJE	
EVTE	ESPECIES VIVAS EN EL TRIMESTRE EVALUADO	ANIMAL	INVENTARIO DE ESPECIES DEL DEPARTAMENTO DE ZOOLOGICO
EVTAE	ESPECIES VIVAS EN EL TRIMESTRE ANTERIOR	ANIMAL	INVENTARIO DE ESPECIES DEL DEPARTAMENTO DE ZOOLOGICO

6. Fórmula:

$NCFS=(EVTE/EVTAE)*100$

7. Unidad de medida del resultado:PORCENTAJE

8. Rango de Valor (Semaforización):

ROJO	AMARILLO	VERDE
0.00 - 59.99	60.00 - 79.99	80.00 - 100.00

9. Línea base:

PERIODO	VALOR BASE	VALOR META
JULIO-SEP	0.00	90.00
OCT-DIC	0.00	90.00

Handwritten mark



FICHA TECNICA DE INDICADOR 20252

10. Meta del indicador: >= (incremento)	Anual 20252: 90.00	Trienio 20252: 90.00
11. Frecuencia de medición: Trimestral		
GLOSARIO Y OBSERVACIONES		
NCFS NIVEL DE CONSERVACION DE LA FAUNA SILVESTRE, EVTE ESPECIES VIVAS EN EL TRIMESTRE EVALUADO, EVTAE ESPECIES VIVAS EN EL TRIMESTRE ANTERIOR		

VALIDACIÓN DEL INDICADOR	
ELABORÓ	AUTORIZÓ
 José Geovany López Rodríguez Patronato del Bosque y Zoológico de la	 José Geovany López Rodríguez Patronato del Bosque y Zoológico de la



REPORTE DE INDICADOR 20252

Nombre: NIVEL PORCENTUAL DE PERCEPCIÓN POSITIVA DE USUARIOS RELATIVO A LA CULTURA ECOLÓGICA Y EQUIDAD DE GÉNERO

Atención: Municipio Ciudad Valle San Felipe

Liga al PMD: 1 - Bienestar para todas las Personas
1.4 - ESTRATEGIA DE CULTURA Y RECREACION
1.4.3 - Acceso y apoyo a actividades y eventos recreativos y culturales para comunidades vulnerables

Programa: GESTIÓN ADMINISTRATIVA

Dependencia/Entidad: 53 - BOSQUEYZOOLÓGICO - 1000
Patronato del Bosque y Zoológico de la Ciudad de Mexicali, Baja California.


Interpretacion: A mayor resultado del indicador, mayor será el alcance en los usuarios respecto a la difusión de la cultura ecológica y la igualdad de genero por parte del Bosque y Zoológico de la ciudad de Mexicali.

Objetivo del Indicador: Conocer a través de nuestras publicaciones y eventos relacionados al tema de la equidad de género y/o ecológica; el alcance de la difusión que realiza la entidad sobre la cultura ecológica y equidad de género.

	JULIO-SEP - Avance		OCT-DIC - Avance		Constante	
META	6		6		6.0	
RESULTADO	42.9	715.7%	0.0	0.0%	42.9	715.0%

Meta Anual: 6 **Unidad de Medida:** PORCENTAJE **Frecuencia:** Trimestral

Gráfica de Indicador
RCEPCIÓN POSITIVA DE USUARIOS RELATIVO A LA CULTURA ECOLÓGI



Handwritten signature



REPORTE DE INDICADOR 20252

Desglose de variables con valores capturados al último periodo

CLAVE	DESCRIPCIÓN	PERIODO			
		1	2	3	4
PPP	PORCENTAJE DE PERCEPCION POSITIVA	42.94	0.00		
ARYVE	ALCANCE EN REDES Y ASISTENTES A EVENTOS	17,559.00			
AT	AFLUENCIA TRIMESTRAL	40,890.00			

Fórmula:

$$PPP = (ARYVE / AT) * 100$$



FICHA TECNICA DE INDICADOR 20252

NOMBRE DEL INDICADOR:	Clave: 53 - BOSQUEYZOOLÓGICO - 1000	53-TES-P511-M10 0-C3-20252
NIVEL PORCENTUAL DE PERCEPCIÓN POSITIVA DE USUARIOS RELATIVO A LA CULTURA ECOLÓGICA Y EQUIDAD DE GÉNERO	TIPO Gestion	NIVEL Impacto
	DIMENSION Calidad	

1. Liga al PMD:
 Eje Público: 1 - Bienestar para todas las Personas
 Estrategia: 1.4 - ESTRATEGIA DE CULTURA Y RECREACION
 Línea de Acción: 1.4.3 - Acceso y apoyo a actividades y eventos recreativos y culturales para comunidades vulnerables
 Línea de Acción 2: No Aplica -
 Línea de Acción 3: No Aplica -
 Línea de Acción 4: No Aplica -

2. Estructura Programática:
 Ramo: 53 - Patronato del Bosque y Zoológico de la Ciudad de Mexicali, Baja California.
 Unidad Ejecutora: 101 - DIRECCION GENERAL
 Finalidad: 2 - DESARROLLO SOCIAL
 Función: 4 - RECREACION, CULTURA Y OTRAS MANIFESTACIONES SOCIALES
 SubFunción: 1 - Deporte y Recreación
 Programa: 511 - GESTIÓN ADMINISTRATIVA

3. Objetivo del Indicador: Conocer a través de nuestras publicaciones y eventos relacionados al tema de la equidad de género y/o ecología; el alcance de la difusión que realiza la entidad sobre la cultura ecológica y equidad de género.

4. Interpretación o Lectura: A mayor resultado del indicador, mayor será el alcance en los usuarios respecto a la difusión de la cultura ecológica y la igualdad de genero por parte del Bosque y Zoológico de la ciudad de Mexicali.

5. Variables:

CLAVE	DESCRIPCIÓN	UNIDAD DE MEDIDA	FUENTE DE DATOS
PPP	PORCENTAJE DE PERCEPCION POSITIVA	PORCENTAJE	
ARYVE	ALCANCE EN REDES Y ASISTENTES A EVENTOS	PERSONAS	INFORME DE RESULTADOS DE LAS PUBLICACIONES Y EVENTOS REALIZADOS
AT	AFLUENCIA TRIMESTRAL	PERSONAS	COMPARATIVO DE INGRESOS Y USUARIOS DEL ByZ.

6. Fórmula: $PPP = (ARYVE / AT) * 100$

7. Unidad de medida del resultado: PORCENTAJE

8. Rango de Valor (Semaforización):

ROJO	AMARILLO	VERDE
0.00 - 3.00	3.01 - 5.00	5.01 - 6.00

9. Línea base:



PERIODO	VALOR BASE	VALOR META
JULIO-SEP	6.00	6.00

Handwritten signature



FICHA TECNICA DE INDICADOR 20252

OCT-DIC			6.00	6.00
10. Meta del indicador: >= (incremento)	Anual 20252: 6.00	Trienio 20252: 6.00		
11. Frecuencia de medición: Trimestral				
GLOSARIO Y OBSERVACIONES				
PORCENTAJE DE PERCEPCION POSITIVA: Porcentaje del alcance de usuarios sobre la difusión de los temas de ecología y equidad de genero. ARYVE: Número de usuarios alcance en redes sobre publicaciones de temas sobre la cultura ecológica y de equidad de género y asistentes a eventos realizados sobre los dichos temas. AFLUENCIA TRIMESTRAL: Cantidad de personas que visitaron el Bosque y Zoológico de la Ciudad de Mexicali durante el periodo evaluado.				

VALIDACIÓN DEL INDICADOR	
ELABORÓ	AUTORIZÓ
 José Geovany López Rodríguez Patronato del Bosque y Zoológico de la	 José Geovany López Rodríguez Patronato del Bosque y Zoológico de la