



Nombre: **INCREMENTO PORCENTUAL EN EL NUMERO DE VISITANTES DEBIDO A UNA PERCEPCION POSITIVA EN LOS SERVICIOS PRESTADOS**

Atención: Municipio Ciudad Valle San Felipe

Liga al PMD: 2 - BIENESTAR PARA TODOS
2.6 - CULTURA, DEPORTE Y RECREACION
2.6.1 - Fortalecimiento de la infraestructura deportiva, artistic, recreativa y cultural

Programa: GESTIÓN ADMINISTRATIVA

Dependencia/Entidad: 53 - BOSQUEYZOOLÓGICO - 1000
Patronato del Bosque y Zoológico de la Ciudad de Mexicali, Baja California.

Interpretacion: A mayor porcentaje del indicador, mayor ingreso de usuarios al Bosque y Zoológico por la mejor calidad de servicio recibido al utilizar los espacios de recreacion y esparcimiento.

Objetivo del Indicador: Conocer la variacion de usuarios que utiliza las instalaciones del Bosque y Zoológico de la Ciudad en relacion con años anteriores, a traves del analisis del comparativo de usuarios, y poder tomar mejores decisiones con la finalidad de incrementar la asistencia, contribuyendo al fomento del esparcimiento y la sana convivencia, así como una mayor difusion de la cultura ecologica y de igualdad de genero

	ENERO-MARZO - Avance	ABRIL-JUNIO - Avance	JULIO-SEP - Avance	OCT-DIC - Avance	Constante
META	3	3	3	3	3.0
RESULTADO	-3.8 -127.1%	0.0 0.0%	0.0 0.0%	0.0 0.0%	0.0 0.0%


Meta Anual: 3

Unidad de Medida: PORCENTAJE

Frecuencia: Trimestral



Gráfica de Indicador EL NUMERO DE VISITANTES DEBIDO A UNA PERCEPCION POSITIVA EN



Desglose de variables con valores capturados al ultimo periodo

CLAVE	DESCRIPCIÓN	PERIODO				
		1	2	3	4	
VPV	VARIACION PORCENTUAL DE VISITANTES		-3.81	0.00	0.00	0.00
NUVP	NUMERO DE VISITANTES EN EL AÑO PREVIO AL EVALUADO		164,354.00			
NUVE	NUMERO DE VISITANTES EN EL AÑO EVALUADO		158,087.00			

Fórmula:

$$VPV = ((NUVE - NUVP) / NUVP) * 100$$



NOMBRE DEL INDICADOR:	Clave: 53 - BOSQUEYZOOLÓGICO - 1000	53-PMD- P532-PRO-2025																
INCREMENTO PORCENTUAL EN EL NUMERO DE VISITANTES DEBIDO A UNA PERCEPCION POSITIVA EN LOS SERVICIOS PRESTADOS	<table border="1" style="width: 100%; border-collapse: collapse;"> <tr> <td style="width: 33%; text-align: center;">TIPO</td> <td style="width: 33%; text-align: center;">NIVEL</td> <td style="width: 34%; text-align: center;">DIMENSION</td> </tr> <tr> <td style="text-align: center;">Estrategico</td> <td style="text-align: center;">Resultado</td> <td style="text-align: center;">Eficacia y Eficiencia</td> </tr> </table>		TIPO	NIVEL	DIMENSION	Estrategico	Resultado	Eficacia y Eficiencia										
	TIPO	NIVEL	DIMENSION															
Estrategico	Resultado	Eficacia y Eficiencia																
<p>1. Liga al PMD: Eje Público: 2 - BIENESTAR PARA TODOS Estrategia: 2.6 - CULTURA, DEPORTE Y RECREACION Línea de Acción: 2.6.1 - Fortalecimiento de la infraestructura deportiva, artistic, recreativa y cultural Línea de Acción 2: 2.6.2 - Promocion del patrimonio cultural e historico Línea de Acción 3: 2.6.5 - Impulso de estilos de vida saludables Línea de Acción 4: 2.6.7 - Difusion de eventos deportivos</p>																		
<p>2. Estructura Programática: Ramo: 53 - Patronato del Bosque y Zoológico de la Ciudad de Mexicali, Baja California. Unidad Ejecutora: 101 - DIRECCION GENERAL Finalidad: 2 - DESARROLLO SOCIAL Función: 4 - RECREACION, CULTURA Y OTRAS MANIFESTACIONES SOCIALES SubFunción: 1 - Deporte y Recreación Programa: 511 - GESTIÓN ADMINISTRATIVA</p>																		
<p>3. Objetivo del Indicador: Conocer la variacion de usuarios que utiliza las instalaciones del Bosque y Zoologico de la Ciudad en relacion con años anteriores, a traves del analisis del comparativo de usuarios, y poder tomar mejores decisiones con la finalidad de incrementar la asistencia, contribuyendo al fomento del esparcimiento y la sana convivencia, así como una mayor difusion de la cultura ecologica y de igualdad de genero</p>																		
<p>4. Interpretación o Lectura: A mayor porcentaje del indicador, mayor ingreso de usuarios al Bosque y Zoologico por la mejor calidad de servicio recibido al utilizar los espacios de recreacion y esparcimiento.</p>																		
<p>5. Variables:</p> <table border="1" style="width: 100%; border-collapse: collapse;"> <thead> <tr> <th style="width: 10%;">CLAVE</th> <th style="width: 40%;">DESCRIPCIÓN</th> <th style="width: 20%;">UNIDAD DE MEDIDA</th> <th style="width: 30%;">FUENTE DE DATOS</th> </tr> </thead> <tbody> <tr> <td>VPV</td> <td>VARIACION PORCENTUAL DE VISITANTES</td> <td>PORCENTAJE</td> <td>COMPARATIVO DE INGRESOS Y USUARIOS DEL ByZ</td> </tr> <tr> <td>NUVP</td> <td>NUMERO DE VISITANTES EN EL AÑO PREVIO AL EVALUADO</td> <td>VISITANTES</td> <td>COMPARATIVO DE INGRESOS Y USUARIOS DEL ByZ</td> </tr> <tr> <td>NUVE</td> <td>NUMERO DE VISITANTES EN EL AÑO EVALUADO</td> <td>VISITANTES</td> <td>COMPARATIVO DE INGRESOS Y USUARIOS DEL ByZ</td> </tr> </tbody> </table>			CLAVE	DESCRIPCIÓN	UNIDAD DE MEDIDA	FUENTE DE DATOS	VPV	VARIACION PORCENTUAL DE VISITANTES	PORCENTAJE	COMPARATIVO DE INGRESOS Y USUARIOS DEL ByZ	NUVP	NUMERO DE VISITANTES EN EL AÑO PREVIO AL EVALUADO	VISITANTES	COMPARATIVO DE INGRESOS Y USUARIOS DEL ByZ	NUVE	NUMERO DE VISITANTES EN EL AÑO EVALUADO	VISITANTES	COMPARATIVO DE INGRESOS Y USUARIOS DEL ByZ
CLAVE	DESCRIPCIÓN	UNIDAD DE MEDIDA	FUENTE DE DATOS															
VPV	VARIACION PORCENTUAL DE VISITANTES	PORCENTAJE	COMPARATIVO DE INGRESOS Y USUARIOS DEL ByZ															
NUVP	NUMERO DE VISITANTES EN EL AÑO PREVIO AL EVALUADO	VISITANTES	COMPARATIVO DE INGRESOS Y USUARIOS DEL ByZ															
NUVE	NUMERO DE VISITANTES EN EL AÑO EVALUADO	VISITANTES	COMPARATIVO DE INGRESOS Y USUARIOS DEL ByZ															
6. Fórmula:	$VPV = ((NUVE - NUVP) / NUVP) * 100$																	
7. Unidad de medida del resultado: PORCENTAJE																		
8. Rango de Valor (Semaforización):																		
<table border="1" style="width: 100%; border-collapse: collapse;"> <tr> <td style="width: 33%; text-align: center;">ROJO</td> <td style="width: 33%; text-align: center;">AMARILLO</td> <td style="width: 34%; text-align: center;">VERDE</td> </tr> <tr> <td style="text-align: center;">0.00 - 0.50</td> <td style="text-align: center;">0.50 - 1.50</td> <td style="text-align: center;">1.50 - 150.00</td> </tr> </table>			ROJO	AMARILLO	VERDE	0.00 - 0.50	0.50 - 1.50	1.50 - 150.00										
ROJO	AMARILLO	VERDE																
0.00 - 0.50	0.50 - 1.50	1.50 - 150.00																
9. Línea base:																		
<table border="1" style="width: 100%; border-collapse: collapse;"> <tr> <td style="width: 33%; text-align: center;">PERIODO</td> <td style="width: 33%; text-align: center;">VALOR BASE</td> <td style="width: 34%; text-align: center;">VALOR META</td> </tr> </table>			PERIODO	VALOR BASE	VALOR META													
PERIODO	VALOR BASE	VALOR META																

M



ENERO-MARZO	0.00	3.00
ABRIL-JUNIO	0.00	3.00
JULIO-SEP	0.00	3.00
OCT-DIC	0.00	3.00



10. Meta del indicador: >= (incremento)	Anual 2025: 3.00	Trienio 2025: 3.00
---	----------------------------	------------------------------

11. Frecuencia de medición: Trimestral

GLOSARIO Y OBSERVACIONES

VISITANTES: Es toda persona que ingrese al Bosque y Zoológico sin importar su procedencia.
COMPARATIVO DE INGRESOS: son los registros donde se anoto la cantidad de usuarios diarios que ingreso al Bosque y Zoológico durante todo el año. ByZ: Bosque y Zoológico de la Ciudad de Mexicali.

VALIDACIÓN DEL INDICADOR

ELABORÓ	AUTORIZÓ
 Jose Geovany Lopez Rodriguez Patronato del Bosque y Zoológico de la	 Jose Geovany Lopez Rodriguez Patronato del Bosque y Zoológico de la



Nombre: **NIVEL PORCENTUAL DE PERCEPCION POSITIVA DE USUARIOS RELATIVO A LA CULTURA ECOLOGICA Y EQUIDAD DE GENERO**
Atención: Municipio Ciudad Valle San Felipe

Liga al PMD: 2 - BIENESTAR PARA TODOS
2.3 - EQUIDAD DE GENERO
2.3.1 - Sensibilizacion en materia de genero y diversidad

Programa: **GESTIÓN ADMINISTRATIVA**

Dependencia/Entidad: 53 - BOSQUEYZOOLÓGICO - 1000
Patronato del Bosque y Zoológico de la Ciudad de Mexicali, Baja California.

Interpretacion: A mayor resultado del indicador, mayor sera el alcance en los usuarios respecto a la difusion de la cultura ecologica y la igualdad de genero por parte del Bosque y Zoologico de la ciudad de Mexicali.

Objetivo del Indicador: Conocer a traves de nuestras publicaciones y eventos relacionados al tema de la equidad de genero y/o ecologia; el alcance de la difusion que realiza la entidad sobre la cultura ecologica y equidad de genero

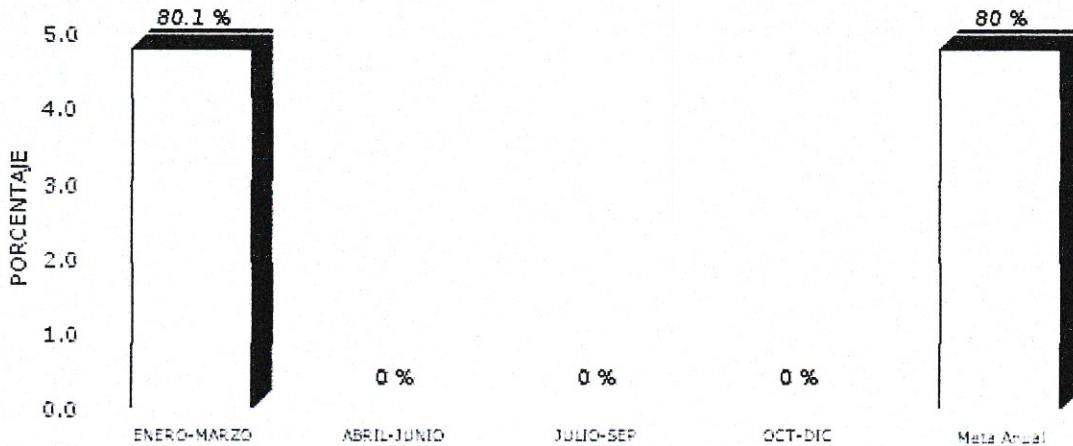
	ENERO-MARZO - Avance	ABRIL-JUNIO - Avance	JULIO-SEP - Avance	OCT-DIC - Avance	Constante
META	6	6	6	6	6.0
RESULTADO	4.8 80.1%	0.0 0.0%	0.0 0.0%	0.0 0.0%	4.8 80.0%

Meta Anual: 6

Unidad de Medida: PORCENTAJE

Frecuencia: Trimestral

Gráfica de Indicador
RCEPCION POSITIVA DE USUARIOS RELATIVO A LA CULTURA ECOLOGI





Desglose de variables con valores capturados al último periodo

CLAVE	DESCRIPCIÓN	PERIODO			
		1	2	3	4
PPP	PORCENTAJE DE PERCEPCION POSITIVA				
ARYE	ALCANCE EN REDES Y ASISTENTES A EVENTOS		7,583.00		
AT	AFILIENCIA TRIMESTRAL		158,037.00		

Fórmula:

$$PPP = (ARYE/AT) * 100$$

Handwritten mark



NOMBRE DEL INDICADOR:		Clave: 53 - BOSQUEYZOOLOGICO - 1000		53-PMD																
NIVEL DE PERCEPCION POSITIVA DE USUARIOS RELATIVO A LA CULTURA ECOLOGICA Y EQUIDAD DE GENERO	PORCENTUAL	<table border="1"> <tr> <td>TIPO</td> <td>NIVEL</td> <td>DIMENSION</td> </tr> <tr> <td>Estrategico</td> <td>Resultado</td> <td>Eficacia y Eficiencia</td> </tr> </table>			TIPO	NIVEL	DIMENSION	Estrategico	Resultado	Eficacia y Eficiencia										
		TIPO	NIVEL	DIMENSION																
Estrategico	Resultado	Eficacia y Eficiencia																		
<p>1. Liga al PMD: Eje Público: 2 - BIENESTAR PARA TODOS Estrategia: 2.3 - EQUIDAD DE GENERO Línea de Acción: 2.3.1 - Sensibilización en materia de genero y diversidad Línea de Acción 2: No Aplica - Línea de Acción 3: No Aplica - Línea de Acción 4: No Aplica -</p>																				
<p>2. Estructura Programática: Ramo: 53 - Patronato del Bosque y Zoológico de la Ciudad de Mexicali, Baja California. Unidad Ejecutora: 101 - DIRECCION GENERAL Finalidad: 2 - DESARROLLO SOCIAL Función: 4 - RECREACION, CULTURA Y OTRAS MANIFESTACIONES SOCIALES SubFunción: 1 - Deporte y Recreación Programa: 511 - GESTIÓN ADMINISTRATIVA</p>																				
<p>3. Objetivo del Indicador: Conocer a través de nuestras publicaciones y eventos relacionados al tema de la equidad de genero y/o ecología; el alcance de la difusión que realiza la entidad sobre la cultura ecologica y equidad de genero</p>																				
<p>4. Interpretación o Lectura: A mayor resultado del indicador, mayor sera el alcance en los usuarios respecto a la difusión de la cultura ecologica y la igualdad de genero por parte del Bosque y Zoológico de la ciudad de Mexicali.</p>																				
<p>5. Variables:</p> <table border="1"> <thead> <tr> <th>CLAVE</th> <th>DESCRIPCIÓN</th> <th>UNIDAD DE MEDIDA</th> <th>FUENTE DE DATOS</th> </tr> </thead> <tbody> <tr> <td>PPP</td> <td>PORCENTAJE DE PERCEPCION POSITIVA</td> <td>PORCENTAJE</td> <td>INFORME DE RESULTADOS DE LAS PUBLICACIONES Y EVENTOS REALIZADOS</td> </tr> <tr> <td>ARYVE</td> <td>ALCANCE EN REDES Y ASISTENTES A EVENTOS</td> <td>PERSONAS</td> <td>INFORME DE RESULTADOS DE LAS PUBLICACIONES Y EVENTOS REALIZADOS</td> </tr> <tr> <td>AT</td> <td>AFLUENCIA TRIMESTRAL</td> <td>PERSONAS</td> <td>INFORME DE RESULTADOS DE LAS PUBLICACIONES Y EVENTOS REALIZADOS</td> </tr> </tbody> </table>					CLAVE	DESCRIPCIÓN	UNIDAD DE MEDIDA	FUENTE DE DATOS	PPP	PORCENTAJE DE PERCEPCION POSITIVA	PORCENTAJE	INFORME DE RESULTADOS DE LAS PUBLICACIONES Y EVENTOS REALIZADOS	ARYVE	ALCANCE EN REDES Y ASISTENTES A EVENTOS	PERSONAS	INFORME DE RESULTADOS DE LAS PUBLICACIONES Y EVENTOS REALIZADOS	AT	AFLUENCIA TRIMESTRAL	PERSONAS	INFORME DE RESULTADOS DE LAS PUBLICACIONES Y EVENTOS REALIZADOS
CLAVE	DESCRIPCIÓN	UNIDAD DE MEDIDA	FUENTE DE DATOS																	
PPP	PORCENTAJE DE PERCEPCION POSITIVA	PORCENTAJE	INFORME DE RESULTADOS DE LAS PUBLICACIONES Y EVENTOS REALIZADOS																	
ARYVE	ALCANCE EN REDES Y ASISTENTES A EVENTOS	PERSONAS	INFORME DE RESULTADOS DE LAS PUBLICACIONES Y EVENTOS REALIZADOS																	
AT	AFLUENCIA TRIMESTRAL	PERSONAS	INFORME DE RESULTADOS DE LAS PUBLICACIONES Y EVENTOS REALIZADOS																	
6. Fórmula:		PPP = (ARYVE/AT) *100																		
7. Unidad de medida del resultado:PORCENTAJE																				
8. Rango de Valor (SemafORIZACIÓN):																				
<table border="1"> <tr> <td style="background-color: #cccccc;">ROJO</td> <td style="background-color: #ffffcc;">AMARILLO</td> <td style="background-color: #ccffcc;">VERDE</td> </tr> <tr> <td>0.00 - 3.00</td> <td>3.01 - 6.00</td> <td>6.01 - 10.00</td> </tr> </table>					ROJO	AMARILLO	VERDE	0.00 - 3.00	3.01 - 6.00	6.01 - 10.00										
ROJO	AMARILLO	VERDE																		
0.00 - 3.00	3.01 - 6.00	6.01 - 10.00																		
9. Línea base:																				
<table border="1"> <tr> <td>PERIODO</td> <td>VALOR BASE</td> <td>VALOR META</td> </tr> </table>					PERIODO	VALOR BASE	VALOR META													
PERIODO	VALOR BASE	VALOR META																		

Handwritten mark



ENERO-MARZO	6.00	6.00
ABRIL-JUNIO	6.00	6.00
JULIO-SEP	6.00	6.00
OCT-DIC	6.00	6.00



10. Meta del indicador: >= (incremento)	Anual 2025: 6.00	Trienio 2025: 6.00
---	----------------------------	------------------------------

11. Frecuencia de medición: Trimestral

GLOSARIO Y OBSERVACIONES

PORCENTAJE DE PERCEPCION POSITIVA: Porcentaje del alcance de usuarios sobre la difusion de los temas de ecologia y equidad de genero. **ARYVE:** Numero de usuarios alcance en redes sobre publicaciones de temas sobre la cultura ecologica y de equidad de genero y asistentes a eventos realizados sobre los dichos temas. **AFLUENCIA TRIMESTRAL:** Cantidad de personas que visitaron el Bosque y Zoológico de la Ciudad de Mexicali durante el periodo evaluado.

VALIDACIÓN DEL INDICADOR

ELABORÓ	AUTORIZÓ
 JOSE GEOVANY LOPEZ RODRIGUEZ Patronato del Bosque y Zoológico de la	 JOSE GEOVANY LOPEZ RODRIGUEZ Patronato del Bosque y Zoológico de la



Nombre: NIVEL PORCENTUAL DE CONSERVACION DE LA FAUNA SILVESTRE QUE ALBERGA EL BOSQUE Y ZOOLOGICO DE LA CIUDAD DE MEXICALI, B.C.

Atención: Municipio Ciudad Valle San Felipe

Liga al PMD: 3 - MEXICALI CRECE
3.8 - MEDIO AMBIENTE
3.8.6 - Impulso al cuidado y bienestar de los animales

Programa: ATENCION AL PUBLICO, MANTENIMIENTO Y CONSERVACION DE ESPECIES

Dependencia/Entidad: 53 - BOSQUEYZOOLÓGICO - 1000
Patronato del Bosque y Zoológico de la Ciudad de Mexicali, Baja California.

Interpretacion: A mayor porcentaje, mayor calidad de vida de las especies que habitan en el Bosque y Zoológico.

Objetivo del Indicador: Conocer si las acciones que se realizan mejoraran la calidad de vida de las especies, lo cual se vea reflejado en la conservación de las mismas.


	ENERO-MARZO - Avance		ABRIL-JUNIO - Avance		JULIO-SEP - Avance		OCT-DIC - Avance		Constante	
META	90		90		90		90		90.0	
RESULTADO	100.0	111.1%	0.0	0.0%	0.0	0.0%	0.0	0.0%	100.0	111.1%

Meta Anual: 90

Unidad de Medida: PORCENTAJE

Frecuencia: Trimestral

Gráfica de Indicador
CONSERVACION DE LA FAUNA SILVESTRE QUE ALBERGA EL BOSQUE Y ZOOLOGICO



Handwritten signature



Desglose de variables con valores capturados al último periodo

CLAVE	DESCRIPCIÓN	PERIODO			
		1	2	3	4
EVTE	ESPECIES VIVAS EN EL TRIMESTRE EVALUADO	1,185.00			
EVTAE	ESPECIES VIVAS EN EL TRIMESTRE ANTERIOR	1,185.00			
NCFS	NIVEL DE CONSERVACIÓN DE LA FAUNA SILVESTRE	100.00	0.00	0.00	0.00

Fórmula:

$$NCFS=(EVTE/EVTAE)*100$$





NOMBRE DEL INDICADOR:		Clave: 53 - BOSQUEYZOOLÓGICO - 1000		53-PMD	
NIVEL PORCENTUAL DE CONSERVACION DE LA FAUNA SILVESTRE QUE ALBERGA EL BOSQUE Y ZOOLOGICO DE LA CIUDAD DE MEXICALI, B.C.	TIPO	NIVEL	DIMENSION		
	Estrategico	Resultado	Eficacia y Eficiencia		
1. Liga al PMD:					
Eje Público: 3 - MEXICALI CRECE					
Estrategia: 3.8 - MEDIO AMBIENTE					
Línea de Acción: 3.8.6 - Impulso al cuidado y bienestar de los animales					
Línea de Acción 2: No Aplica -					
Línea de Acción 3: No Aplica -					
Línea de Acción 4: No Aplica -					
2. Estructura Programática:					
Ramo: 53 - Patronato del Bosque y Zoológico de la Ciudad de Mexicali, Baja California.					
Unidad Ejecutora: 203 - DEPARTAMENTO DE ZOOLOGICO					
Finalidad: 2 - DESARROLLO SOCIAL					
Función: 4 - RECREACION, CULTURA Y OTRAS MANIFESTACIONES SOCIALES					
SubFunción: 1 - Deporte y Recreación					
Programa: 532 - ATENCION AL PUBLICO, MANTENIMIENTO Y CONSERVACION DE ESPECIES					
3. Objetivo del Indicador: Conocer si las acciones que se realizan mejoraran la calidad de vida de las especies, lo cual se vea reflejado en la conservación de las mismas.					
4. Interpretación o Lectura: A mayor porcentaje, mayor calidad de vida de las especies que habitan en el Bosque y Zoológico.					
5. Variables:					
CLAVE	DESCRIPCIÓN	UNIDAD DE MEDIDA	FUENTE DE DATOS		
EVTE	ESPECIES VIVAS EN EL TRIMESTRE EVALUADO	animal	INVENTARIO DE ESPECIES DEL DEPARTAMENTO DE ZOOLOGICO		
EVTAE	ESPECIES VIVAS EN EL TRIMESTRE ANTERIOR	animal	INVENTARIO DE ESPECIES DEL DEPARTAMENTO DE ZOOLOGICO		
NCFS	NIVEL DE CONSERVACIÓN DE LA FAUNA SILVESTRE	PORCENTAJE	INVENTARIO DE ESPECIES DEL DEPARTAMENTO DE ZOOLOGICO		
6. Fórmula:		$NCFS=(EVTE/EVTAE)*100$			
7. Unidad de medida del resultado: PORCENTAJE					
8. Rango de Valor (Semaforización):					
ROJO		AMARILLO		VERDE	
0.00 - 70.00		70.01 - 90.00		90.01 - 100.00	
9. Línea base:					
PERIODO		VALOR BASE	VALOR META		
ENERO-MARZO		0.00	90.00		
ABRIL-JUNIO		0.00	90.00		
JULIO-SEP		0.00	90.00		
OCT-DIC		0.00	90.00		

Handwritten signature



10. Meta del indicador: >= (incremento)	Anual 2025: 90.00	Trienio 2025: 90.00
11. Frecuencia de medición: Trimestral		
GLOSARIO Y OBSERVACIONES		
NCFS NIVEL DE CONSERVACION DE LA FAUNA SILVESTRE, EVTE ESPECIES VIVAS EN EL TRIMESTRE EVALUADO, EVTAE ESPECIES VIVAS EN EL TRIMESTRE ANTERIOR		

VALIDACIÓN DEL INDICADOR	
ELABORÓ	AUTORIZO
 JOSE GEOVANY LOPEZ RODRIGUEZ Patronato del Bosque y Zoológico de la	 JOSE GEOVANY LOPEZ RODRIGUEZ Patronato del Bosque y Zoológico de la