



AYUNTAMIENTO DE MEXICALI  
TESORERIA MUNICIPAL

IDENTIFICACIÓN DE PROGRAMAS PARA EL EJERCICIO FISCAL 2021

RAMO: 09 - DIRECCION DEL HEROICO CUERPO DE BOMBEROS

PROGRAMA: 000 - ADMINISTRATIVO

ELEMENTO

RESUMEN NARRATIVO

FIN CONTRIBUIR A QUE LOS CIUDADANOS CUENTEN CON UNA ADMINISTRACIÓN MUNICIPAL EFICAZ Y EFICIENTE QUE BRINDE LOS SERVICIOS CON CALIDAD Y CALIDEZ, A TRAVÉS DE POLÍTICAS PÚBLICAS ORIENTADA PARA RESULTADOS

CAPÍTULO	DESCRIPCIÓN CAPÍTULO	PRESUPUESTO DE EGRESOS		
		ANUAL	MODIFICADO	DEVENGADO AL TRIMESTRE
10000	SERVICIOS PERSONALES	\$ 5,595,536.18	\$ 5,835,964.03	\$ 5,818,055.32
20000	MATERIALES Y SUMINISTROS	\$ 777,303.09	\$ 777,303.09	\$ 761,446.93
30000	SERVICIOS GENERALES	\$ 60,998.00	\$ 60,998.00	\$ 52,243.91

RUBEN DARIO OSUNA BELTRAN  
RESPONSABLE DEL RAMO

EDSON ALONSO LOPEZ VILCHIS  
RESPONSABLE DEL PROGRAMA



CONCENTRADO DE INDICADORES ESTRATÉGICOS DEL PROGRAMA 2021

RAMO:

PROGRAMA:

null

INDICADOR

META 2021

UNIDAD DE MEDIDA

PERIODICIDAD

QUÉ MIDE

RESULTADO



AYUNTAMIENTO DE MEXICALI  
 TESORERIA MUNICIPAL  
 AVANCE DEL CUARTO TRIMESTRE

RAMO: 09 DIRECCION DEL HEROICO CUERPO DE BOMBEROS  
 PROGRAMA: 000 ADMINISTRATIVO

UNIDAD RESPONSABLE: 002 COORDINACION ADMINISTRATIVA

ACTIVIDAD

253 APOYAR EN LA ADMINISTRACION DE LOS RECURSOS HUMANOS, MATERIALES Y FINANCIEROS

META	UNIDAD DE MEDIDA	CALENDARIZACION		METAS ESPERADAS POR TRIMESTRE							
		PROG.	REAL	1		2		3		4	
DAR SEGUIMIENTO A LOS CONTROLES ADMINISTRATIVOS ESTABLECIDOS PARA OPTIMIZAR EL USO DE LOS RECURSOS DE LA DEPENDENCIA CONTRIBUYENDO A LA MEJORA DE LAS FINANZAS PUBLICAS.	EFICIENCIA PROGRAMATICA PRESUPUESTAL	90	89	90	69	90	73	90	77	90	89

4.5.3 Mejora de las condiciones de financiamiento

*Handwritten signature*



AYUNTAMIENTO DE MEXICALI  
 TESORERIA MUNICIPAL  
 IDENTIFICACIÓN DE PROGRAMAS PARA EL EJERCICIO FISCAL 2021

RAMO: 09 - DIRECCION DEL HEROICO CUERPO DE BOMBEROS

PROGRAMA: 001 - GESTION Y CONDUCCION DE LAS POLITICAS INSTITUCIONALES

ELEMENTO

RESUMEN NARRATIVO

FIN CONTRIBUIR A QUE LOS CIUDADANOS CUENTEN CON UNA ADMINISTRACIÓN MUNICIPAL EFICAZ Y EFICIENTE QUE BRINDE LOS SERVICIOS CON CALIDAD Y CALIDEZ, A TRAVÉS DE POLÍTICAS PÚBLICAS ORIENTADA PARA RESULTADOS

CAPÍTULO	DESCRIPCIÓN CAPÍTULO	PRESUPUESTO DE EGRESOS		
		AUTORIZADO INICIAL	MODIFICADO	DEVENGADO AL TRIMESTRE
10000	SERVICIOS PERSONALES	\$ 49,287,890.19	\$ 49,773,280.66	\$ 49,660,017.04
20000	MATERIALES Y SUMINISTROS	\$ 4,000.00	\$ 4,000.00	\$ 2,599.20

RUBEN DARIO OSUNA BELTRAN  
 RESPONSABLE DEL RAMO

RUBEN DARIO OSUNA BELTRAN  
 RESPONSABLE DEL PROGRAMA

N



CONCENTRADO DE INDICADORES ESTRATÉGICOS DEL PROGRAMA 2021

RAMO:

PROGRAMA:

null

INDICADOR

META 2021

UNIDAD DE MEDIDA

PERIODICIDAD

QUÉ MIDE

RESULTADO



AYUNTAMIENTO DE MEXICALI

TESORERIA MUNICIPAL

AVANCE DEL CUARTO TRIMESTRE

RAMO: 09 DIRECCION DEL HEROICO CUERPO DE BOMBEROS

PROGRAMA: 001 GESTION Y CONDUCCION DE LAS POLITICAS INSTITUCIONALES

UNIDAD RESPONSABLE: 001 OFICINA DEL TITULAR

ACTIVIDAD

254 PROGRAMAR, ORGANIZAR, COORDINAR, SUPERVISAR LA EJECUCION Y EVALUACION DE LAS ACTIVIDADES A CARGO DE LA DEPENDENCIA, ASI COMO COADYUVAR

META	UNIDAD DE MEDIDA	CALENDARIZACION		METAS ESPERADAS POR TRIMESTRE									
		2020	2021	1	2	3	4	1	2	3	4		
SUPERVISAR COORDINAR Y DIRIGIR, LOS PROGRAMAS Y PROYECTOS CORRESPONDIENTES A LA DIRECCION DE BOMBEROS, ASI COMO COADYUVAR EN EL LOGRO DE LOS OBJETIVOS ESTABLECIDOS EN EL PLAN MUNICIPAL DE DESARROLLO.	INFORME DE ACTIVIDADES	4	4	1	1	1	1	1	1	1	1	1	1

4.1.1

Reestructuración de la administración municipal



AYUNTAMIENTO DE MEXICALI  
 TESORERIA MUNICIPAL  
 IDENTIFICACIÓN DE PROGRAMAS PARA EL EJERCICIO FISCAL 2021

RAMO: 09 - DIRECCION DEL HEROICO CUERPO DE BOMBEROS

PROGRAMA: 091 - BOMBEROS Y PROTECCION CIVIL

ELEMENTO

RESUMEN NARRATIVO

FIN

CONTRIBUIR A LA CULTURA DE LA PREVENCIÓN EN MATERIA DE PROTECCION CIVIL, MEDIANTE PROGRAMAS FORMATIVOS QUE PERMITAN CONCIENTIZAR A LOS CIUDADANOS, ASÍ COMO DE INSPECCIÓN Y VIGILANCIA DE LA NORMATIVIDAD.

CAPÍTULO	DESCRIPCIÓN CAPÍTULO	PRESUPUESTO DE EGRESOS		
		AUTORIZADO INICIAL	ANUAL MODIFICADO	DEVENGADO AL TRIMESTRE
10000	SERVICIOS PERSONALES	\$ 133,300,940.45	\$ 134,742,717.05	\$ 133,962,675.51
20000	MATERIALES Y SUMINISTROS	\$ 8,245,101.94	\$ 40,993,903.54	\$ 40,661,590.23
30000	SERVICIOS GENERALES	\$ 1,454,677.72	\$ 1,466,977.72	\$ 1,176,750.99
40000	TRANSFERENCIAS, ASIGNACIONES, SUBSIDIOS Y OTRAS AYUDAS	\$ 0.00	\$ 1,420,000.00	\$ 1,420,000.00
50000	BIENES MUEBLES, INMUEBLES E INTANGIBLES	\$ 1,005,000.00	\$ 1,845,976.91	\$ 1,816,933.14

RUBEN DARIO OSUNA BEL TRAN  
 RESPONSABLE DEL RAMO

ALBERTO FLORES GUTIERREZ  
 RESPONSABLE DEL PROGRAMA



CONCENTRADO DE INDICADORES ESTRATÉGICOS DEL PROGRAMA 2021

RAMO:

PROGRAMA:

null

INDICADOR

META 2021

UNIDAD DE MEDIDA

PERIODICIDAD

QUÉ MIDE

RESULTADO





AYUNTAMIENTO DE MEXICALI  
TESORERIA MUNICIPAL  
AVANCE DEL CUARTO TRIMESTRE

RAMO: 09 DIRECCION DEL HEROICO CUERPO DE BOMBEROS  
PROGRAMA: 091 BOMBEROS Y PROTECCION CIVIL

UNIDAD RESPONSABLE: 004 DEPARTAMENTO OPERATIVO

ACTIVIDAD

63 Vigilar el cumplimiento de las normas relativas a la seguridad civil en materia de incendios y prevención de los mismos

META	UNIDAD DE MEDIDA	CALENDARIZACION		METAS ESPERADAS POR TRIMESTRE							
		PROG.	REAL	1		2		3		4	
PROTEGER A LA CIUDADANIA INCREMENTANDO LOS NIVELES ESTANDARES DE SEGURIDAD EN LOS INMUEBLES CONSTRUIDOS Y EN PROCESO MEDIANTE EL CUMPLIMIENTO DEL REGLAMENTO DE PREVENION DE INCENDIOS DEL MUNICIPIO DE MEXICALI.	INSPECCION	7350	7435	1900	2485	2050	1970	1850	1871	1550	1109
2:128 CUMPLIMIENTO DE LA NORMATIVIDAD EN SEGURIDAD CIVIL											

*N*  
*Ricardo B. B. G. de H.*  
*R*  
*[Signature]*



AYUNTAMIENTO DE MEXICALI  
TESORERIA MUNICIPAL  
AVANCE DEL CUARTO TRIMESTRE

RAMO: 09 DIRECCION DEL HEROICO CUERPO DE BOMBEROS

PROGRAMA: 091 BOMBEROS Y PROTECCION CIVIL

UNIDAD RESPONSABLE: 004 DEPARTAMENTO OPERATIVO

ACTIVIDAD

64 Proteger y salvaguardar el patrimonio y la vida de los habitantes del Municipio en siniestros o desastres

META	UNIDAD DE MEDIDA	CALENDARIZACION		METAS ESPERADAS POR TRIMESTRE							
		2022	2023	1		2		3		4	
		Prog.	Real	Prog.	Real	Prog.	Real	Prog.	Real	Prog.	Real
ATENDER OPORTUNAMENTE EMERGENCIAS PARA SEGURIDAD DE LA POBLACION SALVAGUARDANDO VIDAS Y PATRIMONIOS MEDIANTE LOS SERVICIOS DEL HEROICO CUERPO DE BOMBEROS.	TIEMPO DE RESPUESTA	9	9	1	1	2	2	3	3	4	4
2.12.9 ATENCION DE EMERGENCIAS URBANAS		9	9	9	9	9	9	9	9	9	9

*N*

*R*

*st*



# AYUNTAMIENTO DE MEXICALI

## TESORERIA MUNICIPAL

### ESTIMACIÓN Y AVANCES DE ACCIÓN 2021

Ramo: 09 - DIRECCION DEL HEROICO CUERPO DE BOMBEROS

Programa: 000 - ADMINISTRATIVO

Meta: 1 - DAR SEGUIMIENTO A LOS CONTROLES ADMINISTRATIVOS ESTABLECIDOS PARA OPTIMIZAR EL USO DE LOS RECURSOS DE LA DEPENDENCIA CONTRIBUYENDO A LA MEJORA DE LAS FINANZAS PUBLICAS.

	1	2	3	4	5	6	7	8	9	10	11	12	
1 - SEGUIMIENTO AL GASTO DE SERVICIOS PERSONALES	4	0	0	1	0	0	0	0	1	0	0	1	PROGRAMADO
REPORTE	4	0	0	1	0	0	0	0	1	0	0	1	REALIZADO
VARIACION	0	0	0	0	0	0	0	0	0	0	0	0	VARIACION
2 - APOYAR A LAS DIFERENTES AREAS QUE INTEGRAN LA DIRECCION DE BOMBEROS EN LA GESTION DE TRAMITES O SOLICITUDES DE SERVICIO.	12	1	1	1	1	1	1	1	1	1	1	1	PROGRAMADO
REPORTE DE SOLICITUDES	12	1	1	1	1	1	1	1	1	1	1	1	REALIZADO
VARIACION	0	0	0	0	0	0	0	0	0	0	0	0	VARIACION
3 - ELABORAR EL ANTEPROYECTO DE PRESUPUESTO DE EGRESO 2022 DE LA DIRECCION DE BOMBEROS TOMANDO EN CUENTA LAS NECESIDADES Y DISPOSICIONES CORRESPONDIENTES.	1	0	0	0	0	0	0	0	0	0	0	0	PROGRAMADO
ANTEPROYECTO	1	0	0	0	0	0	0	0	0	0	0	0	REALIZADO
VARIACION	0	0	0	0	0	0	0	0	0	0	0	0	VARIACION
4 - INTEGRAR Y REVISAR LOS AVANCES DE GESTION 2021 DE LA DIRECCION DE BOMBEROS TOMANDO MEDIDAS PREVENTIVAS Y CORRECTIVAS PARA SER ENTREGADOS EN LOS TIEMPOS ESTABLECIDOS EN LOS LINEAMIENTOS PROGRAMATICOS-PRESUPUESTALES 2021.	4	0	0	1	0	0	1	0	0	1	0	1	PROGRAMADO
AVANCE DE GESTION	4	0	0	1	0	0	1	0	0	1	0	1	REALIZADO
VARIACION	0	0	0	0	0	0	0	0	0	0	0	0	VARIACION

Programa: 001 - GESTION Y CONDUCCION DE LAS POLITICAS INSTITUCIONALES

Meta: 2 - SUPERVISAR, COORDINAR Y DIRIGIR LOS PROGRAMAS Y PROYECTOS CORRESPONDIENTES A LA DIRECCION DE BOMBEROS ASI COMO COADYUVAR EN EL LOGRO DE LOS OBJETIVOS ESTABLECIDOS EN EL PLAN MUNICIPAL DE DESARROLLO.

	1	2	3	4	5	6	7	8	9	10	11	12	
1 - SEGUIMIENTO AL GASTO DE SERVICIOS PERSONALES	4	0	0	1	0	0	1	0	0	0	0	1	PROGRAMADO
REPORTE	4	0	0	1	0	0	1	0	0	0	0	1	REALIZADO
VARIACION	0	0	0	0	0	0	0	0	0	0	0	0	VARIACION
2 - COORDINAR Y SUPERVISAR QUE LA INFORMACION GENERADA POR LAS DIFERENTES AREAS SEA VERAZ Y OPORTUNA PARA FACILITAR LA TOMA DE DECISIONES.	4	0	0	1	0	0	1	0	0	1	0	1	PROGRAMADO
INFORME	4	0	0	1	0	0	1	0	0	1	0	1	REALIZADO
VARIACION	0	0	0	0	0	0	0	0	0	0	0	0	VARIACION
3 - ASISTIR A REUNIONES CON LAS DIFERENTES AREAS QUE DIRIGEN EL CUMPLIMIENTO DE LOS OBJETIVOS ESTABLECIDOS POR ESTA ADMINISTRACION.	60	5	5	5	5	5	5	5	5	5	5	5	PROGRAMADO
REUNION	60	5	5	5	5	5	5	5	5	5	5	5	REALIZADO
VARIACION	5	0	0	0	0	0	0	0	0	0	0	0	VARIACION

Programa: 091 - BOMBEROS Y PROTECCION CIVIL

Meta: 3 - PROTEGER A LA CIUDADANIA INCREMENTANDO LOS NIVELES ESTANDARES DE SEGURIDAD EN LOS INMUEBLES CONSTRUIDOS Y EN PROCESO MEDIANTE EL CUMPLIMIENTO DEL REGLAMENTO DE PREVENCIÓN DE INCENDIOS DEL MUNICIPIO DE MEXICALI.

	1	2	3	4	5	6	7	8	9	10	11	12	
1 - SEGUIMIENTO AL GASTO DE SERVICIOS PERSONALES	4	0	0	1	0	0	1	0	0	0	0	1	PROGRAMADO
REPORTE	4	0	0	1	0	0	1	0	0	0	0	1	REALIZADO
VARIACION	0	0	0	0	0	0	0	0	0	0	0	0	VARIACION
2 - VERIFICAR EL CUMPLIMIENTO DE LOS DISPOSITIVOS DE SEGURIDAD EN LOS INMUEBLES CUMPLIENDO CON EL REGLAMENTO DE PREVENCIÓN DE INCENDIOS PARA REDUCIR CONTINGENCIAS A LA CIUDADANIA.	7,350	600	600	700	700	700	650	600	600	650	600	300	PROGRAMADO
ACTA CIRCUNSTANCIADA A	7,435	891	812	782	668	610	692	683	636	550	366	431	REALIZADO
VARIACION	85	291	212	82	91	42	83	38	103	124	124	12	VARIACION



AYUNTAMIENTO DE MEXICALI  
TESORERIA MUNICIPAL  
ESTIMACIÓN Y AVANCES DE ACCIÓN 2021

Ramo: 09 - DIRECCION DEL HEROICO CUERPO DE BOMBEROS

Programa: 091 - BOMBEROS Y PROTECCION CIVIL

Mesa 3 - PROTEGER A LA CIUDADANIA INCREMENTANDO LOS NIVELES ESTANDARES DE SEGURIDAD EN LOS INMUEBLES CONSTRUIDOS Y EN PROCESO MEDIANTE EL CUMPLIMIENTO DEL REGLAMENTO DE PREVENCIÓN DE INCENDIOS DEL MUNICIPIO DE MEXICALI.

	1	2	3	4	5	6	7	8	9	10	11	12	
3 - CAPACITAR A LA POBLACION EN TEMAS DE SEGURIDAD PARA DIFUNDIR LA CULTURA DE LA PREVENCIÓN:	185	15	15	20	25	20	20	15	15	10	10	10	PROGRAMADO
	192	5	9	9	14	29	40	13	13	16	14	26	REALIZADO
	7	(10)	(6)	(11)	(11)	9	20	(2)	(2)	6	4	16	VARIACION
4 - AUTORIZAR PROYECTOS Y PLANES DE CONTINGENCIA DE ACUERDO AL REGLAMENTO Y LAS NORMAS OFICIALES MEXICANAS PARA REDUCIR RIESGOS.	845	60	90	90	80	80	80	60	65	75	75	60	PROGRAMADO
	696	37	49	124	33	59	80	58	58	67	33	55	REALIZADO
	(149)	(23)	(41)	34	(47)	(21)	0	(2)	(7)	(8)	(42)	(5)	VARIACION

Mesa 4 - ATENDER OPORTUNAMENTE EMERGENCIAS PARA SEGURIDAD DE LA POBLACION SALVAGUARDANDO VIDAS Y PATRIMONIOS MEDIANTE LOS SERVICIOS DEL HEROICO CUERPO DE BOMBOS.

	1	2	3	4	5	6	7	8	9	10	11	12	
1 - SEGUIMIENTO AL GASTO DE SERVICIOS PERSONALES.	4	0	0	1	0	0	0	0	1	0	0	1	PROGRAMADO
	4	0	0	1	0	0	0	0	1	0	0	1	REALIZADO
	0	0	0	0	0	0	0	0	0	0	0	0	VARIACION
2 - ATENDER OPORTUNAMENTE Y EFICAZMENTE LAS EMERGENCIAS QUE REPORTA LA CIUDADANIA A TRAVÉS DE LA IMPLEMENTACION DE PROCEDIMIENTOS INDICADOS PARA LA SALVAGUARDA DE VIDAS Y PATRIMONIOS DE LA POBLACION.	17,439	1,250	1,200	1,250	1,350	1,400	1,400	1,450	1,450	1,350	1,400	1,350	PROGRAMADO
	17,439	1,267	1,280	1,512	1,525	1,557	1,484	1,467	1,395	1,410	1,556	1,512	REALIZADO
	0	17	80	282	175	157	84	17	(55)	60	156	162	VARIACION
3 - IMPARTIR CAPACITACION AL PERSONAL DE BOMBOS POR MEDIO DE TALLERES Y CURSOS QUE ACTUALICEN SUS HABILIDADES Y CONOCIMIENTOS PARA EL MEJOR DESEMPEÑO DE SUS FUNCIONES.	275	25	25	20	25	20	25	20	20	25	25	25	PROGRAMADO
	460	20	23	22	20	25	41	61	76	29	56	47	REALIZADO
	185	(5)	(2)	2	(5)	5	16	41	56	4	31	22	VARIACION
4 - ACTUALIZAR EL PROGRAMA DE REVISION DEL SISTEMA HIDRAULICO CONTRA INCENDIOS MUNICIPAL MEDIANTE LA REVISION DE LOS HIDRANTES PARA QUE ESTEN EN CONDICIONES DE USO Y OPERACION EN CASO DE UNA EMERGENCIA.	2,880	240	240	240	240	240	240	240	240	240	240	240	PROGRAMADO
	2,717	240	240	240	240	240	240	180	240	240	240	240	REALIZADO
	(163)	0	0	0	0	0	0	(60)	0	0	0	(103)	VARIACION
5 - GESTIONAR CON DIFERENTES AUTORIDADES DE GOBIERNO LOCAL Y EXTRAJERO LA DONACION DE EQUIPAMIENTO PARA LA ATENCION OPORTUNA DE EMERGENCIAS.	4	0	0	1	0	0	1	0	0	1	1	0	PROGRAMADO
	3	1	0	0	1	0	0	0	0	0	1	0	REALIZADO
	(11)	1	0	(1)	1	0	(1)	0	0	0	0	0	VARIACION

*[Handwritten signature]*

*[Handwritten signature]*

*[Handwritten signature]*



# REPORTE DE INDICADOR 2021

Nombre: **TASA DE VARIACION DE INSPECCIONES CON RESPECTO AL AÑO ANTERIOR.**

Atención:  Municipio  Ciudad  Valle  San Felipe

Liga al PMD: -  
-  
-

Programa: PROTECCION CIVIL

Dependencia/Entidad: 09 - BOMBEROS - 1000  
DIRECCIÓN DEL HEROICO CUERPO DE BOMBEROS

Interpretacion: A MAYOR TASA DEL INDICADOR, SE ESTIMA QUE SE PROMUEVE EL CUMPLIMIENTO DEL REGLAMENTO EN PREVENCION DE INCENDIOS.

Meta: PROTEGER A LA CIUDADANÍA INCREMENTANDO LOS NIVELES ESTÁNDARES DE SEGURIDAD EN LOS INMUEBLES CONSTRUIDOS Y EN PROCESO MEDIANTE EL CUMPLIMIENTO DEL REGLAMENTO DE PREVENCION DE INCENDIOS DEL MUNICIPIO DE MEXICALI.

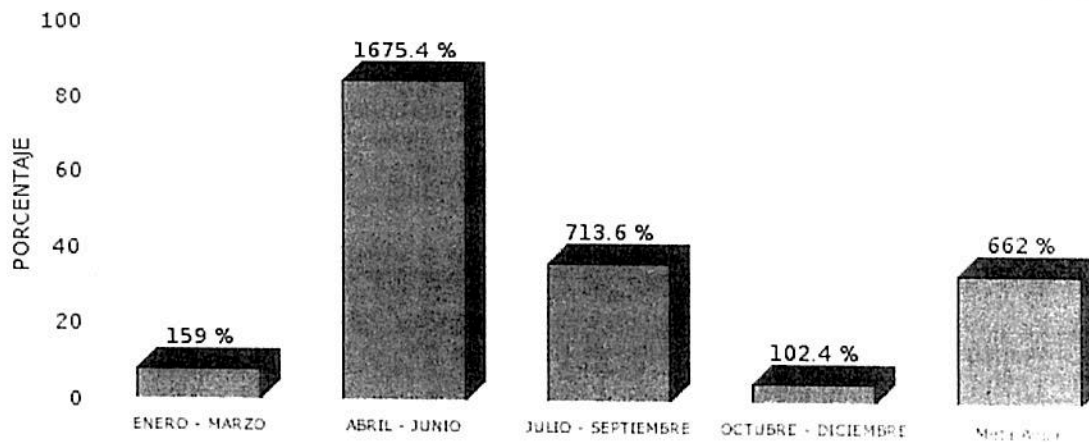
	<b>ENERO - MARZO - Avance</b>	<b>ABRIL - JUNIO - Avance</b>	<b>JULIO - SEPTIEMBRE - Avance</b>	<b>OCTUBRE - DICIEMBRE - Avance</b>	Constante
META	5	5	5	5	5.0
RESULTADO	7.9   159.0%	83.8   1,675.4 %	35.7   713.6%	5.1   102.4%	33.1   662.0%

**Meta Anual: 5**

**Unidad de Medida: PORCENTAJE**

**Frecuencia: Trimestral**

**Gráfica de Indicador**  
**TASA DE VARIACION DE INSPECCIONES CON RESPECTO AL AÑO ANTERIOR**



*N. P. E. G. S. R.*



**Desglose de variables con valores capturados al ultimo periodo**

CLAVE	DESCRIPCIÓN	PERIODO			
		1	2	3	4
TVI	TASA DE VARIACIÓN DE INSPECCIONES	7.95	83.77	35.68	5.12
IRPE	INSPECCIONES REALIZADAS EN EL PERIODO EVALUADO	2,485.00	1,970.00	1,871.00	1,109.00
IRPAE	INSPECCIONES REALIZADAS EN EL PERIODO ANTERIOR AL EVALUADO.	2,302.00	1,072.00	1,379.00	1,055.00

**Fórmula:**

$$TVI = ((IRPE / IRPAE) - 1) * 100$$

*N*

*Perde el 100% de la*

*F*



Nombre: **TASA DE VARIACIÓN DE EMERGENCIAS ATENDIDAS**

Atención:  Municipio  Ciudad  Valle  San Felipe

Liga al PMD: -  
-  
-

Programa: **PROTECCION CIVIL**

Dependencia/Entidad: **09 - BOMBEROS - 1000  
DIRECCIÓN DEL HEROICO CUERPO DE BOMBEROS**

Interpretacion: **A MAYOR RESULTADO DEL INDICADOR MAYORES SON LOS SERVICIOS BRINDADOS A LA CIUDADANÍA MEDIANTE LAS EMERGENCIAS ATENDIDAS CADA AÑO.**

Meta:

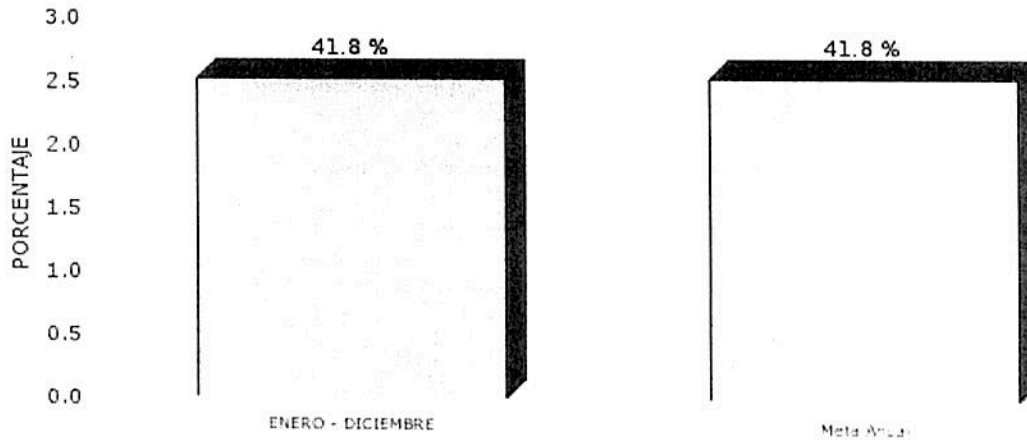
	<b>ENERO - DICIEMBRE - Avance</b>		Acumulado	
<b>META</b>	<b>6</b>		<b>6.0</b>	
<b>RESULTADO</b>	<b>2.5</b>	<b>41.8%</b>	<b>2.5</b>	<b>41.8%</b>

**Meta Anual: 6**

**Unidad de Medida: PORCENTAJE**

**Frecuencia: Anual**

**Gráfica de Indicador  
TASA DE VARIACIÓN DE EMERGENCIAS ATENDIDAS**





Desglose de variables con valores capturados al ultimo periodo

CLAVE	DESCRIPCIÓN	PERIODO			
		1	2	3	4
TVEA	TASA DE VARIACIÓN DE EMERGENCIAS ATENDIDAS.				2.51
NEAPE	NUMERO DE EMERGENCIAS ATENDIDAS EN EL PERIODO EVALUADO.				17,439.00
NEAPPE	NUMERO DE EMERGENCIAS ATENDIDAS EN EL PERIODO PREVIO AL EVALUADO.				17,012.00

**Fórmula:**

$$TVEA = ((NEAPE / NEAPPE) - 1) * 100$$

N

S

R



Nombre: **TIEMPO PROMEDIO DE RESPUESTA DE LOS SERVICIOS DE BOMBEROS.**

Atención:  Municipio  Ciudad  Valle  San Felipe

Liga al PMD: 2 - BIENESTAR SOCIAL  
2.12 - CULTURA DE LA SEGURIDAD CIVIL  
2.12.9 - ATENCION DE EMERGENCIAS URBANAS

Programa: PROTECCION CIVIL

Dependencia/Entidad: 09 - BOMBEROS - 1000  
DIRECCIÓN DEL HEROICO CUERPO DE BOMBEROS

Interpretacion: A MENOR RESULTADO DEL INDICADOR, ,MAYOR RESPUESTA OPORTUNA EN LA ATENCIÓN DE EMERGENCIAS REPORTADAS POR LA CIUDADANÍA.

Meta: ATENDER OPORTUNAMENTE EMERGENCIAS PARA SEGURIDAD DE LA POBLACIÓN SALVAGUARDANDO VIDAS Y PATRIMONIOS MEDIANTE LOS SERVICIOS DEL HEROICO CUERPO DE BOMBEROS.


	<b>ENERO - MARZO - Avance</b>	<b>ABRIL - JUNIO - Avance</b>	<b>JULIO - SEPTIEMBRE - Avance</b>	<b>OCTUBRE - DICIEMBRE - Avance</b>	Constante
META	9	9	9	9	9.0
RESULTADO	9.1   101.1%	9.1   100.7%	9.1   101.2%	9.2   101.9%	9.1   101.1%

Meta Anual: 9

Unidad de Medida: Minutos

Frecuencia: Trimestral

**Gráfica de Indicador**  
**TIEMPO PROMEDIO DE RESPUESTA DE LOS SERVICIOS DE BOMBEROS.**



N

d

R



Desglose de variables con valores capturados al ultimo periodo

CLAVE	DESCRIPCIÓN	PERIODO			
		1	2	3	4
TPRSB	TIEMPO PROMEDIO DE RESPUESTA DEL SERVICIO DE BOMBEROS .	9.10	9.07	9.11	9.17
STASB	SUMATORIA DE LOS TIEMPOS DE ATENCIÓN DE LOS SERVICIOS DE BOMBEROS	585.00	652.00	603.00	656.00
TSA	TOTAL DE SERVICIOS ATENDIDOS	4,059.00	4,566.00	4,272.00	4,513.00
SACFA	SERVICIOS CANCELADOS(FALSA ALARMA)	203.00	251.00	301.00	252.00

Fórmula:

$$TPRSB = \frac{STASB}{TSA - SACFA} * 60$$

*N* *f* *f*