



AYUNTAMIENTO DE MEXICALI

TESORERIA MUNICIPAL

IDENTIFICACIÓN DE PROGRAMAS PARA EL EJERCICIO FISCAL 2020

RAMO: 06 - DIRECCION DE SEGURIDAD PUBLICA

PROGRAMA: 000 - ADMINISTRATIVO

ELEMENTO

RESUMEN NARRATIVO

FIN

CONTRIBUIR AL FORTALECIMIENTO DE LA CONFIANZA Y PARTICIPACIÓN CIUDADANA, EL ORDEN, LA TRANQUILIDAD Y LA ARMONICA CONVIVENCIA MEDIANTE ESTRATEGIAS PREVENTIVAS Y OPERATIVAS ACTUANDO EN UN MARCO DE ESTADO DE DERECHO.

PROPOSITO

LOS RECURSOS HUMANOS, FINANCIEROS Y MATERIALES SE ADMINISTRAN Y SE EJERCEN DE MANERA ÓPTIMA Y TRANSPARENTE CONTRIBUYENDO AL LOGRO DE LOS RESULTADOS INSTITUCIONALES Y AL SANEAMIENTO DE LAS FINANZAS PÚBLICAS.

PRESUPUESTO POR CATEGORÍA PROGRAMÁTICA		PRESUPUESTO DE EGRESOS		
CAPÍTULO	DESCRIPCIÓN CAPÍTULO	ANUAL		DEVENGADO AL TRIMESTRE
		AUTORIZADO INICIAL	MODIFICADO	
10000	SERVICIOS PERSONALES	\$ 47,426,915.38	\$ 47,426,915.38	\$ 10,284,034.47
20000	MATERIALES Y SUMINISTROS	\$ 8,044,094.02	\$ 8,044,094.02	\$ 1,278,598.81
30000	SERVICIOS GENERALES	\$ 11,514,805.00	\$ 11,514,805.00	\$ 2,528,955.63

MA. ELENA ANDRADE RAMIREZ

RESPONSABLE DEL RAMO

GILBERTO KALYD TINOCO JIMENEZ

RESPONSABLE DEL PROGRAMA



AYUNTAMIENTO DE MEXICALI
 TESORERIA MUNICIPAL
 AVANCE DEL PRIMER TRIMESTRE

RAMO: 06 DIRECCION DE SEGURIDAD PUBLICA

PROGRAMA: 000 ADMINISTRATIVO

UNIDAD RESPONSABLE: 006 SUBDIRECCION ADMINISTRATIVA

ACTIVIDAD

253 APOYAR EN LA ADMINISTRACION DE LOS RECURSOS HUMANOS, MATERIALES Y FINANCIEROS

META	UNIDAD DE MEDIDA	CALENDARIZACION		METAS ESPERADAS POR TRIMESTRE							
		PROG.	REAL	1		2		3		4	
				Prog.	Real	Prog.	Real	Prog.	Real	Prog.	Real
INSTRUMENTAR UN PROGRAMA QUE ESTABLEZCA CONTROLES ADMINISTRATIVOS SUFICIENTES PARA OPTIMIZAR EL USO DE LOS RECURSOS DE LA INSTITUCIÓN, CONTRIBUYENDO A LA MEJORA DE LAS FINANZAS PÚBLICAS.	EFICIENCIA PROGRAMÁTICA PRESUPUESTAL	90	53.25	80	53.25	90	0	90	0	90	0

8.5.3 ADMINISTRACION DE LOS RECURSOS PUBLICOS

PRIMER PERIODO MARZO ALGUNAS METAS NO SE PUDIERON CUMPLIR POR EL TEMA DE LA CONTIGENCIA Y EL RECURSO FORTASEG ESTA EN PROCESO YA QUE TODAVIA NO SE LLEVA A CABO LA PRIMERA MINISTRACION



AYUNTAMIENTO DE MEXICALI

TESORERIA MUNICIPAL

IDENTIFICACIÓN DE PROGRAMAS PARA EL EJERCICIO FISCAL 2020

RAMO: 06 - DIRECCION DE SEGURIDAD PUBLICA

PROGRAMA: 001 - GESTION Y CONDUCCION DE LAS POLITICAS INSTITUCIONALES

ELEMENTO

RESUMEN NARRATIVO

FIN

CONTRIBUIR AL FORTALECIMIENTO DE LA CONFIANZA Y PARTICIPACIÓN CIUDADANA, EL ORDEN, LA TRANQUILIDAD Y LA ARMONICA CONVIVENCIA MEDIANTE ESTRATEGIAS PREVENTIVAS Y OPERATIVAS ACTUANDO EN UN MARCO DE ESTADO DE DERECHO.

PROPOSITO

LAS POLÍTICAS PÚBLICAS SON EFECTIVAS Y GARANTIZAN LOS SERVICIOS PÚBLICOS CON CALIDAD Y CALIDEZ MEJORANDO EL BIENESTAR CIUDADANO.

PRESUPUESTO POR CATEGORÍA PROGRAMÁTICA		PRESUPUESTO DE EGRESOS		
CAPÍTULO	DESCRIPCIÓN CAPÍTULO	ANUAL		DEVENGADO AL TRIMESTRE
		AUTORIZADO INICIAL	MODIFICADO	
10000	SERVICIOS PERSONALES	\$ 158,335,471.06	\$ 158,335,471.06	\$ 23,470,033.11
20000	MATERIALES Y SUMINISTROS	\$ 45,500.00	\$ 45,500.00	\$ 454.21
30000	SERVICIOS GENERALES	\$ 3,293,100.00	\$ 3,293,100.00	\$ 57,118.00

MA. ELENA ANDRADE RAMIREZ

RESPONSABLE DEL RAMO

MA. ELENA ANDRADE RAMIREZ

RESPONSABLE DEL PROGRAMA



AYUNTAMIENTO DE MEXICALI

TESORERIA MUNICIPAL

AVANCE DEL PRIMER TRIMESTRE

RAMO: 06 DIRECCION DE SEGURIDAD PUBLICA

PROGRAMA: 001 GESTION Y CONDUCCION DE LAS POLITICAS INSTITUCIONALES

UNIDAD RESPONSABLE: 001 OFICINA DEL TITULAR DE LA DSPM

ACTIVIDAD

254 PROGRAMAR, ORGANIZAR, COORDINAR, SUPERVISAR LA EJECUCION Y EVALUACION DE LAS ACTIVIDADES A CARGO DE LA DEPENDENCIA,ASI COMO COADYUVAR

META	UNIDAD DE MEDIDA	CALENDARIZACION		METAS ESPERADAS POR TRIMESTRE							
		PROG.	REAL	1		2		3		4	
		12	3	Prog.	Real	Prog.	Real	Prog.	Real	Prog.	Real
COORDINAR Y DIRIGIR LA EJECUCION DE LOS PROGRAMAS Y PROYECTOS CORRESPONDIENTES A LA DIRECCION DE SEGURIDAD PUBLICA MUNICIPAL, ASI COMO COADYUVAR EN EL LOGRO DE LOS OBJETIVOS ESTABLECIDOS EN EL PLAN MUNICIPAL DE DESARROLLO.	INFORME DE ACTIVIDADES			3	3	3	0	3	0	3	0
PRIMER PERIODO	MARZO SIN OBSERVACIONES	3.3.8	CERTIFICACION NIVEL AVANZADO								



AYUNTAMIENTO DE MEXICALI

TESORERIA MUNICIPAL

IDENTIFICACIÓN DE PROGRAMAS PARA EL EJERCICIO FISCAL 2020

RAMO: 06 - DIRECCION DE SEGURIDAD PUBLICA

PROGRAMA: 060 - PLATAFORMA TECNOLÓGICA, SISTEMA DE INFORMACION Y REI

ELEMENTO

RESUMEN NARRATIVO

FIN

CONTRIBUIR AL FORTALECIMIENTO DE LA CONFIANZA Y PARTICIPACIÓN CIUDADANA, EL ORDEN, LA TRANQUILIDAD Y LA ARMONICA CONVIVENCIA MEDIANTE ESTRATEGIAS PREVENTIVAS Y OPERATIVAS ACTUANDO EN UN MARCO DE ESTADO DE DERECHO.

PROPOSITO

TECNOLOGÍAS DE LA INFORMACIÓN Y COMUNICACIÓN EN ÓPTIMAS CONDICIONES QUE COADYUVAN EN LA SISTEMATIZACIÓN Y REGISTRO DE INFORMACIÓN QUE SIRVE COMO INSTRUMENTO PARA LA IDENTIFICACIÓN DE ZONAS QUE REPORTAN SUCESOS DELICTIVOS, LOGRANDO ATENCIÓN MÁS OPORTUNA DE

PRESUPUESTO POR CATEGORÍA PROGRAMÁTICA		PRESUPUESTO DE EGRESOS		
CAPÍTULO	DESCRIPCIÓN CAPÍTULO	ANUAL		DEVENGADO AL TRIMESTRE
		AUTORIZADO INICIAL	MODIFICADO	
10000	SERVICIOS PERSONALES	\$ 3,744,793.95	\$ 3,744,793.95	\$ 818,566.90
20000	MATERIALES Y SUMINISTROS	\$ 912,900.00	\$ 912,900.00	\$ 66,325.00
30000	SERVICIOS GENERALES	\$ 598,855.00	\$ 598,855.00	\$ 0.00

MA. ELENA ANDRADE RAMIREZ

RESPONSABLE DEL RAMO

RAUL ISRAEL TAPIA JACOBO

RESPONSABLE DEL PROGRAMA



AYUNTAMIENTO DE MEXICALI
TESORERIA MUNICIPAL
AVANCE DEL PRIMER TRIMESTRE

RAMO: 06 DIRECCION DE SEGURIDAD PUBLICA
PROGRAMA: 060 PLATAFORMA TECNOLÓGICA, SISTEMA DE INFORMACION Y REI

UNIDAD RESPONSABLE: 005 CENTRO ESTRATEGICO

ACTIVIDAD

35 Proveer de informacion para la evaluacion de resultados,diseño de estrategias y comportamientode indices delictivos

META	UNIDAD DE MEDIDA	CALENDARIZACIÓN		METAS ESPERADAS POR TRIMESTRE							
		PROG.	REAL	1		2		3		4	
				Prog.	Real	Prog.	Real	Prog.	Real	Prog.	Real
MANTENER EL EQUIPO TECNOLÓGICO DE INFORMACIÓN Y COMUNICACIÓN CON EL QUE CUENTA LA DIRECCIÓN DE SEGURIDAD PUBLICA MUNICIPAL, EN ÓPTIMAS CONDICIONES, PARA PROPORCIONAR INFORMACIÓN VERAZ, EFICAZ Y OPORTUNA.	INFORME DE ACTIVIDADES	4	1	1	1	1	0	1	0	1	0

3.5.3 MEJORA CONTINUA EN AREAS OPERATIVAS Y ADMINISTRATIVAS

PRIMER PERIODO MARZO SIN OBSERVACIONES

META	UNIDAD DE MEDIDA	CALENDARIZACIÓN		METAS ESPERADAS POR TRIMESTRE							
		PROG.	REAL	1		2		3		4	
				Prog.	Real	Prog.	Real	Prog.	Real	Prog.	Real
ELABORAR UNA HERRAMIENTA ESTADÍSTICA DE INCIDENCIA DELICTIVA CERTERA, QUE APOYE LA ADECUADA TOMA DE DECISIONES, PARA BUSCAR DISMINUIR EL INDICE DELICTIVO.	REPORTE ESTADISTICO	12	3	3	3	3	0	3	0	3	0

3.5.2 UNIDAD DE INTELIGENCIA

PRIMER PERIODO MARZO SIN OBSERVACIONES



AYUNTAMIENTO DE MEXICALI

TESORERIA MUNICIPAL

IDENTIFICACIÓN DE PROGRAMAS PARA EL EJERCICIO FISCAL 2020

RAMO: 06 - DIRECCION DE SEGURIDAD PUBLICA

PROGRAMA: 062 - PREVENCION Y PRESERVACION POLICIAL DEL ORDEN Y LA VIO

ELEMENTO

RESUMEN NARRATIVO

FIN

CONTRIBUIR AL FORTALECIMIENTO DE LA CONFIANZA Y PARTICIPACIÓN CIUDADANA, EL ORDEN, LA TRANQUILIDAD Y LA ARMONICA CONVIVENCIA MEDIANTE ESTRATEGIAS PREVENTIVAS Y OPERATIVAS ACTUANDO EN UN MARCO DE ESTADO DE DERECHO.

PROPOSITO

TECNOLOGÍAS DE LA INFORMACIÓN Y COMUNICACIÓN EN ÓPTIMAS CONDICIONES QUE COADYUVAN EN LA SISTEMATIZACIÓN Y REGISTRO DE INFORMACIÓN QUE SIRVE COMO INSTRUMENTO PARA LA IDENTIFICACIÓN DE ZONAS QUE REPORTAN SUCESOS DELICTIVOS, LOGRANDO ATENCIÓN MÁS OPORTUNA DE

PRESUPUESTO POR CATEGORÍA PROGRAMÁTICA		PRESUPUESTO DE EGRESOS		
CAPÍTULO	DESCRIPCIÓN CAPÍTULO	ANUAL		DEVENGADO AL TRIMESTRE
		AUTORIZADO INICIAL	MODIFICADO	
10000	SERVICIOS PERSONALES	\$ 666,736,282.39	\$ 666,736,282.39	\$ 139,196,427.28
20000	MATERIALES Y SUMINISTROS	\$ 72,436,790.36	\$ 72,436,790.36	\$ 8,641,013.46
30000	SERVICIOS GENERALES	\$ 1,552,530.00	\$ 1,552,530.00	\$ 25,335.17
50000	BIENES MUEBLES, INMUEBLES E INTANGIBLES	\$ 2,312,537.07	\$ 2,312,537.07	\$ 0.00
70000	INVERSIONES FINANCIERAS Y OTRAS PROVISIONES	\$ 36,761,989.20	\$ 49,059,374.40	\$ 0.00

MA ELENA ANDRADE RAMIREZ

RESPONSABLE DEL RAMO

JUAN CARLOS BUENOSTRO MOLINA

RESPONSABLE DEL PROGRAMA



AYUNTAMIENTO DE MEXICALI

TESORERIA MUNICIPAL

AVANCE DEL PRIMER TRIMESTRE

RAMO: 06 DIRECCION DE SEGURIDAD PUBLICA

PROGRAMA: 062 PREVENCION Y PRESERVACION POLICIAL DEL ORDEN Y LA VIOI

UNIDAD RESPONSABLE: 011 UNIDAD CONTRA LA VIOLENCIA INTRAFAMILIAR

ACTIVIDAD

40 ATENDER LAS CONDUCTAS ANTISOCIALES DE LA POBLACION, ASI COMO DAR PROTECCION A VICTIMAS DE VIOLENCIA.

META	UNIDAD DE MEDIDA	CALENDARIZACION		METAS ESPERADAS POR TRIMESTRE							
		PROG.	REAL	1		2		3		4	
				Prog.	Real	Prog.	Real	Prog.	Real	Prog.	Real
MANTENER SEGURIDAD PÚBLICA FORTALECIDA PARA PRESERVAR LA TRANQUILIDAD DE SUS HABITANTES, MANTENIENDO LA VIGILANCIA EN LAS VIALIDADES, Y PRINCIPALMENTE EN AQUELLAS ZONAS DEFINIDAS COMO CUADRANTES SEGUROS.	INDICE DE EFECTIVIDAD POLICIAL	15	9	15	9	15	0	15	0	15	0

3.3.5 UNIDADES ESPECIALIZADAS

PRIMER PERIODO MARZO SE ESTAN IMPLEMENTANDO ESTRATEGIAS PARA ATENDER EL TEMA DE LA DELINCUENCIA

META	UNIDAD DE MEDIDA	CALENDARIZACION		METAS ESPERADAS POR TRIMESTRE							
		PROG.	REAL	1		2		3		4	
				Prog.	Real	Prog.	Real	Prog.	Real	Prog.	Real
COADYUVAR CON LA REDUCCIÓN DE LAS CONDUCTAS ANTISOCIALES, DELICTIVAS Y DE VIOLENCIA A TRAVÉS PROGRAMAS DE PREVENCIÓN DIRIGIDOS A GRUPOS POBLACIONALES FOCALIZADOS, BUSCANDO IMPACTAR TANTO EN EL NÚCLEO FAMILIAR COMO EN EL ENTORNO SOCIAL	PERSONA ATENDIDA	26400	5951	8100	5951	6000	0	4200	0	8100	0

3.3.5 UNIDADES ESPECIALIZADAS

PRIMER PERIODO MARZO SE SUSPENDIERON PLATICAS Y TALLERES QUE SE TENIAN PROGRAMADOS EN EL VALLE Y SAN FELIPE Y EN LA CIUDAD POR LA CONTINGENCIA

META	UNIDAD DE MEDIDA	CALENDARIZACION		METAS ESPERADAS POR TRIMESTRE							
		PROG.	REAL	1		2		3		4	
				Prog.	Real	Prog.	Real	Prog.	Real	Prog.	Real
FOMENTAR COMUNIDADES SEGURAS Y ESPACIOS PÚBLICOS RECUPERADOS, CON EL OBJETIVO DE REDUCIR LA INSEGURIDAD A TRAVÉS DE LAS REDES CIUDADANAS Y COMITÉS DE POLICÍA DE PROXIMIDAD.	RED CIUDADANA	30	9	9	9	9	0	6	0	6	0

3.3.5 UNIDADES ESPECIALIZADAS

PRIMER PERIODO MARZO SIN OBSERVACIONES



AYUNTAMIENTO DE MEXICALI

TESORERIA MUNICIPAL

IDENTIFICACIÓN DE PROGRAMAS PARA EL EJERCICIO FISCAL 2020

RAMO: 06 - DIRECCION DE SEGURIDAD PUBLICA

PROGRAMA: 063 - PROFESIONALIZACION Y DESARROLLO POLICIACO

ELEMENTO

RESUMEN NARRATIVO

FIN

CONTRIBUIR AL FORTALECIMIENTO DE LA CONFIANZA Y PARTICIPACIÓN CIUDADANA, EL ORDEN, LA TRANQUILIDAD Y LA ARMONICA CONVIVENCIA MEDIANTE ESTRATEGIAS PREVENTIVAS Y OPERATIVAS ACTUANDO EN UN MARCO DE ESTADO DE DERECHO.

PROPOSITO

POLICÍA PROFESIONALIZADA EN SU DESEMPEÑO Y ACTUACIÓN, PROPICIANDO UN AMBIENTE DE CONFIANZA Y RESPETO HACIA LA CORPORACIÓN POLICÍACA MUNICIPAL.

PRESUPUESTO POR CATEGORÍA PROGRAMÁTICA		PRESUPUESTO DE EGRESOS		
CAPÍTULO	DESCRIPCIÓN CAPÍTULO	ANUAL		DEVENGADO AL TRIMESTRE
		AUTORIZADO INICIAL	MODIFICADO	
10000	SERVICIOS PERSONALES	\$ 18,017,179.78	\$ 18,017,179.78	\$ 3,688,332.45
20000	MATERIALES Y SUMINISTROS	\$ 201,320.00	\$ 201,320.00	\$ 0.00
30000	SERVICIOS GENERALES	\$ 142,575.00	\$ 142,575.00	\$ 2,700.00

MA. ELENA ANDRADE RAMIREZ
RESPONSABLE DEL RAMO

J. ALEJANDRO LORA TORRES
RESPONSABLE DEL PROGRAMA



AYUNTAMIENTO DE MEXICALI
TESORERIA MUNICIPAL
AVANCE DEL PRIMER TRIMESTRE

RAMO: 06 DIRECCION DE SEGURIDAD PUBLICA
 PROGRAMA: 063 PROFESIONALIZACION Y DESARROLLO POLICIACO

UNIDAD RESPONSABLE: 015 EVALUACION POLICIACA

ACTIVIDAD

43 Supervisar y controlar las actividades de la Academia de Policia

META	UNIDAD DE MEDIDA	CALENDARIZACION		METAS ESPERADAS POR TRIMESTRE							
		PROG.	REAL	1		2		3		4	
		1950	49	Prog.	Real	Prog.	Real	Prog.	Real	Prog.	Real
EVALUAR A LA TOTALIDAD DE LA CORPORACION DENTRO DE LOS ESTANDARES NACIONALES PARA CONTAR CON UNA POLICIA CONFIABLE, CALIFICADA Y COMPETENTE.	AGENTE	1950	49	650	49	950	0	350	0	0	0

PRIMER PERIODO MARZO 3.3.2 PROFESIONALIZACION DE LA CORPORACION POLICIAL
 POR EL TEMA DE LA CONTINGENCIA SE HAN DETENIDO LAS EVALUACIONES

META	UNIDAD DE MEDIDA	CALENDARIZACION		METAS ESPERADAS POR TRIMESTRE							
		PROG.	REAL	1		2		3		4	
		1950	357	Prog.	Real	Prog.	Real	Prog.	Real	Prog.	Real
CONTAR CON UNA POLICIA CAPACITADA Y ACTUALIZADA CON BASE EN LOS ESTANDARES NACIONALES PARA CONDUCIRSE DE MANERA PROFESIONAL EN EL AMBITO DE SUS COMPETENCIAS.	AGENTE	1950	357	606	357	844	0	290	0	210	0

PRIMER PERIODO MARZO 3.3.2 PROFESIONALIZACION DE LA CORPORACION POLICIAL
 SIN OBSERVACIONES

REPORTE DE INDICADOR 2020



GOBIERNO DE MEXICALI

Nombre: **Porcentaje de Colonias con Recuperación de Espacios Públicos**

Atención: Municipio Ciudad Valle San Felipe

Liga al PMD:

- 3 -
- 3.1 - RECUPERACIÓN DE LA CONFIANZA CIUDADANA
- 3.1.1 - Crear la policía de proximidad ciudadana

Programa: PREVENCIÓN Y PRESERVACIÓN POLICIAL DEL ORDEN Y LA VIO

Dependencia/Entidad: 06 - SEGURIDAD PÚBLICA - 1000

DIRECCIÓN DE SEGURIDAD PÚBLICA

Interpretación: A MAYOR RESULTADO DEL INDICADOR, MAYOR NÚMERO DE COLONIAS CON ESPACIOS RECUPERADOS.

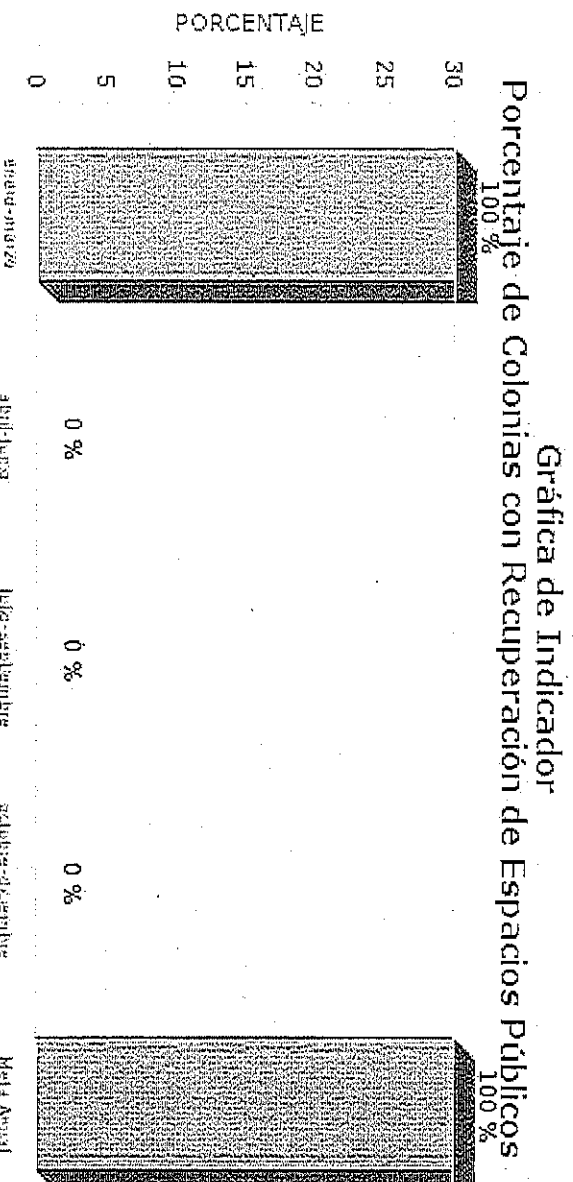
Meta: FOMENTAR COMUNIDADES SEGURAS Y ESPACIOS PÚBLICOS RECUPERADOS, CON EL OBJETIVO DE REDUCIR LA INSEGURIDAD A TRAVÉS DE LAS REDES CIUDADANAS Y COMITÉS DE POLICÍA DE PROXIMIDAD.

	enero-marzo - Avance	abril-junio - Avance	julio- septiembre - Avance	octubre- diciembre - Avance	Acumulado
META	30	30	30	30	30.0
RESULTADO	30.0 100.0%	0.0 0.0%	0.0 0.0%	0.0 0.0%	30.0 100.0%

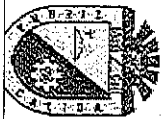
Meta Anual: 30

Unidad de Medida: PORCENTAJE

Frecuencia: Trimestral



REPORTE DE INDICADOR 2020



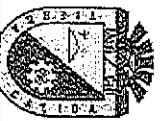
**GOBIERNO
DE MEXICALI**

Diagnóstico de viviendas con salidas expuestas al viento período

CLAVE	DESCRIPCIÓN	PERIODO			
		1	2	3	4
PCREP	PORCENTAJE DE COLONIAS CON RECUPERACIÓN DE ESPACIOS PÚBLICOS	30 (60%)	60%	60%	60%
NCREP	NÚMERO DE COLONIAS CON ESPACIOS PÚBLICOS RECUPERADOS	6 (60%)			
TCERP	TOTAL DE COLONIAS QUE NEDUJEREN RECUPERAR ESPACIOS PÚBLICOS	30 (60%)			

Fórmula: $PCREP = (NCREP / TCERP) * 100$

REPORTE DE INDICADOR 2020



**GOBIERNO
BENITO JUÁREZ**

Nombre: Efectividad del Cuerpo Policiaco

Atención: Municipio Ciudad Valle San Felipe

Liga al PMD:

- 3 -
- 3.1 - RECUPERACIÓN DE LA CONFIANZA CIUDADANA
- 3.1.2 - Comités ciudadanos de seguridad pública

Programa: PREVENCIÓN Y PRESERVACIÓN POLICIAL DEL ORDEN Y LA VIO

Dependencia/Entidad: 06 - SEGURIDAD PÚBLICA - 1000
DIRECCIÓN DE SEGURIDAD PÚBLICA

Interpretación: A MAYOR RESULTADO DEL INDICADOR, MAYOR NÚMERO DE
DETENCIONES REALIZADAS

Meta: MANTENER SEGURIDAD PÚBLICA FORTALECIDA PARA PRESERVAR
LA TRANQUILIDAD DE SUS HABITANTES, MANTENIENDO LA
VIGILANCIA EN LAS VIALIDADES, Y PRINCIPALMENTE EN AQUELLAS
ZONAS DEFINIDAS COMO CUADRANTES SEGUROS.


	enero-marzo - Avance	abril-junio - Avance	julio- septiembre - Avance	octubre- diciembre - Avance	Acumulado
META	6	6	6	6	6.0
RESULTADO	0.7	11.8%	0.0	0.0%	0.0
					0.7
					11.8%

Meta Anual: 6

Unidad de Medida: PORCENTAJE

Frecuencia: Trimestral

**Gráfica de Indicador
Efectividad del Cuerpo Policiaco**



[Handwritten signature]



GOBIERNO DE MEXICALTI

REPORTE DE INDICADOR 2020

Diag. de visitas con sobre capacidad al Km. pedaleo

CLAVE	DESCRIPCIÓN	PERIODO			
		1	2	3	4
ECP	EFFECTIVIDAD DEL CUERPO POLICIAL	7075	6530	6539	6230
IMPE	NÚMERO DE DETENIDOS EN EL PERIODO EVALUADO	3553 6249			
IMPEE	NÚMERO DE DETENIDOS EN EL PERIODO PREVOLEVALUADO	3553 6093			

Fórmula:

ECP = (IMPE / IMPEE) * 100

REPORTE DE INDICADOR 2020



GOBIERNO DE MEXICALI

Nombre: **Porcentaje de Efectividad de los Programas de Prevención**

Atención: Municipio Ciudad Valle San Felipe

Liga al PMD:

- 3 -
- 3.1 - RECUPERACIÓN DE LA CONFIANZA CIUDADANA
- 3.1.4 - Atención a la violencia intrafamiliar

Programa: **PREVENCIÓN Y PRESERVACION POLICIAL DEL ORDEN Y LA VIO**

Dependencia/Entidad: **06 - SEGURIDAD PÚBLICA - 1000 DIRECCION DE SEGURIDAD PUBLICA**

Interpretación: **A MAYOR VALOR DEL INDICADOR MAYOR EFECTIVIDAD DE LOS PROGRAMAS DE UAME, UVI Y UNIDAD CANINA.**

Meta: **COADYUVAR CON LA REDUCCIÓN DE LAS CONDUCTAS ANTISOCIALES, DELICTIVAS Y DE VIOLENCIA A TRAVÉS PROGRAMAS DE PREVENCIÓN DIRIGIDOS A GRUPOS POBLACIONALES FOCALIZADOS, BUSCANDO IMPACTACTAR TANTO EN EL NÚCLEO FAMILIAR COMO EN EL ENTORNO SOCIAL.**


	enero-marzo - Avance	abril-junio - Avance	julio- septiembre - Avance	octubre- diciembre - Avance	Acumulado			
META	90	90	90	90	90.0			
RESULTADO	95.3	105.9%	0.0	0.0%	0.0	0.0%	95.3	105.9%

Meta Anual: 90


Unidad de Medida: PORCENTAJE

Frecuencia: Trimestral

Gráfica de Indicador
Porcentaje de Efectividad de los Programas de Prevención



REPORTE DE INDICADOR 2020

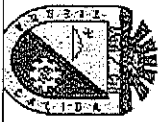


**GOBIERNO
DE MEXICALI**

Gráfica de variación con valores expresados al último período

CLAVE	DESCRIPCIÓN	PERIODO			
		1	2	3	4
PEPP	PORCENTAJE DE EFECTIVIDAD DE LOS PROGRAMAS DE PREVENCIÓN	\$5 3133	0000	0000	0000
EPFLVE	EFECTIVIDAD DEL PROGRAMA FLVE	100.0000			
EPFLVI	EFECTIVIDAD DEL PROGRAMA FLVI	\$9 0000			
EPK9	EFECTIVIDAD DEL PROGRAMA K9	\$9 0000			
Fórmula:		PEPP = ((EPFLVE + EPFLVI + EPK9) / 3)			

REPORTE DE INDICADOR 2020



**GOBIERNO
DE VERACRUZ**

Nombre: **Variación Porcentual de Fallas en Equipos Tecnológicos**

Atención: Municipio Ciudad Valle San Felipe

Liga al PMD:

- 3 -
- 3.5 - EQUIPAMIENTO TECNIFICADO
- 3.5.1 - Mejoramiento del equipamiento e Infraestructura

Programa: **PLATAFORMA TECNOLÓGICA, SISTEMA DE INFORMACION Y REI**

Dependencia/Entidad: **06 - SEGURIDAD PÚBLICA - 1000
DIRECCION DE SEGURIDAD PUBLICA**

Interpretación: **A MENOR RESULTADO DEL INDICADOR, MEJORES CONDICIONES DE LOS EQUIPOS TECNOLÓGICOS DE INFORMACIÓN Y COMUNICACIÓN**

Meta: **MANTENER EL EQUIPO TECNOLÓGICO DE INFORMACIÓN Y COMUNICACIÓN CON EL QUE CUENTA LA DIRECCIÓN DE SEGURIDAD PÚBLICA MUNICIPAL, EN ÓPTIMAS CONDICIONES, PARA PROPORCIONAR INFORMACIÓN VERAZ, EFICAZ Y OPORTUNA.**


	enero-marzo - Avance	abril-junio - Avance	julio- septiembre - Avance	octubre- diciembre - Avance	Acumulado
META	-10	-10	-10	-10	-10.0
RESULTADO	-8.2 81.8%	0.0 0.0%	0.0 0.0%	0.0 0.0%	-8.2 81.8%

Meta Anual: -10

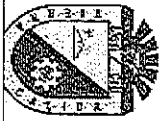
Unidad de Medida: PORCENTAJE

Frecuencia: Trimestral

**Gráfica de Indicador
Variación Porcentual de Fallas en Equipos Tecnológicos**



21/11/20



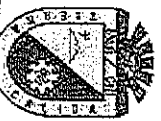
Datos de ventas con valores cupondos al inicio periodo

CLAVE	DESCRIPCIÓN	PERIODO			
		1	2	3	4
VPFET	VARIACION PORCENTUAL DE FALLAS EN LOS EQUIPOS TECNOLOGICOS				
MRPPE	NUMERO DE REPORTE DE FALLAS REGISTRADAS EN EL PERIODO EVALUADO	3,1751	6030	6036	6503
NSRSPPE	NUMERO DE REPORTE DE FALLAS REGISTRADAS EN EL PERIODO PREVIÓ AL EVALUADO	555,0520			
		418,0039			

Fórmula: $VPFET = ((MRPPE / NSRSPPE) - 1) * 100$

Paulina

REPORTE DE INDICADOR 2020



GOBIERNO DE MEXICALTI

Nombre: **Porcentaje de Equipo Tecnológico que se encuentra en optimas condiciones**

Atención: Municipio Ciudad Valle San Felipe

Liga al PMD:

- 3 -
- 3.5 - EQUIPAMIENTO TECNIFICADO
- 3.5.1 - Mejoramiento del equipamiento e Infraestructura

Programa: PLATAFORMA TECNOLÓGICA, SISTEMA DE INFORMACION Y REI

Dependencia/Entidad: 06 - SEGURIDAD PÚBLICA - 1000
DIRECCION DE SEGURIDAD PUBLICA

Interpretacion: A MAYOR RESULTADO DEL INDICADOR, MAYOR PORCENTAJE DE EQUIPO TECNOLÓGICO SE ENCUENTRA FUNCIONANDO ADECUADAMENTE

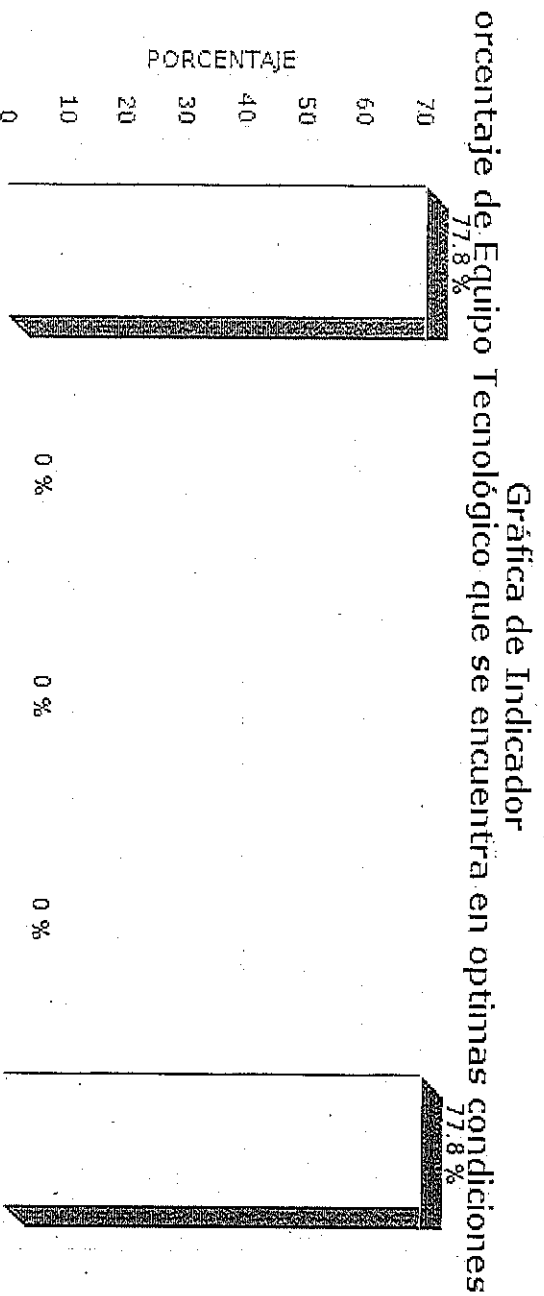
Meta: TECNOLOGÍAS DE LA INFORMACIÓN Y COMUNICACIÓN EN ÓPTIMAS CONDICIONES QUE COADYUVAN EN LA SISTEMATIZACIÓN Y REGISTRO DE INFORMACIÓN QUE SIRVE COMO INSTRUMENTO PARA LA IDENTIFICACIÓN DE ZONAS QUE REPORTAN SUCEOS DELICTIVOS, LOGRANDO ATENCIÓN MÁS OPORTUNA DE LOS AGENTES POLICÍACOS A LA CIUDADANÍA.

	enero-marzo - Avance	abril-junio - Avance	julio- septiembre - Avance	octubre- diciembre - Avance	Acumulado
META	90	90	90	90	90.0
RESULTADO	70.0 77.8%	0.0 0.0%	0.0 0.0%	0.0 0.0%	70.0 77.8%

Meta Anual: 90

Unidad de Medida: PORCENTAJE

Frecuencia: Trimestral



enero-marzo

abril-junio

julio-septiembre

octubre-diciembre

Meta Anual

21/11/2020



GOBIERNO DE MEXICALI

REPORTE DE INDICADOR 2020

Diagrama de ventosas con valores referidos al último período

CLAVE	DESCRIPCIÓN	PERIODO			
		1	2	3	4
PEFOS	PORCENTAJE DE EQUIPO TECNOLÓGICO QUE SE ENCUENTRA EN ÓPTIMAS CONDICIONES	63 5784	6300	6000	6300
MEFA	NÚMERO DE EQUIPOS QUE SE ENCUENTRAN SUSTITUIDOS ADECUADAMENTE	304 0000			
TEU	TOTAL DE EQUIPOS EN USO	4810550			

Fórmula:

PEFOS = MEFA/TEU*100

Palmerio