

# INSTRUCTIVO PARA EL USO DEL “MÓDULO DE INFORMACIÓN FINANCIERA”




## I. Iniciar sesión

### 1.1 Ingresar al Sistema

1.1.1 Para ingresar a la plataforma SEvAC, abrir el navegador de preferencia (Google Chrome, Firefox, Internet Explorer, Safari, entre otros).



1.1.2 Posteriormente ingresa en la barra de direcciones o en el buscador del navegador el siguiente link: <https://sevac.hacienda.gob.mx/entes/login> El cual lo redirige a la plataforma de entes públicos.



1.1.3 Ingresar al perfil con el usuario y contraseña de acceso proporcionado por la Entidad Fiscalizadora



SEVAC

Usuario

Contraseña

Iniciar Sesión Ir a capacitación

## II. Carga de la información financiera en la etapa “En proceso” en el Módulo de Información Financiera (MIF)

2.1 Realiza la carga de los layouts en la plataforma, accede al apartado de “**En proceso**” desde la barra lateral de navegación:

### Información Financiera > En Proceso

Ingresa a la pantalla de visualización de carga de layouts, dando clic a “**Ver Detalles**”.

Año	Layout Contable	Layout Ingresos	Layout Egresos	Layout Complementario	Estado	Acción
2022	X	X	X	X	Carga inicial de información	Ver Detalles

2.2 Se visualiza el **Detalle de la información financiera**, en la sección inferior un apartado de **Carga de Información (Carga de layouts)**, así como un apartado de **Ligas de los reportes publicados**. Para iniciar da clic en “**Carga de información**”.

**DETALLE DE LA INFORMACIÓN FINANCIERA**

Año: 2022  
Entidad federativa: Tabasco  
Perfil: Poder Ejecutivo Estatal  
Estado: Carga inicial de información

**Carga de Información** | Análisis de Información | Reportes Financieros

**LAYOUTS**

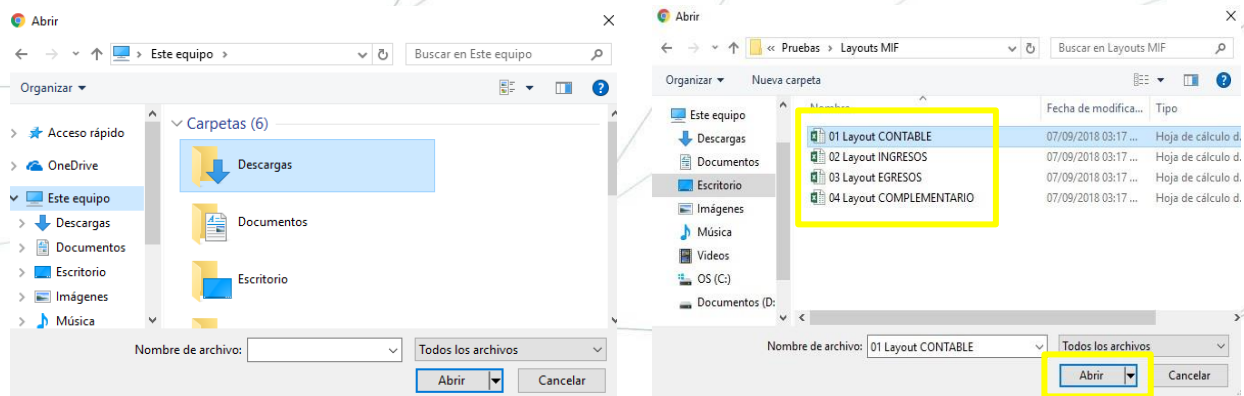
Layout	Acción
Layout Contable	Seleccionar archivo   Sin archivos seleccionados   Buscar/Selecciona un archivo...
Layout Ingresos	Seleccionar archivo   Sin archivos seleccionados   Buscar/Selecciona un archivo...
Layout Egresos	Seleccionar archivo   Sin archivos seleccionados   Buscar/Selecciona un archivo...
Layout Complementario	Seleccionar archivo   Sin archivos seleccionados   Buscar/Selecciona un archivo...

**LIGAS DE REPORTES PUBLICADOS**

Para fines informativos te solicitamos que en el siguiente apartado adjuntes las ligas específicas de consulta de los estados financieros relacionados con la generación de este módulo y que se encuentran publicados en su página de Internet, provenientes de su cuenta pública, objeto de la emisión.

Nombre del reporte	Dirección del reporte	Acción
1. Estado de Situación Financiera		Ver
2. Estado de Actividades		Ver
3. Estado Análítico del Activo		Ver
4. Estado Análítico de Deuda y Otros Pasivos		Ver
5. Estado de Variación en la Hacienda Pública		Ver
6. Estado de Cambios en la Situación Financiera		Ver
7. EAEPE Clasificación Administrativa - Ente público		Ver
8. EAEPE Clasificación por Objeto del Gasto		Ver
9. EAEPE Clasificación Funcional		Ver
10. EAEPE Clasificación Económica (Tipo de Gasto)		Ver
11. Endeudamiento Neto		Ver
12. Intereses de la Deuda		Ver
13. Gasto por Categoría Programática		Ver
14. Estado Análítico de Ingresos		Ver
15. Indicadores de Postura Fiscal		Ver

- 2.2.1 Realice la carga del archivo de cada layout, dando clic en > **“Buscar”**
- 2.2.2 Identifica la ubicación del Layout para seleccionar el archivo correspondiente y da clic en la opción > **“Abrir”**



**Nota:** Realiza la acción señalada en los numerales 2.2.1 y 2.2.2 hasta realizar la carga de los 4 layouts (Contable, Ingresos, Egresos y Complementario) o bien puedes cargar y analizar parcialmente cada layout, si aún no cuentas con la totalidad de los archivos.

2.3 En la fase "En proceso" se encuentra también una sección denominada "Ligas de Reportes Publicados (Cuenta Pública)" en donde se solicita al ente público las ligas de publicación provenientes de su página de internet.

- 2.3.1 El apartado presenta 15 espacios en blanco en los cuales se ingresan las ligas correspondientes a cada uno de los estados financieros publicados.

LIGAS DE REPORTES PUBLICADOS

Para fines informativos te solicitamos que en el siguiente apartado adjuntes las ligas específicas de consulta de los estados financieros relacionados con la generación de este módulo y que se encuentran publicados en su página de internet, provenientes de su Cuenta Pública, objeto de la evaluación.

Nombre del reporte	Dirección del reporte	Acción
1. Estado de Situación Financiera		Guardar
2. Estado de Actividades		Guardar
3. Estado Analítico del Activo		Guardar
4. Estado Analítico de Deuda y Otros Pasivos		Guardar
5. Estado de Variación en la Hacienda Pública		Guardar
6. Estado de Cambios en la Situación Financiera		Guardar
7. EAEPE Clasificación Administrativa - Ente público		Guardar
8. EAEPE Clasificación por Objeto del Gasto		Guardar
9. EAEPE Clasificación Funcional		Guardar
10. EAEPE Clasificación Económica (Tipo de Gasto)		Guardar
11. Endeudamiento Neto		Guardar
12. Intereses de la Deuda		Guardar
13. Gasto por Categoría Programática		Guardar
14. Estado Analítico de Ingresos		Guardar
15. Indicadores de Postura Fiscal		Guardar

**Campos para ingreso de ligas.**

Cuando la plataforma detecte que es un formato válido se activa el botón **“Guardar”** para darle clic y guardar la información ingresada. Este proceso se realizará para los 15 estados financieros. En caso de ser la misma liga para todos, repetirla en cada uno de los campos.

Nombre del reporte	Dirección del reporte	Acción
1. Estado de Situación Financiera	<a href="https://asecam.gob.mx/">https://asecam.gob.mx/</a>	Guardar
2. Estado de Actividades		Guardar

2.4 Una vez ingresados los links da clic en la opción > **“Analizar Información”**, que se encuentra en la esquina superior izquierda.

**EN PROCESO** Tablero En proceso

← **Analizar Información** Enviar Información

DETALLE DE LA INFORMACIÓN FINANCIERA

Carga de Información | Análisis de Información | Reportes Financieros

**Layout Contable**

[https://s3-us-west-2.amazonaws.com/shcp-sevac-dev/informacin\\_financiera\\_2017/campec](https://s3-us-west-2.amazonaws.com/shcp-sevac-dev/informacin_financiera_2017/campec) **Borrar archivo**

**Layout Ingresos**

[https://s3-us-west-2.amazonaws.com/shcp-sevac-dev/informacin\\_financiera\\_2017/campec](https://s3-us-west-2.amazonaws.com/shcp-sevac-dev/informacin_financiera_2017/campec) **Borrar archivo**


**Layout Egresos**

[https://s3-us-west-2.amazonaws.com/shcp-sevac-dev/informacin\\_financiera\\_2017/campec](https://s3-us-west-2.amazonaws.com/shcp-sevac-dev/informacin_financiera_2017/campec) **Borrar archivo**

**Layout Complementario**

[https://s3-us-west-2.amazonaws.com/shcp-sevac-dev/informacin\\_financiera\\_2017/campec](https://s3-us-west-2.amazonaws.com/shcp-sevac-dev/informacin_financiera_2017/campec) **Borrar archivo**

2.5 En esta fase, el Módulo realiza una serie de verificaciones internas por cada layout, así como de congruencia entre los mismos, concluido este proceso el sistema te remite a la pestaña > **“Análisis de información”**, en donde se visualiza la carga exitosa de los layouts o bien los errores por los que no se realizó la importación.



Procede a visualizar las bitácoras para detectar los siguientes casos:

1. **“Error”** (resaltado en rojo): Se presentan los casos por los cuales el sistema no permite realizar la carga de los layouts.
2. **“Advertencia”** (resaltado en amarillo): Se visualizan los avisos para futuras correcciones, pero el sistema permite la carga y envío de los layouts.
3. **“Éxito”** (resaltado con verde): Se visualizan los layouts que se cargaron de manera exitosa en el MIF y que no presentaron incongruencias.

2.6 Si existieran incongruencias que impidan la carga de los layouts, debe realizar la corrección de estos de acuerdo a los registros contenidos en las bitácoras; una vez realizada la corrección de los errores en los layouts, tantas veces sea necesario, se repiten las acciones descritas en los numerales 2.1 al 2.5, con el objeto de lograr la carga exitosa de los 4 layouts.

2.7 Si al término del análisis y de la visualización de la Bitácora, no se encontraron incongruencias y por consiguiente se realizó la carga exitosa de los 4 layouts, se procederá a la revisión de la información generada, al dar clic en la pestaña > **“Reportes Financieros”**

Carga de Información		Análisis de Información		Reportes Financieros
Nombre	Se puede ver el reporte	Reporte en HTML	Reporte en PDF	
1. Estado de Situación Financiera	✓	Ver Reporte en HTML	Ver Reporte en PDF	
2. Estado de Actividades	✓	Ver Reporte en HTML	Ver Reporte en PDF	
3. Estado Analítico del Activo	✓	Ver Reporte en HTML	Ver Reporte en PDF	
4. Estado Analítico de Deuda y Otros Pasivos	✓	Ver Reporte en HTML	Ver Reporte en PDF	
5. Estado de Variación en la Hacienda Pública	✓	Ver Reporte en HTML	Ver Reporte en PDF	
6. Estado de Cambios en la Situación Financiera	✓	Ver Reporte en HTML	Ver Reporte en PDF	
7. EAEPE Clasificación Administrativa - Ente público	✓	Ver Reporte en HTML	Ver Reporte en PDF	
8. EAEPE Clasificación por Objeto del Gasto	✓	Ver Reporte en HTML	Ver Reporte en PDF	
9. EAEPE Clasificación Funcional	✓	Ver Reporte en HTML	Ver Reporte en PDF	
10. EAEPE Clasificación Económica (Tipo de Gasto)	✓	Ver Reporte en HTML	Ver Reporte en PDF	
11. Endeudamiento Neto	✓	Ver Reporte en HTML	Ver Reporte en PDF	
12. Intereses de la Deuda	✓	Ver Reporte en HTML	Ver Reporte en PDF	
13. Gasto por Categoría Programática	✓	Ver Reporte en HTML	Ver Reporte en PDF	
14. Estado Analítico de Ingresos	✓	Ver Reporte en HTML	Ver Reporte en PDF	
15. Indicadores de Postura Fiscal	✓	Ver Reporte en HTML	Ver Reporte en PDF	

Los reportes generados se dividen en:

- **Información Contables:**

1. Estado de Actividades
2. Estado de Situación Financiera
3. Estado de Cambios en la Situación Financiera
4. Estado de Variación en la Hacienda Pública
5. Estado Analítico del Activo
6. Estado Analítico de la Deuda y Otros Pasivos

- **Información Presupuestaria:**

7. Estado Analítico de Ingresos
8. Estado Analítico del Ejercicio del Presupuesto de Egresos - Clasificación Administrativa.
9. Estado Analítico del Ejercicio del Presupuesto de Egresos - Clasificación Económica (Por Tipo de Gasto)
10. Estado Analítico del Ejercicio del Presupuesto de Egresos - Clasificación por Objeto del Gasto (Capítulo y Concepto)
11. Estado Analítico del Ejercicio del Presupuesto de Egresos - Clasificación Funcional (Finalidad y Función)
12. Endeudamiento Neto
13. Intereses de la Deuda

- **Información Programática:**

14. Gasto por Categoría Programática

- **Indicadores de Postura Fiscal:**

15. Indicadores de Postura Fiscal

2.7.1 En esta opción se visualizan que todos los Reportes Financieros hayan sido generados en conjunto con sus **“Reportes en HTML”** y **“Reportes en PDF”**

Carga de Información	Análisis de Información	Reportes Financieros
Nombre	Se puede ver el reporte	Reporte en HTML
1. Estado de Situación Financiera	✓	Ver Reporte en HTML
		Reporte en PDF
		Ver Reporte en PDF

2.7.1.1 En la presentación del Reporte en HTML se visualiza que éste es una versión preliminar, como se observa a continuación:

Cuenta Pública 2022  
Estado Analítico del Activo - Versión preliminar  
Del 1 de enero al 31 de diciembre de 2018  
(Pesos)  
*Suplemento del Estado de Situación*



Cuenta	Saldo Inicial 1	Cargas del Periodo 2	Abonos del Periodo 3	Saldo Final 4(1+2-3)	Variación del Periodo (4-1)
<b>Activo</b>					
Activo Circulante	5,448,242,987	1,448,847,244,295	1,448,827,778,898	4,988,262,428	-4,888,758,823
Efectivo y Equivalencias	2,276,200,982	1,304,465,627,095	1,305,026,812,418	1,310,000,809	-1,307,819,323
Derechos a Recibir (Efectivo o Equivalencias)	1,625,200,975	79,412,615,922	10,827,254,295	2,360,579,162	635,378,287
Derechos a Recibir (Bienes o Servicios)	1,110,198,528	1,616,760,351	1,073,915,223	1,652,063,717	-65,128,812
Inventarios	0	0	0	0	0
Almacenes	0	0	0	0	0
Estimación por Pérdidas o Debitivos de Activos Circulantes	0	0	0	0	0
Otros Activos Circulantes	98,252,862	0	0	98,252,862	0
<b>Activo no Circulante</b>	<b>32,871,749,893</b>	<b>14,871,983,447</b>	<b>14,804,791,994</b>	<b>32,468,886,279</b>	<b>487,146,886</b>
Inventarios Financieros a Largo Plazo	100,769,021	-619,814,589	548,484,281	100,000,344	-28,888,679
Derechos a Recibir (Efectivo o Equivalencias a Largo Plazo)	3,268,028	2,205,342	0	4,751,870	1,483,842
Bienes Inmuebles, Infraestructura y Construcciones en Proceso	37,016,702,822	13,999,752,773	11,999,871,487	39,016,624,108	1,999,921,276
Bienes Muebles	2,633,378,887	339,073,980	173,414,099	3,039,244,744	385,865,857
Activos Intangibles	386,375,250	82,485,184	243,489	589,537,915	203,162,665
Depreciación, Debitivos y Amortización Acumulada de Bienes	-7,542,354,752	1,448,434,097	3,308,665,047	-4,402,520,283	-1,919,231,550
Activos Diferidos	4,289,880	0	0	4,289,880	0
Estimación por Pérdidas o Debitivos de Activos no Circulantes	0	0	0	0	0
Otros Activos no Circulantes	90,813,323	252,600	252,600	91,813,323	0
<b>TOTAL DEL ACTIVO</b>	<b>38,319,992,880</b>	<b>1,482,046,971,860</b>	<b>1,482,046,022,440</b>	<b>37,877,878,699</b>	<b>488,008,819</b>

Bajo protesta de decir verdad declaramos que los Estados Financieros y sus Notas son razonablemente correctos y responsabilidad del emisor.  
 \*El presente estado financiero fue generado por el módulo de información financiera y tiene como único propósito evaluar el grado de avance en el cumplimiento de la Amortización Contable del apartado E. Cuenta Pública para el Poder Ejecutivo y Municipios Mayores (muestras), a partir de la información proporcionada por el ente público mediante la exportación de reportes de contabilidad, la cual fue origen para la presentación de su respectiva Cuenta Pública, objeto de la evaluación.  
 \*\*El presente estado financiero no sustituye ni exime de la obligación legal de presentar la Cuenta Pública Anual Amortizada, de conformidad con lo establecido en la Ley General de Contabilidad Gubernamental y los acuerdos emitidos por el Consejo Nacional de Amortización Contable al respecto, ni de presentar su información financiera con base en las diversas disposiciones y ordenamientos legales que resulten aplicables.

2.7.1.2 Asimismo, en la presentación del Reporte en PDF se visualiza que éste es una versión preliminar, como se observa a continuación:





Cuenta Pública 2022  
Estado Analítico del Activo - Versión preliminar  
Del 1 de enero al 31 de diciembre de 2018  
(Pesos)

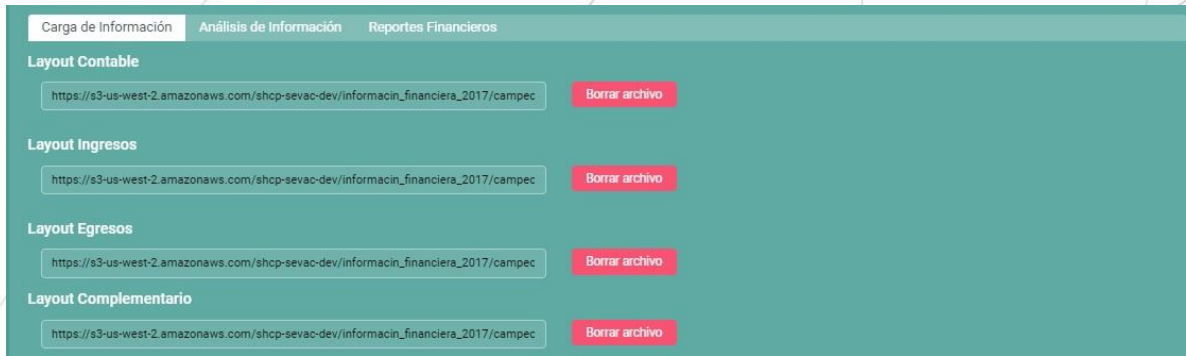


Concepto	Saldo Inicial 1	Cargos del Periodo 2	Abonos del Periodo 3	Saldo Final 4=(1+2-3)	Variación del Periodo (4-1)
<b>ACTIVO</b>					
<b>Activo Circulante</b>	<b>5,649,668,057</b>	<b>1,445,547,043,008</b>	<b>1,446,627,776,936</b>	<b>4,568,934,129</b>	<b>-1,080,733,928</b>
Efectivo y Equivalentes	2,876,035,992	1,364,465,637,095	1,366,026,612,418	1,315,060,669	-1,560,975,323
Derechos a Recibir Efectivo o Equivalentes	1,625,200,575	79,462,625,562	78,927,254,295	2,160,571,842	535,371,267
Derechos a Recibir Bienes o Servicios	1,110,198,629	1,618,780,351	1,673,910,223	1,055,068,757	-55,129,872
Inventarios	0	0	0	0	0
Almacenes	0	0	0	0	0
Estimación por Pérdida o Deterioro de Activos Circulantes	0	0	0	0	0
Otros Activos Circulantes	38,232,862	0	0	38,232,862	0
<b>Activo No Circulante</b>	<b>32,921,768,888</b>	<b>16,521,928,542</b>	<b>16,034,731,604</b>	<b>33,408,965,826</b>	<b>487,196,938</b>
Inversiones Financieras a Largo Plazo	129,700,021	519,614,586	545,484,261	104,030,345	-25,669,675
Derechos a Recibir Efectivo o Equivalentes a Largo Plazo	2,546,528	2,205,342	0	4,751,870	2,205,342
Bienes Inmuebles, Infraestructura y Construcciones en Proceso	37,016,762,832	13,909,332,773	11,956,671,497	38,969,824,108	1,953,061,275
Bienes Muebles	2,633,578,867	559,079,980	173,414,099	3,019,244,749	385,665,882
Activos Intangibles	586,372,250	82,409,164	243,499	668,537,915	82,165,665
Depreciación, Deterioro y Amortización Acumulada de Bienes	-7,542,304,732	1,448,434,097	3,358,665,647	-9,452,536,283	-1,910,231,550
Activos Diferidos	4,299,800	0	0	4,299,800	0
Estimación por Pérdida o Deterioro de Activos no Circulantes	0	0	0	0	0
Otros Activos no Circulantes	90,813,323	252,600	252,600	90,813,323	0
<b>TOTAL DEL ACTIVO</b>	<b>38,571,436,946</b>	<b>1,462,068,971,550</b>	<b>1,462,662,508,540</b>	<b>37,977,899,956</b>	<b>-593,536,990</b>

**Nota:** Los "Reportes Financieros" generados en el Módulo de Información Financiera en la fase "En proceso" son versiones preliminares, por lo que es responsabilidad del ente público verificar que la información proporcionada en los layouts es congruente con los estados financieros de la Cuenta Pública del Ejercicio Fiscal correspondiente, publicados en su página de internet.

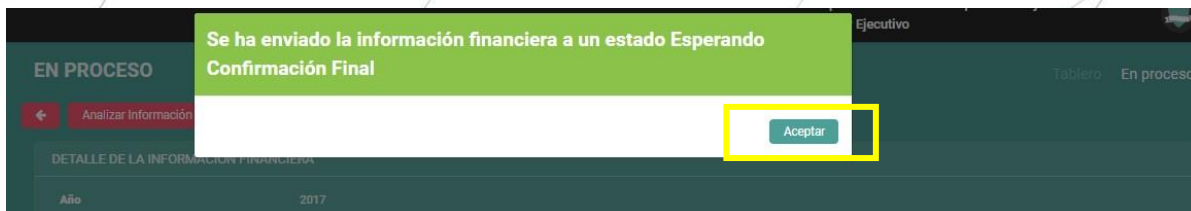
2.8 Una vez verificada la congruencia de la información financiera generada por el MIF con la publicada en la página de internet del ente público, se procede al envío de los layouts dando clic en la opción > "**Enviar Información**", que se encuentra en la esquina superior izquierda.





**Nota:** El proceso de “Envío de Información” se realiza únicamente cuando el MIF identifica que se encuentran cargados y validados los 4 layouts.

2.8.1 Al realizar el envío se visualiza una ventana emergente donde especifica que **“Se ha enviado la información financiera a un estado Esperando Confirmación Final”** y dar clic en el botón > **“Aceptar”**



### III. Confirmación en la etapa “Esperando confirmación” en el MIF

3.1 Para realizar el proceso de **“Confirmación Final”** se selecciona del Menú Lateral > Información Financiera > **Esperando confirmación**

3.1.1 Da clic en la opción > **“Ver Detalles”**



3.1.2 Se visualiza un “Anuncio importante” referente a este proceso:

The screenshot shows a teal header with the text 'ESPERANDO CONFIRMACIÓN' on the left and 'Tablero Esperando confirmación' on the right. Below the header is a navigation bar with three buttons: a back arrow, 'Instrucciones', 'Regresar a "En proceso" para modificación', and 'Confirmar envío de información'. A yellow box with a close icon (X) is titled 'Anuncio Importante:' and contains the following text:

- Antes de “**Confirmar envío de información**”, es responsabilidad del Ente público verificar que la información proporcionada en los layouts de la fase “En proceso” y los importes presentados en el apartado de “validación de cifras” son congruentes con los estados financieros de la Cuenta Pública objeto de la evaluación, publicados en su página oficial de internet.

Asegúrese de haber **revisado la sección de análisis de información para visualizar su bitácora, la sección de reportes financieros y la “validación de cifras”** para verificar los estados financieros preliminares emitidos por el Módulo de Información Financiera. En caso de no estar seguro de la congruencia de los estados financieros generados por el módulo de Información Financiera, con respecto a la “Cuenta Pública objeto de la evaluación” publicada en su página de internet, seleccione **Regresar a “En proceso” para modificación**.

**Nota:** En esta sección ya no se pueden realizar cambios y/o modificaciones en los layouts enviados a “Confirmación Final”

3.2 En este apartado se deberá realizarse tres acciones:

- a) El análisis de la validación de cifras. En esta sección, es importante ver las Instrucciones que se encuentra en la parte superior izquierda.
- b) Confirmación del envío de información.
- c) Regresar a “En proceso” para modificación. Esto solo en los casos de ser necesario.

This screenshot is similar to the one above but includes annotations. A yellow box highlights the 'Anuncio Importante' section. Three blue arrows point to specific elements: 'A' points to the 'Instrucciones' button, 'B' points to the 'Confirmar envío de información' button, and 'C' points to the 'Regresar a "En proceso" para modificación' button. The text within the yellow box is identical to the previous screenshot.

Validación de cifras | Carga de Información | Análisis de Información | Reportes Financieros

- Presenta un resumen de los conceptos básicos de los Estados Financieros provenientes del Módulo de Información Financiera. (Ver instrucciones)
- Objetivo de esta sección: Validar la información de los conceptos básicos de los Estados Financieros generados en el MIF con la información publicada del ente público en su página de internet.
  - Valor congruente
  - Valor no congruente

- Estado de Situación Financiera
- Estado de Actividades
- Estado de Análisis del Activo
- Estado Análisis de Deuda y Otros Pasivos
- Estado de Variación en la Hacienda Pública
- Estado de Cambios en la Situación Financiera
- EAEPE Clasificación: CA
- EAEPE Clasificación: COG
- EAEPE Clasificación: CFG
- EAEPE Clasificación: CTG
- Endeudamiento Neto
- Intereses de la Deuda

3.2.1 La primera acción a realizar es la verificación de las cifras generadas en la **“Validación de cifras”**. En este apartado el ente público hace uso de los **campos editables** en caso de que la información no coincida con los estados financieros publicados en su página de internet. Cabe señalar que esta sección es para fines estadísticos y no modifican los importes generados en los reportes financieros emitidos por el MIF.

Validación de cifras | Carga de Información | Análisis de Información | Reportes Financieros

- Presenta un resumen de los conceptos básicos de los Estados Financieros provenientes del Módulo de Información Financiera. (Ver instrucciones)
- Objetivo de esta sección: Validar la información de los conceptos básicos de los Estados Financieros generados en el MIF con la información publicada del ente público en su página de internet.
  - Valor congruente
  - Valor no congruente

**1. Estado de Situación Financiera**

Reporte no cargado

Concepto	2021	2022
Total de Activos Circulantes	4,568,934,129	5,649,668,057
	4,568,934,129	5,649,668,057
Total de Activos No Circulantes	33,408,965,826	32,921,768,888
	33,408,965,826	32,921,768,888
<b>Total del Activo</b>	<b>37,977,899,956</b>	<b>38,571,436,946</b>
	37,977,899,956	38,571,436,946
Total de Pasivos Circulantes	9,325,702,951	8,636,283,064
	9,325,702,951	8,636,283,064
Total de Pasivos No Circulantes	20,861,779,383	20,172,117,755
	20,861,779,383	20,172,117,755
<b>Total del Pasivo</b>	<b>30,187,482,334</b>	<b>28,808,400,820</b>
	30,187,482,334	28,808,400,820
Total de Hacienda	72,636,328	5,605,800
Pública/Patrimonio Contribuido	72,636,328	5,605,800

Campos Editables

3.2.1.1 Para realizar la edición de una cifra solo debe posicionarse en el campo que desee editar y una vez ingresada la cifra correcta hacer clic en el botón **“Guardar”** que aparece en la parte inferior del campo.

Concepto	2016	2017
Total de Activos Circulantes	4,568,934,129	5,649,668,057
	<input type="text" value="4,568,934,12"/>	<input type="text" value="5,649,668,057"/>
	<input type="button" value="Guardar"/>	

3.2.2 La segunda acción a realizar es **“Confirmar envío de información”** en la cual es responsabilidad del Ente Público, verificar nuevamente que la información en los layouts y la cifras que se encuentran en la “validación de cifras” es congruente con los Estados Financieros de la Cuenta Pública del Ejercicio Fiscal correspondiente publicados en su página de internet.

**ESPERANDO CONFIRMACIÓN**

3.2.2.1 Al dar clic en **“Confirmar envío de información”** aparece una ventana emergente en el cual informa que “Se ha enviado exitosamente la información al estado Finalizado” y deberá de dar clic en el botón > **“Aceptar”**.

**Se ha enviado exitosamente la información al estado Finalizado**

Se ha confirmado la información financiera.

Una vez confirmado el envío del MIF, la plataforma no permitirá el regreso a una fase anterior. En caso de haber realizado dicha acción y tener algún detalle, comunicarse con la **mesa de ayuda de SEVAC** para el soporte correspondiente.

3.2.3 La acción **“Regresar a ‘En proceso’ para modificación”** se utiliza solo en caso de que el Ente Público requiera regresar a la fase anterior de carga de layouts. Este proceso se puede realizar siempre y cuando no haya dado clic a “Confirmar envío de información”.

**ESPERANDO CONFIRMACIÓN**



- 3.2.3.1 Al dar clic en **“Regresar a proceso para modificación”** saldrá una ventana emergente en la cual informa que **“Se ha regresado exitosamente la información al estado En Proceso para su modificación”** y deberá dar clic en el botón > **“Aceptar”**.



**Nota:**

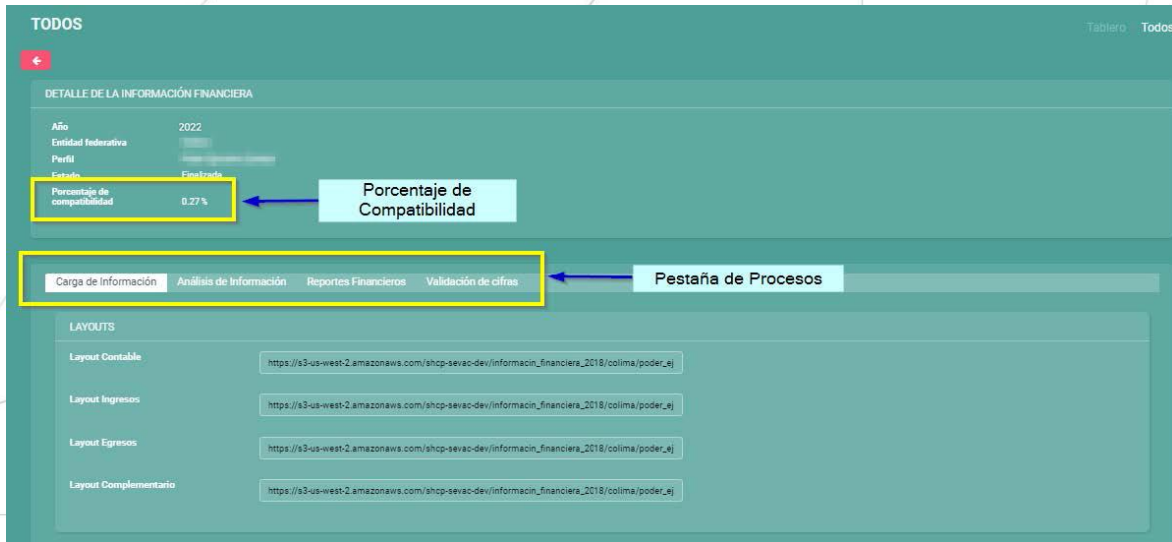
- Realiza los pasos desde el numeral 2.1 al 3.2, hasta volver a llegar a un proceso de “Esperando confirmación”
- En esta fase de “Esperando confirmación”, también se visualiza la sección de “Carga de información”, sección de “Análisis de información” para visualizar su bitácora y la sección de “Reportes Financieros”.

**IV. Visualizar la información financiera enviada a “Finalizada”**

- 4.1 Selecciona el Menú > **“Información Financiera”** > **“Todos”**  
4.1.1 Da clic en la opción > **“Ver Detalles”**

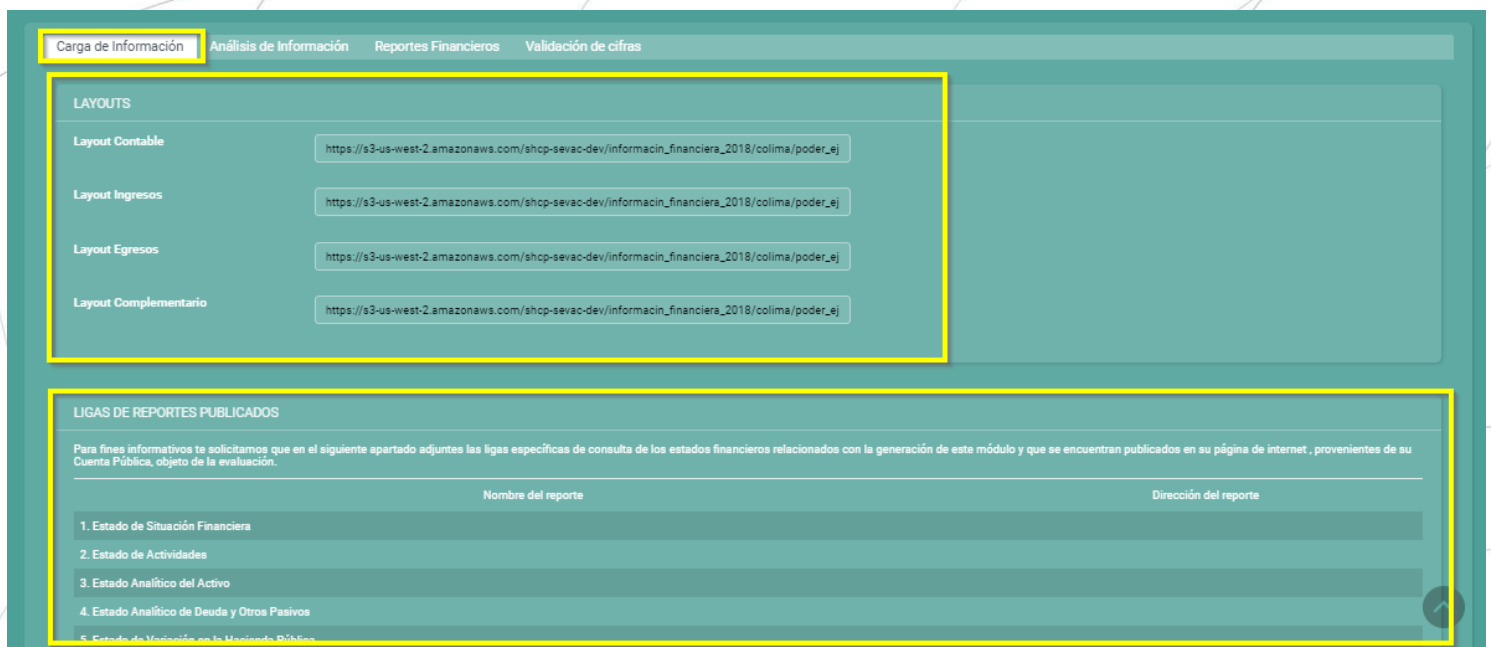


**Nota:** En **“Detalle de la información financiera”** se visualiza los datos de la Cuenta Pública objeto de la evaluación, así como el índice de compatibilidad, resultante de la “validación de cifras” entre la información financiera generada por el MIF y la confirmada por el ente público proveniente de su página de internet representada en los campos editables (solo para fines estadísticos y no representa una calificación para fines de la evaluación).




Asimismo, en esta fase se visualizan nuevamente las 4 pestañas generadas en los procesos anteriores, en su versión finalizada.

#### 4.2 Dar clic en la pestaña > “Carga de información”



**Nota:** En esta sección se visualizan nuevamente las ligas de los layouts y los links de los reportes publicados provenientes de su página de internet, sin embargo, en esta fase no se podrán realizar cambios y/o modificaciones en los mismos, por lo que ya no se visualizan las opciones de carga de archivos y edición.

### 4.3 Dar clic en la pestaña > “Análisis de información”



**Nota:** Se tendrá en la bitácora el histórico de las advertencias y éxitos que fueron obtenidos en la fase de enviar y confirmar información.

### 4.4 Dar clic en la pestaña > “Reportes Financieros”

Nombre	Se puede ver el reporte	Reporte en HTML	Reporte en PDF
1. Estado de Situación Financiera	✓	Ver Reporte en HTML	Ver Reporte en PDF
2. Estado de Actividades	✓	Ver Reporte en HTML	Ver Reporte en PDF
3. Estado Analítico del Activo	✓	Ver Reporte en HTML	Ver Reporte en PDF
4. Estado Analítico de Deuda y Otros Pasivos	✓	Ver Reporte en HTML	Ver Reporte en PDF
5. Estado de Variación en la Hacienda Pública	✓	Ver Reporte en HTML	Ver Reporte en PDF
6. Estado de Cambios en la Situación Financiera	✓	Ver Reporte en HTML	Ver Reporte en PDF
7. EAEPE Clasificación Administrativa - Ente público	✓	Ver Reporte en HTML	Ver Reporte en PDF
8. EAEPE Clasificación por Objeto del Gasto	✓	Ver Reporte en HTML	Ver Reporte en PDF
9. EAEPE Clasificación Funcional	✓	Ver Reporte en HTML	Ver Reporte en PDF
10. EAEPE Clasificación Económica (Tipo de Gasto)	✓	Ver Reporte en HTML	Ver Reporte en PDF
11. Endeudamiento Neto	✓	Ver Reporte en HTML	Ver Reporte en PDF
12. Intereses de la Deuda	✓	Ver Reporte en HTML	Ver Reporte en PDF
13. Gasto por Categoría Programática	✓	Ver Reporte en HTML	Ver Reporte en PDF
14. Estado Analítico de Ingresos	✓	Ver Reporte en HTML	Ver Reporte en PDF
15. Indicadores de Postura Fiscal	✓	Ver Reporte en HTML	Ver Reporte en PDF


4.4.1 Se visualiza los **reportes finales generados en formato HTML y en formato PDF.**

Nombre	Se puede ver el reporte	Reporte en HTML	Reporte en PDF
1. Estado de Situación Financiera	✓	Ver Reporte en HTML	Ver Reporte en PDF
2. Estado de Actividades	✓	Ver Reporte en HTML	Ver Reporte en PDF



4.4.1.1 En esta fase del proceso la presentación de los Reportes en HTML ya no contiene la leyenda “**versión preliminar**”, como se visualiza a continuación:


Cuenta Pública 2022  
Estado de Situación Financiera  
Al 31 de diciembre de 2018 y 2017  
(Pesos)



CONCEPTO	2018	2017	CONCEPTO	2018	2017
<b>ACTIVO</b>					
<b>Activo Circulante</b>					
Efectivo y Equivalentes	1,126,545,401	650,528,123	Cuentas por Pagar a Corto Plazo	560,226,324	564,076,641
Derechos a Recibir Efectivo o Equivalentes	50,053,406	107,270,897	Documentos por Pagar a Corto Plazo	0	0
Derechos a Recibir Bienes o Servicios	189,617,187	303,662,481	Provisiones a Corto Plazo de la Deuda Pública a Largo Plazo	32,268,357	18,371,335
Inventarios	0	0	Títulos y Valores a Corto Plazo	0	0
Almacenes	0	0	Pasivos Diferidos a Corto Plazo	5,991,273	8,435,427
Estimación por Pérdida o Deterioro de Activos Circulantes	0	0	Fondos y Bienes de Terceros en Garantía y/o Administración a Corto Plazo	106,440,766	87,504,655
Otros Activos Circulantes	368,745	549,073	Provisiones a Corto Plazo	0	0
<b>Total de Activos Circulantes</b>	<b>1,984,934,739</b>	<b>1,062,210,674</b>	<b>Total de Pasivos Circulantes</b>	<b>704,898,722</b>	<b>674,888,079</b>
<b>Activo No Circulante</b>					
Inversiones Financieras a Largo Plazo	314,030	314,030	<b>Pasivo No Circulante</b>		
Derechos a Recibir Efectivo o Equivalentes a Largo Plazo	401,915,565	99,397,172	Cuentas por Pagar a Largo Plazo	0	0
Bienes Inmuebles, Infraestructura y Construcciones en Proceso	8,844,650,491	6,790,816,796	Documentos por Pagar a Largo Plazo	0	0
Bienes Muebles	1,620,078,821	1,397,290,280	Deuda Pública a Largo Plazo	2,338,915,638	1,011,824,028
Activos Intangibles	94,192,451	42,821,824	Pasivos Diferidos a Largo Plazo	13,200,000	13,200,000
Depreciación, Deterioro y Amortización Acumulada de Bienes	-1,180,911,525	-1,108,655,385	Fondos y Bienes de Terceros en Garantía y/o Administración a Largo Plazo	0	0
Activos Ofendidos	0	0	Provisiones a Largo Plazo	0	0
Estimación por Pérdida o Deterioro de Activos no Circulantes	0	0	Otros Pasivos a Corto Plazo	0	0
Otros Activos no Circulantes	0	0	<b>Total de Pasivos No Circulantes</b>	<b>2,352,115,638</b>	<b>1,025,024,028</b>
<b>Total de Activos No Circulantes</b>	<b>8,740,239,840</b>	<b>7,421,784,718</b>	<b>Total del Pasivo</b>	<b>3,056,942,360</b>	<b>1,699,812,098</b>
<b>Total del Activo</b>	<b>11,198,224,679</b>	<b>8,483,995,392</b>	<b>HACIENDA PÚBLICA / PATRIMONIO</b>		
<b>Hacienda Pública/Patrimonio Contribuido</b>					
Aportaciones					
Donaciones de Capital					
Actualización de la Hacienda Pública / Patrimonio					
<b>Hacienda Pública/Patrimonio Generado</b>					
Resultados del Ejercicio (Abono / Desabono)					
Resultados de Ejercicios Anteriores					
Reservas					
Rectificaciones de Resultados de Ejercicios Anteriores					
<b>Exceso o Insuficiencia en la Actualización de la Hacienda Pública/Patrimonio</b>					
Resultado por Tenencia de Activos no Monetarios					
<b>Total Hacienda Pública/ Patrimonio</b>					
<b>Total del Pasivo y Hacienda Pública / Patrimonio</b>					

4.4.1.2 Asimismo, la presentación de los Reportes en PDF ya no contiene la leyenda “**versión preliminar**”, como se visualiza a continuación:

Cuenta Pública 2022  
Estado de Situación Financiera  
Al 31 de diciembre de 2018 y 2017  
(Pesos)



CONCEPTO	2018	2017	CONCEPTO	2018	2017
<b>ACTIVO</b>					
<b>Activo Circulante</b>					
Efectivo y Equivalentes	1,126,545,401	650,528,123	Cuentas por Pagar a Corto Plazo	560,226,324	564,076,641
Derechos a Recibir Efectivo o Equivalentes	50,053,406	107,270,897	Documentos por Pagar a Corto Plazo	0	0
Derechos a Recibir Bienes o Servicios	189,617,187	303,662,481	Provisiones a Corto Plazo de la Deuda Pública a Largo Plazo	32,268,357	18,371,335
Inventarios	0	0	Títulos y Valores a Corto Plazo	0	0
Almacenes	0	0	Pasivos Diferidos a Corto Plazo	5,991,273	8,435,427
Estimación por Pérdida o Deterioro de Activos Circulantes	0	0	Fondos y Bienes de Terceros en Garantía y/o Administración a Corto Plazo	106,440,766	87,504,655
Otros Activos Circulantes	368,745	549,073	Provisiones a Corto Plazo	0	0
<b>Total de Activos Circulantes</b>	<b>1,986,584,738</b>	<b>1,062,210,574</b>	<b>Total de Pasivos Circulantes</b>	<b>704,926,722</b>	<b>674,888,078</b>
<b>Activo No Circulante</b>					
Inversiones Financieras a Largo Plazo	314,030	314,030	<b>Pasivo No Circulante</b>		
Derechos a Recibir Efectivo o Equivalentes a Largo Plazo	401,915,565	99,397,172	Cuentas por Pagar a Largo Plazo	0	0
Bienes Inmuebles, Infraestructura y Construcciones en Proceso	8,844,650,491	6,790,816,796	Documentos por Pagar a Largo Plazo	0	0
Bienes Muebles	1,620,078,821	1,397,290,280	Deuda Pública a Largo Plazo	2,338,915,638	1,011,824,028
Activos Intangibles	94,192,451	42,821,824	Pasivos Diferidos a Largo Plazo	13,200,000	13,200,000
Depreciación, Deterioro y Amortización Acumulada de Bienes	-1,180,911,525	-1,108,655,385	Fondos y Bienes de Terceros en Garantía y/o Administración a Largo Plazo	0	0
Activos Ofendidos	0	0	Provisiones a Largo Plazo	0	0
Estimación por Pérdida o Deterioro de Activos no Circulantes	0	0	Otros Pasivos a Corto Plazo	0	0
Otros Activos no Circulantes	0	0	<b>Total de Pasivos No Circulantes</b>	<b>2,350,115,636</b>	<b>1,025,024,026</b>
<b>Total de Activos No Circulantes</b>	<b>9,740,239,840</b>	<b>7,421,784,718</b>	<b>Total del Pasivo</b>	<b>3,055,042,358</b>	<b>1,699,812,094</b>
<b>Total del Activo</b>	<b>11,106,824,578</b>	<b>8,483,995,292</b>	<b>HACIENDA PÚBLICA / PATRIMONIO</b>		
<b>Hacienda Pública/Patrimonio Contribuido</b>					
Aportaciones					
Donaciones de Capital					
Actualización de la Hacienda Pública / Patrimonio					
<b>Hacienda Pública/Patrimonio Generado</b>					
Resultados del Ejercicio (Abono / Desabono)					
Resultados de Ejercicios Anteriores					
Reservas					
Rectificaciones de Resultados de Ejercicios Anteriores					
<b>Exceso o Insuficiencia en la Actualización de la Hacienda Pública/Patrimonio</b>					
Resultado por Tenencia de Activos no Monetarios					
<b>Total Hacienda Pública/ Patrimonio</b>					
<b>Total del Pasivo y Hacienda Pública / Patrimonio</b>					



#### 4.5 Dar clic en la pestaña "Validación de cifras".

**Nota:** Se tiene el resumen de los conceptos básicos de los Estados Financieros que fueron confirmados en la fase Esperando Confirmación, sin embargo, en esta fase no se podrán realizar cambios y/o modificaciones por lo que ya no se realiza las acciones de edición en los campos.

Carga de Información    Análisis de Información    Reportes Financieros    **Validación de cifras**

- Presenta un resumen de los conceptos básicos de los Estados Financieros provenientes del Módulo de Información Financiera.
- Objetivo de esta sección: Validar la información de los conceptos básicos de los Estados Financieros generados en el MIF con la información publicada del ente público en su página de internet.

Valor congruente    Valor no congruente

### 1. Estado de Situación Financiera

Reporte no cargado

Concepto	2021	2022
Total de Activos Circulantes	1,366,584,738	1,062,210,574
	1,366,584,741	1,062,210,577
Total de Activos No Circulantes	9,740,239,840	7,421,784,718
	9,740,239,843	7,421,784,721
<b>Total de Activo</b>	<b>11,106,824,578</b>	<b>8,483,995,292</b>
	11,106,824,581	8,483,995,295
Total de Pasivos Circulantes	704,926,722	674,388,078
	704,926,725	674,388,081
Total de Pasivos No Circulantes	2,350,115,636	1,025,024,016
	2,350,115,639	1,025,024,019
<b>Total del Pasivo</b>	<b>3,055,042,358</b>	<b>1,699,412,094</b>
	3,055,042,361	1,699,412,097