



REPORTE DE INDICADOR 2022

Nombre: **EFICIENCIA PROGRAMATICA PRESUPUESTAL**

Atención: Municipio Ciudad Valle San Felipe

Liga al PMD: -
-
-

Programa: GESTIÓN ADMINISTRATIVA

Dependencia/Entidad: 68 - FIDUM - 1200
Fideicomiso para el Desarrollo Urbano de Mexicali, Baja California.

Interpretacion: A mayor porcentaje del indicador, mayor eficiencia y eficacia programática y presupuestal en el cumplimiento del presupuesto; a menor porcentaje del indicador, menor eficiencia y eficacia programática y presupuestal en el cumplimiento del presupuesto

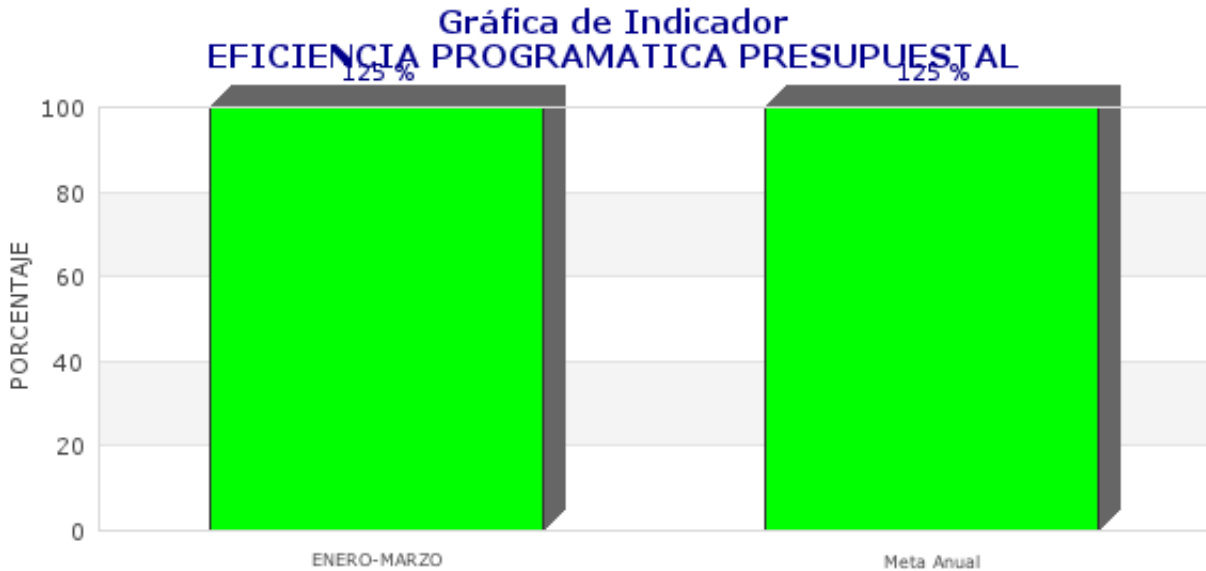
Meta: MEJORAR LA CALIDAD Y EL BIEN ESTAR DE LA POBLACION QUE CONFORMAN LAS DELEGACIONES MUNICIPALES, GESTIONANDO Y ASEGURANDO LA PRESTACION DE LOS SERVICIOS PUBLICOS MUNICIPALES

	ENERO-MARZO - Avance		Acumulado	
META	80		80.0	
RESULTADO	100.0	125.0%	100.0	125.0%

Meta Anual: 80

Unidad de Medida: PORCENTAJE

Frecuencia: Trimestral





Desglose de variables con valores capturados al ultimo periodo

CLAVE	DESCRIPCIÓN	PERIODO			
		1	2	3	4
EPP	EFICIENCIA PROGRAMÁTICA PRESUPUESTAL	100.00			
PGC	PROMEDIO GENERAL DE CUMPLIMIENTO PROGRAMÁTICO AL PERIODO	100.00			
PAP	TOTAL DEL PRESUPUESTO ASIGNADO AL PERIODO	100.00			
PDP	TOTAL DE PRESUPUESTO DEVENGADO AL PERIODO	100.00			

Fórmula:

$$EPP=(PGC+((PDP/PAP)*100))/2$$



REPORTE DE INDICADOR 2022

Nombre: **PORCENTAJE DE DISMINUCION DE CARTERA VENCIDA**

Atención: Municipio Ciudad Valle San Felipe

Liga al PMD: -
-
-

Programa:

Dependencia/Entidad: 68 - FIDUM - 1200
Fideicomiso para el Desarrollo Urbano de Mexicali, Baja California.

Interpretacion: A mayor disminucion de cartera vencida mayor recaudacion de ingresos

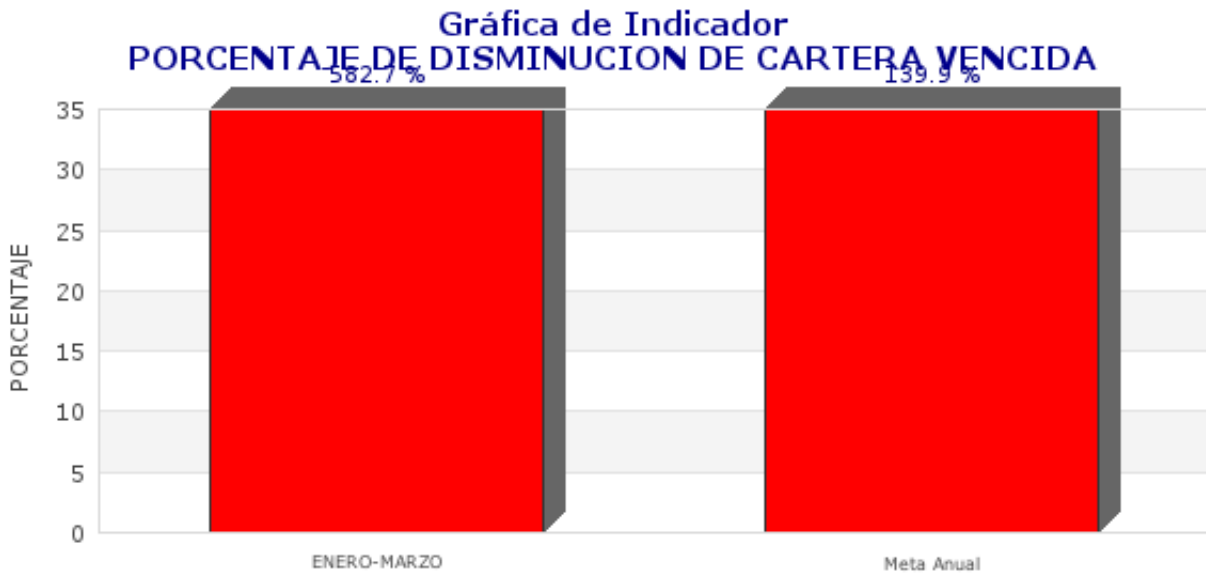
Meta:

	ENERO-MARZO - Avance	Acumulado
META	6	25.0
RESULTADO	35.0 582.7%	35.0 139.9%

Meta Anual: 25

Unidad de Medida: PORCENTAJE

Frecuencia: Trimestral





Desglose de variables con valores capturados al ultimo periodo

CLAVE	DESCRIPCIÓN	PERIODO			
		1	2	3	4
PDCV	PORCENTAJE DE DISMINUCION DE CARTERA VENCIDA	34.96			
CV	CARTERA VENCIDA	17,390,234.06			
CP	CUENTAS PAGADAS	6,080,126.82			

Fórmula:

$$PD=(CP/CV)*100$$



Nombre: **FAMILIAS Y EMPRESAS BENEFICIADAS**

Atención: Municipio Ciudad Valle San Felipe

Liga al PMD: -
-
-

Programa:

Dependencia/Entidad: 68 - FIDUM - 1200
Fideicomiso para el Desarrollo Urbano de Mexicali, Baja California.

Interpretacion: A mayor cantidad de Mujeres, Hombres y/o empresas beneficiadas mayor es la cantidad de metros cuadrados incorporados al desarrollo urbano ordenado y sustentable de Mexicali; a menor cantidad Mujeres, Hombres y/o empresas beneficiadas, menor es la ca

Meta:

	ENERO-MARZO - Avance	Acumulado
META	142	176.0
RESULTADO	5.0 17.9%	5.0 2.8%

Meta Anual: 344

Unidad de Medida: FAMILIAS BENEFICIADA

Frecuencia: Trimestral





Desglose de variables con valores capturados al ultimo periodo

CLAVE	DESCRIPCIÓN	PERIODO			
		1	2	3	4
CLLC	CANTIDAD DE LOTES O LOCALES COMERCIALIZADOS	5.00			
CIRAC	CANTIDAD DE INMUEBLES RECUPERADOS DEL ABANDONO COMERCIALIZADOS	0.00			
FYEB	FAMILIAS Y EMPRESAS BENEFICIADAS	5.00			

Fórmula:

FYEB=CLLC+CIRAC



REPORTE DE INDICADOR 2022

Nombre: **LOTES TITULADOS**

Atención: Municipio Ciudad Valle San Felipe

Liga al PMD: -
-
-

Programa: GESTIÓN ADMINISTRATIVA

Dependencia/Entidad: 68 - FIDUM - 1200
Fideicomiso para el Desarrollo Urbano de Mexicali, Baja California.

Interpretación: A mayor cantidad de títulos o escrituras realizados, mayor cantidad de mujeres y hombres beneficiados y a menor cantidad de títulos realizados, menor cantidad de mujeres y hombres beneficiados

Meta:

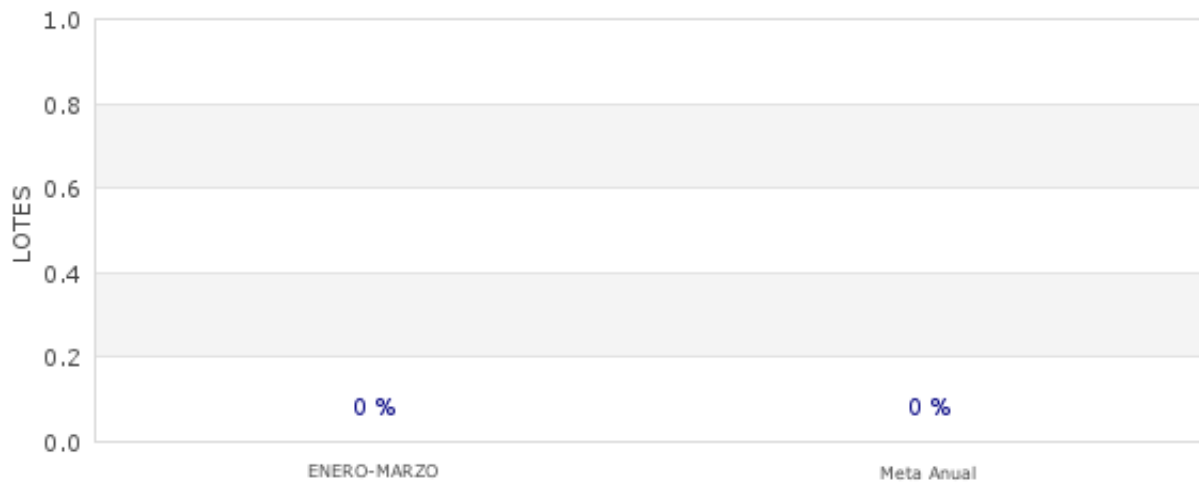
	ENERO-MARZO - Avance		Acumulado	
META	30		200.0	
RESULTADO	3	0.0%	0.0	0.0%

Meta Anual: 130

Unidad de Medida: LOTES

Frecuencia: Trimestral

Gráfica de Indicador LOTES TITULADOS





Desglose de variables con valores capturados al ultimo periodo

CLAVE	DESCRIPCIÓN	PERIODO			
		1	2	3	4
LT	LOTES TITULADOS O ESCRITURADOS	0.00			
LSTT	LOTES TITULADOS O ESCRITURADOS	3.00			
LSTTNC	LOTES SOLICITADOS PARA TITULACION TRAMITADOS NO CONCLUIDOS	3.00			

Fórmula:

$$LT=LSTT-LSTTNC$$



REPORTE DE INDICADOR 2022

Nombre: **NUMERO DE LOTES URBANIZADOS**

Atención: Municipio Ciudad Valle San Felipe

Liga al PMD: -
-
-

Programa:

Dependencia/Entidad: 68 - FIDUM - 1200
Fideicomiso para el Desarrollo Urbano de Mexicali, Baja California.

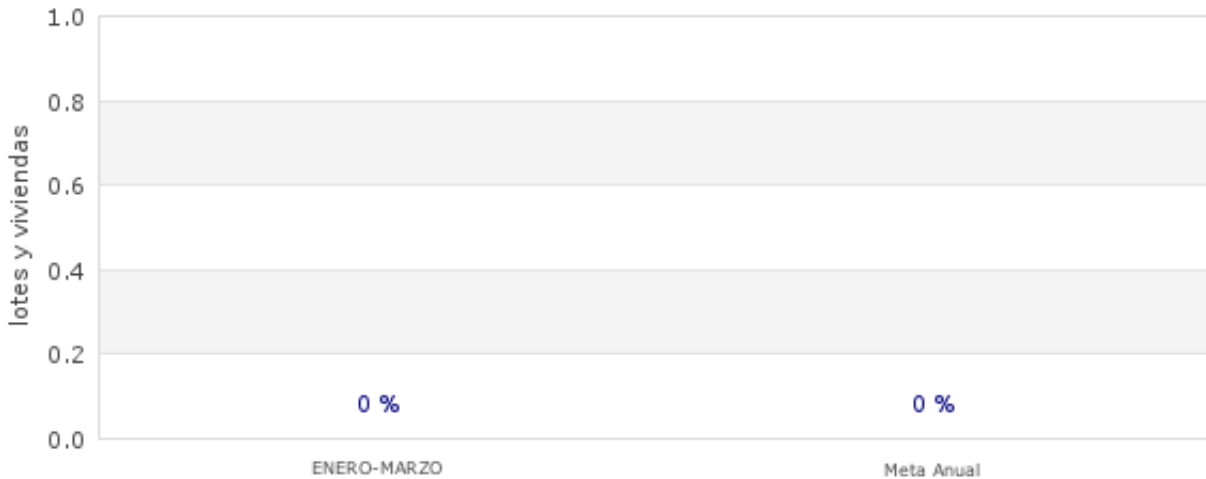
Interpretacion: A mayor cantidad de obras construidas, mayor crecimiento ordenado de la población, y a menor cantidad de obras construidas, menor crecimiento ordenado de la población

Meta:

	ENERO-MARZO - Avance	Acumulado
META	0	292.0
RESULTADO	0.0 0.0%	0.0 0.0%

Meta Anual: 311 **Unidad de Medida:** lotes y viviendas **Frecuencia:** Trimestral

**Gráfica de Indicador
NUMERO DE LOTES URBANIZADOS**





Desglose de variables con valores capturados al ultimo periodo

CLAVE	DESCRIPCIÓN	PERIODO			
		1	2	3	4
nlu	NÚMERO DE LOTES URBANIZADOS	0.00			
EL	ELCTRIFICACION	0.00			
AL	ALUMBRAMIENTO PÚBLICO	0.00			
NOM	NOMENCLATURA Y SEÑALIZACIÓN	0.00			
PR	PREDIOS REHABILITADOS	0.00			

Fórmula:

NLU=EL+AL+NOM+PR