



## REPORTE DE INDICADOR

PERIODO REPORTADO: 3ER TRIMESTRE 2021

Nombre: **LOTES TITULADOS**

Atención:  Municipio  Ciudad  Valle  San Felipe

Liga al PMD: 2 - BIENESTAR SOCIAL  
2.3 - Atención a grupos vulnerables  
2.3.1 - Apoyos de orden social

Programa: GESTION ADMINISTRATIVA

Dependencia/Entidad: 68 - FIDUM - 0234  
Fideicomiso para el Desarrollo Urbano de Mexicali

Interpretación: A mayor cantidad de títulos o escrituras realizados, mayor cantidad de familias beneficiadas y a menor cantidad de títulos realizados, menor cantidad de familias beneficiadas.

Meta:

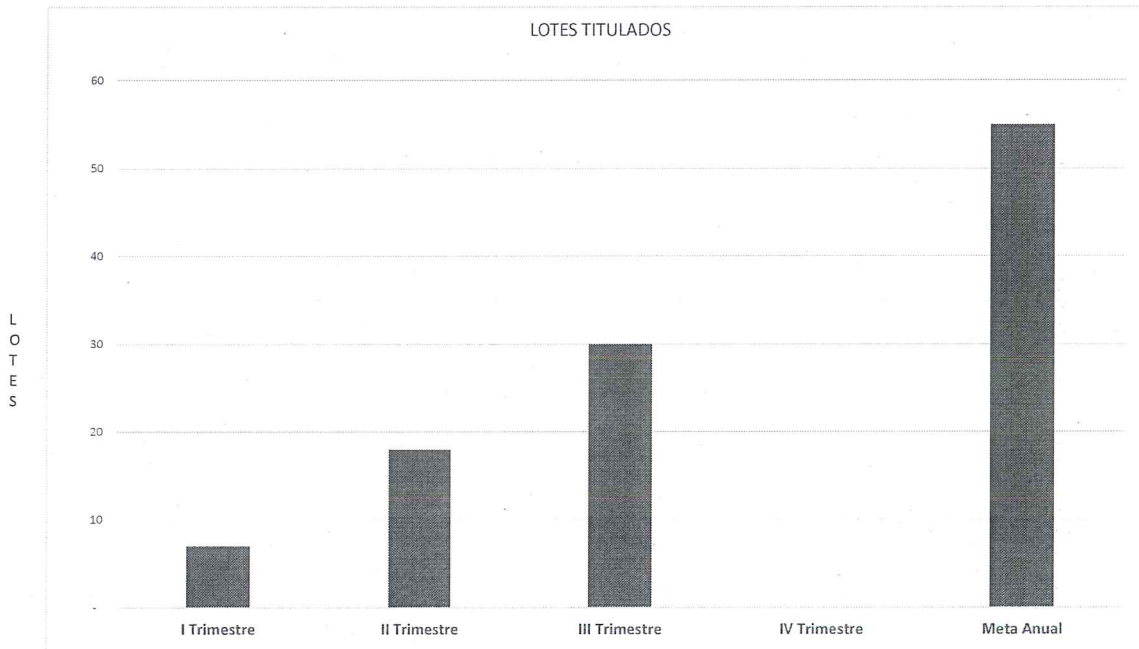
	1er Trim 2021 - Avance		2do Trim 2021 - Avance		3er Trim 2021 - Avance		4to Trim 2021 - Avance		Acumulado	
META	30		35		35		30		130	
RESULTADO	7	7	18	18	30	30	-	-	55	55

Meta Anual: 100

Unidad de Medida: LOTES

Frecuencia: Trimestral

### Gráfica del Indicador





### REPORTE DE INDICADOR

PERIODO REPORTADO: 3ER TRIMESTRE 2021

Nombre: **EFICIENCIA PROGRAMATICA PRESUPUESTAL**

Atención:  Municipio  Ciudad  Valle  San Felipe

Liga al PMD: 4 - GUBERNAMENTAL  
4.5 - RACIONALIDAD Y AUSTRERIDAD  
4.5.4 - Cuentas publicas

Programa: GESTION ADMINISTRATIVA

Dependencia/Entidad: 68 - FIDUM - 0200  
Fideicomiso para el Desarrollo Urbano de Mexicali

Interpretacion: A mayor porcentaje del indicador, mayor eficiencia y eficacia programática y presupuestal en el cumplimiento del presupuesto; a menor porcentaje del indicador, menor eficiencia y eficacia programática y presupuestal en el cumplimiento del presupuesto.

Meta:

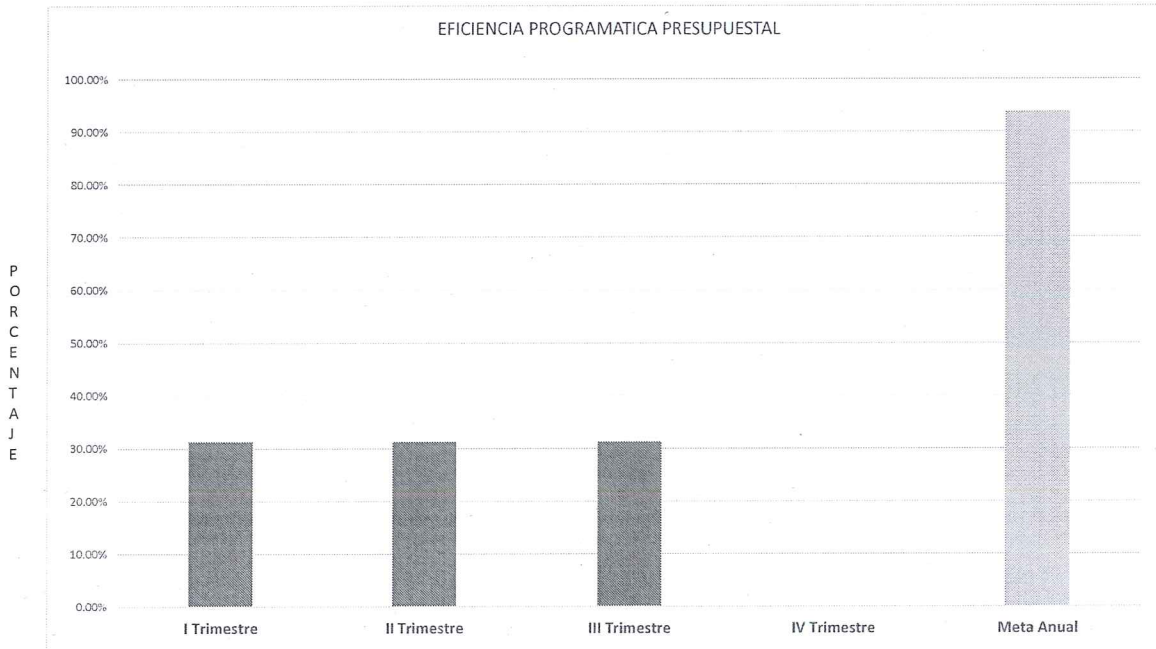
	1er Trim 2021 - Avance		2do Trim 2021 - Avance		3er Trim 2021 - Avance		4to Trim 2021 - Avance		Acumulado	
META	80		80		80		80		80	
RESULTADO	25.00	31.25%	25.00	31.25%	25.00	31.25%	-	0.00%	75.00	93.75%

Meta Anual: 80

Unidad de Medida: PORCENTAJE

Frecuencia: Trimestral

### Gráfica del Indicador





## REPORTE DE INDICADOR

PERIODO REPORTADO: 3ER TRIMESTRE 2021

Nombre: **NUMERO DE LOTES URBANIZADOS**

Atención:  Municipio  Ciudad  Valle  San Felipe

Liga al PMD: 2 - BIENESTAR SOCIAL  
2.7 - VIVIENDA ADECUADA  
2.7.1 - Vivienda abandonada  
2.7.2 - redensificación urbana

Programa: RESERVA TERRITORIAL

Dependencia/Entidad: 68 - FIDUM - 0234  
Fideicomiso para el Desarrollo Urbano de Mexicali

Interpretación: A mayor cantidad de obras construidas, mayor crecimiento ordenado de la población, y a menor cantidad de obras construidas, menor crecimiento ordenado de la población.

Meta:

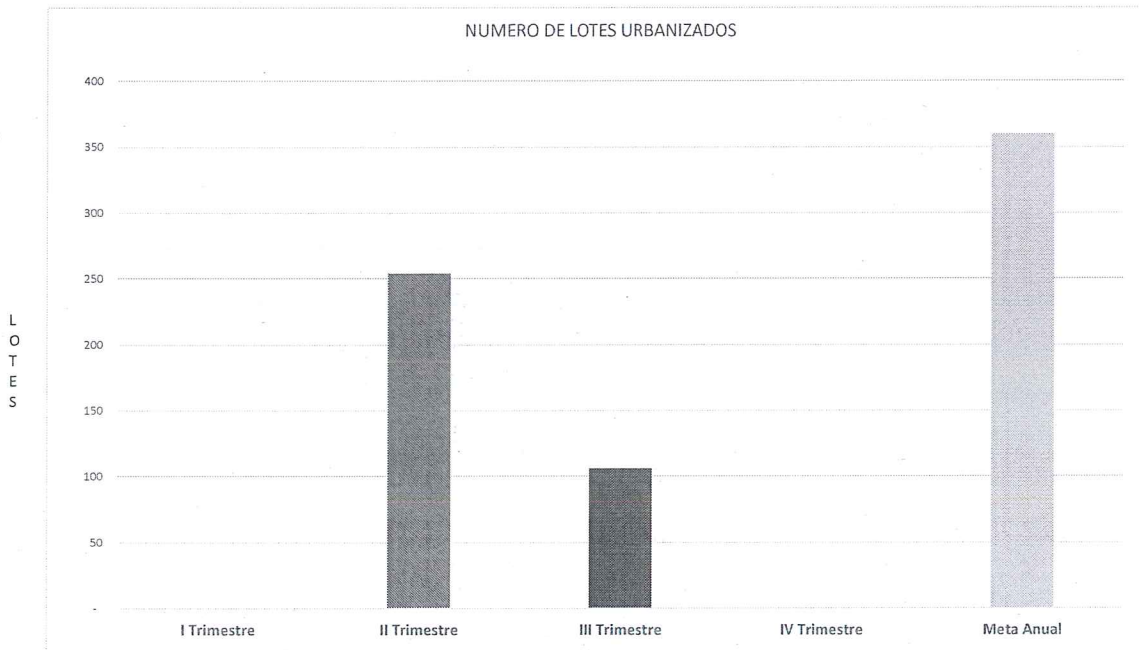
	1er Trim 2021 - Avance		2do Trim 2021 - Avance		3er Trim 2021 - Avance		4to Trim 2021 - Avance		Acumulado	
META	0		131		102		179		412	
RESULTADO	-	-	254	254	106	106	-	-	360	360

Meta Anual: 244

Unidad de Medida: LOTES

Frecuencia: Trimestral

### Gráfica del Indicador





## REPORTE DE INDICADOR

PERIODO REPORTADO: 3ER TRIMESTRE 2021

Nombre: **FAMILIAS BENEFICIADAS**

Atención:  Municipio  Ciudad  Valle  San Felipe

Liga al PMD: 2 - BIENESTAR SOCIAL  
2.7 VIVIENDA ADECUADA  
2.7.1 - Vivienda abandonada  
2.7.2 - Redensificación urbana

Programa: RESERVA TERRITORIAL

Dependencia/Entidad: 68 - FIDUM - 0234  
Fideicomiso para el Desarrollo Urbano de Mexicali

Interpretación: A mayor cantidad de metros cuadrados incorporados al desarrollo urbano ordenado, mayor cantidad de personas beneficiadas; a menor cantidad de metros cuadrados incorporados al desarrollo urbano ordenado, mayor cantidad de personas beneficiadas

Meta:

	1er Trim 2021 - Avance		2do Trim 2021 - Avance		3er Trim 2021 - Avance		4to Trim 2021 - Avance		Acumulado	
META	142		0		110		212		464	
RESULTADO	11	11	39	39	77	77	-	-	127	127

Meta Anual: 28,510

Unidad de Medida: FAMILIAS O EMPRESAS BENEFICIADAS

Frecuencia: Trimestral

### Gráfica del Indicador

