




Cuenta Pública 2020
Fideicomiso para el Desarrollo Urbano de Mexicali
Estado de Flujos de Efectivo
Del 1 de Enero al 31 de Diciembre de 2020 y 2019
(Pesos)

Concepto	2020	2019
Flujos de Efectivo de las Actividades de Operación		
Origen	29,008,195	23,281,058
Impuestos	0	0
Cuotas y Aportaciones de Seguridad Social	0	0
Contribuciones de mejoras	0	0
Derechos	0	0
Productos	0	0
Aprovechamientos	0	0
Ingresos por Venta de Bienes y Prestación de Servicios	25,603,921	23,194,325
Participaciones, Aportaciones, Convenios, Incentivos Derivados de la Colaboración Fiscal y Fondos Distintos de Aportaciones	0	0
Transferencias, Asignaciones, Subsidios y Subvenciones, y Pensiones y Jubilaciones	0	0
Otros Orígenes de Operación	3,404,274	86,734
Aplicación	17,158,242	18,726,029
Servicios Personales	10,010,788	12,012,935
Materiales y Suministros	1,121,368	1,243,145
Servicios Generales	6,026,086	5,469,948
Transferencias Internas y Asignaciones al Sector Público	0	0
Transferencias al resto del Sector Público	0	0
Subsidios y Subvenciones	0	0
Ayudas Sociales	0	0
Pensionamientos y Jubilaciones	0	0
Transferencias a Fideicomisos, Mandatos y Contratos Análogos	0	0
Transferencias a la Seguridad Social	0	0
Donativos	0	0
Transferencias al Exterior	0	0
Participaciones	0	0
Aportaciones	0	0
Convenios	0	0
Otras Aplicaciones de Operación	0	0
Flujos Netos de Efectivo por Actividades de Operación	11,849,953	4,555,030
Flujos de Efectivo de las Actividades de Inversión		
Origen	0	0
Bienes Inmuebles, Infraestructura y Construcciones en Proceso	0	0
Bienes Muebles	0	0
Otros Orígenes de Inversión	0	0
Aplicación	10,673,731	3,248,562
Bienes Inmuebles, Infraestructura y Construcciones en Proceso	10,163,274	2,525,189
Bienes Muebles	510,457	286,413
Otras Aplicaciones de Inversión	0	436,960
Flujos Netos de Efectivo por Actividades de Inversión	-10,673,731	-3,248,562
Flujo de Efectivo de las Actividades de Financiamiento		
Origen	0	0
Endeudamiento Neto	0	0
Interno	0	0
Externo	0	0
Otros Orígenes de Financiamiento	0	0
Aplicación	0	0
Servicios de la Deuda	0	0
Interno	0	0
Externo	0	0
Otras Aplicaciones de Financiamiento	0	0
Flujos netos de Efectivo por Actividades de Financiamiento	0	0
Incremento/Disminución Neta en el Efectivo y Equivalentes al Efectivo	1,176,222	1,306,468
Efectivo y Equivalentes al Efectivo al inicio del Ejercicio	58,011,810	56,705,342
Efectivo y Equivalentes al Efectivo al final del Ejercicio	59,188,032	58,011,810

Bajo protesta de decir verdad declaramos que los Estados Financieros y sus Notas son razonablemente correctos y responsabilidad del emisor


GUILLERMO RAFAEL GOMEZ ESCALANTE
DIRECTOR GENERAL DEL FIDUM


HECTOR EDUARDO CASTRO MORA
SUBDIRECTOR DEL FIDUM


DAVID CAMACHO LARIDS
COORDINADOR ADMINISTRATIVO Y FINANCIERO DEL FIDUM













