




Fideicomiso para el Desarrollo Urbano de Mexicali
 Conciliación entre los Egresos Presupuestarios y los Gastos Contables
 Correspondiente del 1 de Enero al 31 de Diciembre de 2020

1. Total de egresos presupuestarios		31,270,536
2. Menos egresos presupuestarios no contables		13,894,524
2.1 Materias Primas y Materiales de Producción y Comercialización	0	
2.2 Materiales y Suministros	0	
2.3 Mobiliario y Equipo de Administración	80,457	
2.4 Mobiliario y Equipo Educativo y Recreativo	0	
2.5 Equipo e Instrumental Médico y de Laboratorio	0	
2.6 Vehículos y Equipo de Transporte	0	
2.7 Equipo de Defensa y Seguridad	0	
2.8 Maquinaria, Otros Equipos y Herramientas	430,000	
2.9 Activos Biológicos	0	
2.10 Bienes Inmuebles	0	
2.11 Activos Intangibles	0	
2.12 Obra Pública en Bienes de Dominio Público	0	
2.13 Obra Pública en Bienes Propios	13,384,067	
2.14 Acciones y Participaciones de Capital	0	
2.15 Compra de Títulos y Valores	0	
2.16 Concesión de Préstamos	0	
2.17 Inversiones en Fideicomisos, Mandatos y Otros Análogos		
2.18 Provisiones para Contingencias y Otras Erogaciones Especiales		
2.19 Amortización de la Deuda Pública		
2.20 Adeudos de Ejercicios Fiscales Anteriores (ADEFAS)		
2.21 Otros Egresos Presupuestales No Contables	0	
3. Más Gastos Contables No Presupuestarios		14,753,971
3.1 Estimaciones, Depreciaciones, Deterioros, Obsolescencia y Amortizaciones	565,318	
3.2 Provisiones	0	
3.3 Disminución de inventarios	13,072,994	
3.4 Aumento por insuficiencia de estimaciones por pérdida o deterioro u obsolescencia	0	
3.5 Aumento por insuficiencia de provisiones	0	
3.6 Otros Gastos	0	
3.7 Otros Gastos Contables No Presupuestales	1,115,659	
4. Total de Gasto Contable		32,129,983


 GUILLERMO RAFAEL GOMEZ ESCALANTE
 DIRECTOR GENERAL DEL FIDUM


 HECTOR EDUARDO CASTRO MORA
 SUBDIRECTOR DEL FIDUM


 DAVID CAMACHO CARIOS
 COORDINADOR ADMINISTRATIVO Y FINANCIERO DEL FIDUM


 WPE