FIDUM
GOBIERNO
DE MEXICALI

REPORTE DE INDICADOR

PERIODO REPORTADO: 4TO TRIMESTRE 2019.

Nombre: **LOTES TITULADOS**

Atención: [ ] Municipio [x] Ciudad [X] Valle [X] San Felipe

Liga al PMD: 2 - GESTIÓN DEL DESARROLLO HUMANO
2.3 - Atención a grupos vulnerables
2.3.1 - Apoyos de orden social

Programa: RESERVA TERRITORIAL

Dependencia/Entidad: 68 - FIDUM - 0234
Fideicomiso para el Desarrollo Urbano de Mexicali

Interpretacion: A mayor cantidad de titulos realizados, mayor cantidad de familias beneficiadas y a menor cantidad de titulos realizados, menor cantidad de familias beneficiadas.

Meta:

	1er Trim 2019 - Avance		2do Trim 2019 - Avance		3er Trim 2019 - Avance		4to Trim 2019 - Avance		Acumulado	
META	25		25		25		25		100	
RESULTADO	4	4.00%	14	14.00%	14	14.00%	23	23.00%	55	55.00%

Meta Anual: 100 **Unidad de Medida: LOTES** **Frecuencia: Trimestral**

Gráfica del Indicador

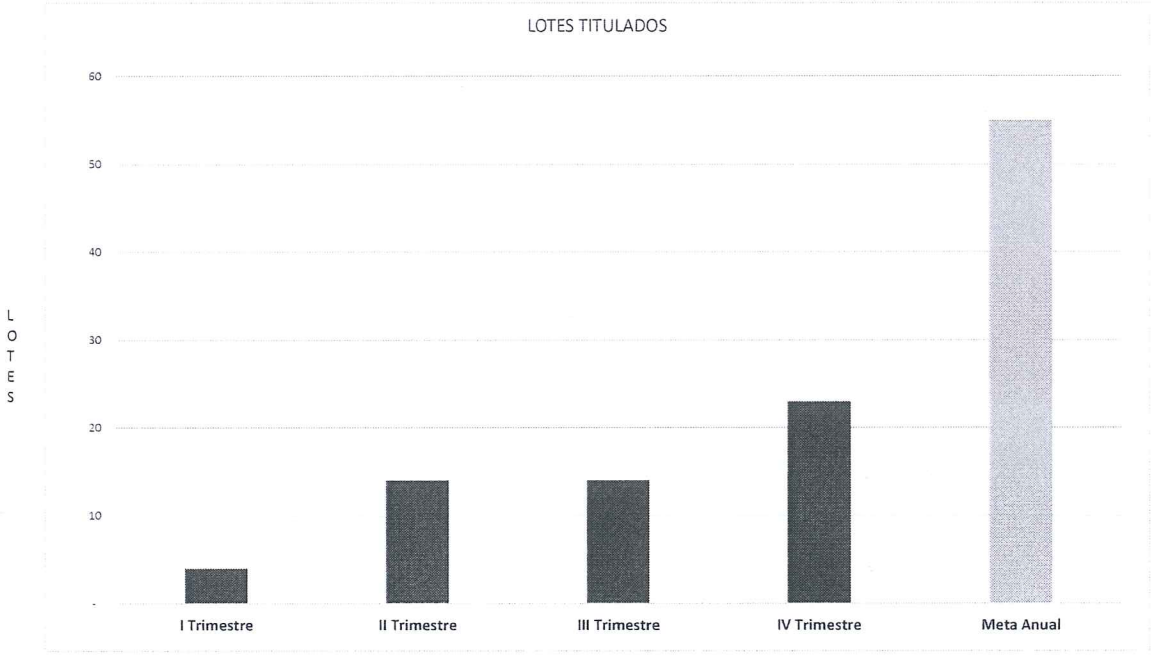

FIDUM
GOBIERNO
DE MEXICALI

REPORTE DE INDICADOR

PERIODO REPORTADO: 4TO TRIMESTRE 2019.

Nombre: **METROS CUADRADOS INTEGRADOS AL DESRROLLO URBANO ORDENADO**

Atención: [ ] Municipio [x] Ciudad [X] Valle [X] San Felipe

Liga al PMD: 4 - GESTIÓN DE LA PLANEACIÓN DEL TERRITORIO Y MOVILIDAD URBANA
4.1 - PLANEACIÓN URBANA
4.1.3 - Planeación metropolitana

Programa: RESERVA TERRITORIAL

Dependencia/Entidad: 68 - FIDUM - 0234
Fideicomiso para el Desarrollo Urbano de Mexicali

Interpretacion: A mayor cantidad de metros cuadrados incorporados al desarrollo urbano ordenado, mayor cantidad de personas beneficiadas; a menor cantidad de metros cuadrados incorporados al desarrollo urbano ordenado, mayor cantidad de personas beneficiadas

Meta:

	1er Trim 2019 - Avance		2do Trim 2019 - Avance		3er Trim 2019 - Avance		4to Trim 2019 - Avance		Acumulado	
META	3,044		9,544		7,962		7,960		28,510	
RESULTADO	8,655	30.36%	4,961	17.40%	6,786	23.80%	31,593	110.81%	51,995	182.37%

Meta Anual: 28,510 **Unidad de Medida: METROS CUADRADOS** **Frecuencia: Trimestral**

Gráfica del Indicador

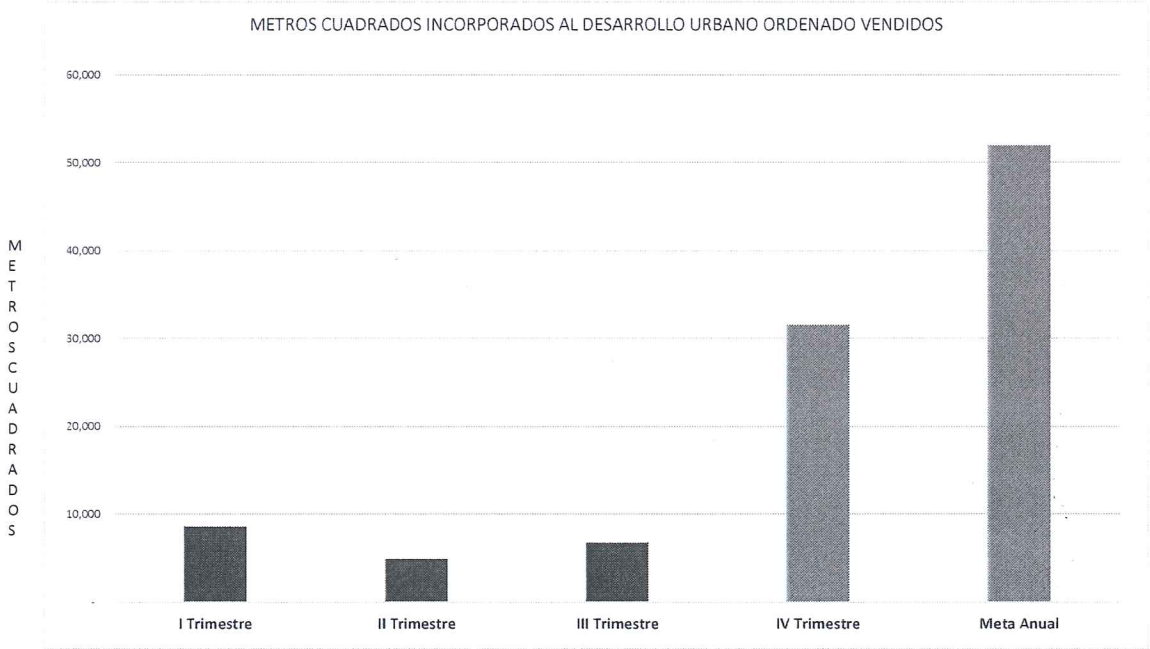

FIDUM
GOBIERNO
DE MEXICALI

REPORTE DE INDICADOR

PERIODO REPORTADO: 4TO TRIMESTRE 2019.

Nombre: **NUMERO DE LOTES URBANIZADOS**

Atención: [ ] Municipio [x] Ciudad [X] Valle [X] San Felipe

Liga al PMD: 4 - GESTIÓN DE LA PLANEACIÓN DEL TERRITORIO Y MOVILIDAD URBANA
4.1 - PLANEACION URBANA
4.1.1 - Elaboración de Estudios y Proyectos para el Desarrollo Urbano

Programa: RESERVA TERRITORIAL

Dependencia/Entidad: 68 - FIDUM - 0234
Fideicomiso para el Desarrollo Urbano de Mexicali

Interpretacion: A mayor cantidad de obras construidas, mayor crecimiento ordenado de la población, y a menor cantidad de obras construidas, menor crecimiento ordenado de la población.

Meta:

	1er Trim 2019 - Avance		2do Trim 2019 - Avance		3er Trim 2019 - Avance		4to Trim 2019 - Avance		Acumulado	
META	32		38		116		58		244	
RESULTADO	90	36.89%	48	19.67%	85	34.84%	33	13.52%	256	104.92%

Meta Anual: 244 **Unidad de Medida: LOTES** **Frecuencia: Trimestral**
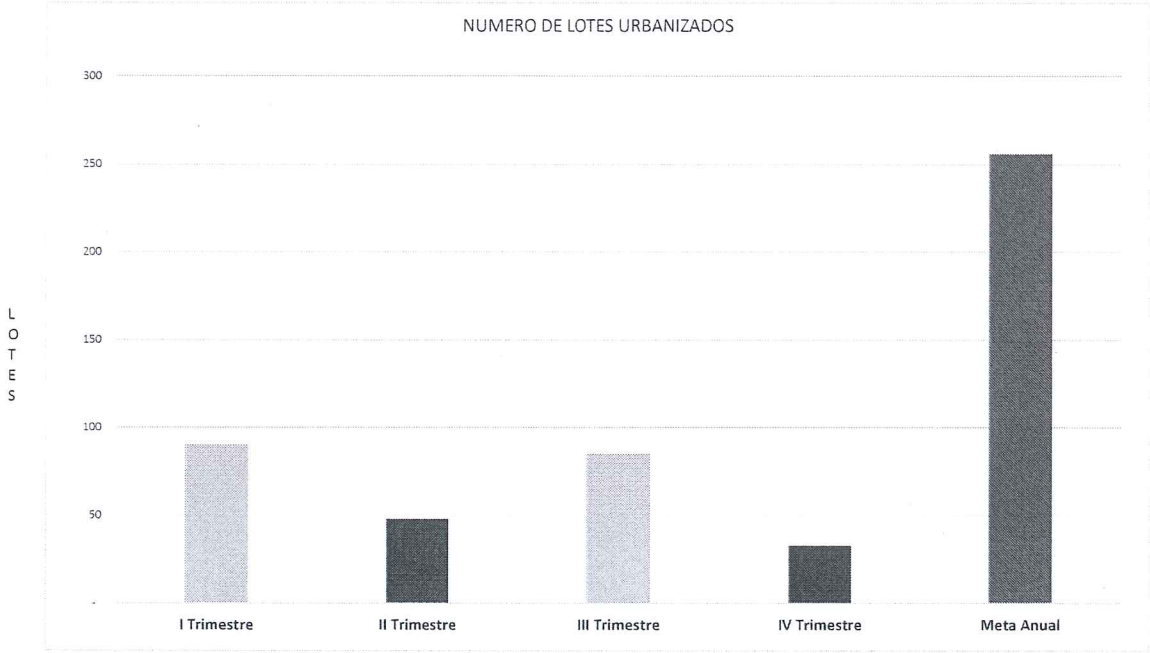
Gráfica del Indicador